

Årsredovisning
för
Gotland Tankers AB

556762-3342

Räkenskapsåret


2022

Fastställelseintyg

Jag intygar att resultaträkningen och balansräkningen har fastställts på årsstämma 2023-06-30.
Årsstämman beslöt att godkänna styrelsens förslag till vinstdisposition.

Jag intygar också att innehållet i årsredovisningen och revisionsberättelsen stämmer överens med originalen.

Visby 2023-06-30



Håkan Johansson

Årsredovisning
för
Gotland Tankers AB

556762-3342

Räkenskapsåret

2022



This file is sealed with a digital signature.
The seal is a guarantee for the authenticity
of the document.

Document ID:
77432E0011E0122E00334CE12100AAA5

Styrelsen för Gotland Tankers AB avger följande årsredovisning för räkenskapsåret 2022.

Årsredovisningen är uppräntad i svenska kronor, SEK. Om inte annat särskilt anges, redovisas alla belopp i tusentals kronor (Tkr). Uppgifter inom parentes avser föregående år.

Förvaltningsberättelse

Verksamheten

Allmänt om verksamheten

Gotland Tankers AB bedriver, tillsammans med dotterbolag, tankverksamhet. Fartygen sysselsätts genom kommersiellt management i poolsamarbete eller genom uthyrning på kontraktbasis. De fartyg som inte uthyrs på bareboatbasis opereras av extern part med ansvar för teknisk management.

Bolaget är ett helägt dotterbolag till Rederi AB Gotland (org nr 556000-8020) med säte i Visby, vars moderbolag är Trojaborg AB (org nr 556339-9574) med säte i Stockholm.

Enligt årsredovisningslagens 7 kapitel 2 § har koncernredovisning ej uppräntats. Moderbolaget Rederi AB Gotland har uppräntat koncernredovisning.


Förtaget har sitt säte i Gotlands län, Gotlands kommun.

Flerårsöversikt (Tkr)	2022	2021	2020	2019	2018
Nettoomsättning	300	300	306	467	484
Resultat efter finansiella poster	-4 358	-3 211	-10 647	-8 809	-8 052
Soliditet (%)	99,0	95,2	90,8	91,3	91,2

För definitioner av nyckeltal, se Not 1 Redovisningsprinciper.

Förändringar i eget kapital (kr)

	Aktie- kapital	Balanserat resultat	Årets resultat	Totalt
Belopp vid årets ingång	100 000	56 791 101	7 091 869	63 982 970
Disposition enligt beslut av årsstämman:				
Balanseras i ny räkning		7 091 869	-7 091 869	0
Årets resultat			1 439 031	1 439 031
Belopp vid årets utgång	100 000	63 882 970	1 439 031	65 422 001



This file is sealed with a digital signature.
The seal is a guarantee for the authenticity
of the document.


Document ID:
77432E9314E8422E90584CE12160AA75

Resultatdisposition

Styrelsen föreslår att till förfogande stående vinstmedel (kronor):

balanserad vinst	63 882 970
årets vinst	1 439 031
	65 322 001
disponeras så att	
i ny räkning överföres	65 322 001
	65 322 001

Företagets resultat och ställning i övrigt framgår av efterföljande resultat- och balansräkning med noter.



This file is sealed with a digital signature.
The seal is a guarantee for the authenticity
of the document.


Document ID:
77432E0341E8422E03084CE124004A705

Resultaträkning

Tkr

	Not	2022-01-01 -2022-12-31	2021-01-01 -2021-12-31
Rörelseintäkter, lagerförändringar m. m.			
Nettoomsättning		300	300
Övriga rörelseintäkter		0	16
Summa rörelseintäkter, lagerförändringar m.m.		300	316
Rörelsekostnader			
Övriga externa kostnader		-2 446	-2 346
Personalkostnader	2	-3 734	-8 454
Summa rörelsekostnader		-6 180	-10 800
Rörelseresultat	3	-5 880	-10 484
Finansiella poster			
Resultat från övriga finansiella anläggningstillgångar		2 068	7 273
Övriga ränteintäkter och liknande resultatposter		2	0
Nedskrivningar av finansiella anläggningstillgångar och kortfristiga placeringar		-547	0
Räntekostnader och liknande resultatposter		-1	0
Summa finansiella poster		1 522	7 273
Resultat efter finansiella poster		-4 358	-3 211
Bokslutsdispositioner			
Erhållna koncernbidrag		5 797	10 303
Summa bokslutsdispositioner		5 797	10 303
Resultat före skatt		1 439	7 092
Årets resultat		1 439	7 092

2023072705067



This file is sealed with a digital signature.
The seal is a guarantee for the authenticity
of the document.

Document ID:
77432E93-MEM122E9336-ICE124004A25

Balansräkning

Tkr

Not

2022-12-31

2021-12-31

EGET KAPITAL OCH SKULDER

Eget kapital

Bundet eget kapital

Aktiekapital

100

100

Summa bundet eget kapital

100

100

Fritt eget kapital

Balanserat resultat

63 883

56 791

Årets resultat

1 439

7 092

Summa fritt eget kapital

65 322

63 883

Summa eget kapital

65 422

63 983

Kortfristiga skulder

Leverantörsskulder

118

187

Övriga skulder

43

224

Upplupna kostnader och förutbetalda intäkter

486

2 785

Summa kortfristiga skulder

647


3 196

SUMMA EGET KAPITAL OCH SKULDER

66 069

67 179

2023072703069



This file is sealed with a digital signature.
The seal is a guarantee for the authenticity
of the document.

Document ID:
77432E9044E8422E93054CE124C9AAM5

Noter

Tkr

Not 1 Redovisningsprinciper

Allmänna upplysningar

Årsredovisningen är upprättad i enlighet med årsredovisningslagen och Bokföringsnämndens allmänna råd (BFNAR 2016:10) om årsredovisning i mindre företag.

Nyckeltalsdefinitioner

Nettoomsättning

Rörelsens huvudintäkter, fakturerade kostnader, sidointäkter samt intäktskorrigeringar.

Resultat efter finansiella poster

Resultat efter finansiella intäkter och kostnader men före bokslutsdispositioner och skatter.

Soliditet (%)

Justerat eget kapital (eget kapital och obeskattade reserver med avdrag för uppskjuten skatt) i procent av balansomslutning.

Not 2 Anställda och personalkostnader (mindre företag)


	2022	2021
Medelantalet anställda		
Kvinnor	0,0	0,5
Män	2,0	2,5
	2,0	3,0

Not 3 Inköp och försäljningar mellan koncernföretag

	2022	2021
Andel av årets totala inköp som skett från andra företag i koncernen	53,18 %	55,28 %
Andel av årets totala försäljningar som skett till andra företag i koncernen	100,00 %	100,00 %

Not 4 Andelar i koncernföretag

	2022-12-31	2021-12-31
Ingående anskaffningsvärden	25 674	25 674
Utgående ackumulerade anskaffningsvärden	25 674	25 674
Ingående nedskrivningar	-1 164	-1 164
Utgående ackumulerade nedskrivningar	-1 164	-1 164
Utgående redovisat värde	24 510	24 510



This file is sealed with a digital signature.
The seal is a guarantee for the authenticity
of the document.

Document ID:
77432E931ME8122E99984CE12100AAAB

2023072703071


Not 5 Specifikation andelar i koncernföretag

Namn	Kapitalandel	Rösträttsandel	Antal andelar	Bokfört värde
Rederi AB Torsburgen	100%	100%	1 000	12 100
Rederi AB Gute	100%	100%	10 000	1 231
Rederi AB Klintehamn	100%	100%	1 000	100
Rederi AB Kappelshamn	100%	100%	250	4 826
Rederi AB Katthammarsvik	100%	100%	1 000	1 100
Rederi AB Gnisvärd	100%	100%	1 000	100
Rederi AB Västergarn	100%	100%	1 000	100
Rederi AB Ljugarn	100%	100%	1 000	5 600
Gotland Class Shipping KB		1%		-647
				24 510

	Org.nr	Säte	Eget kapital	Resultat
Rederi AB Torsburgen	556570-5869	Visby	12 116	0
Rederi AB Gute	556021-0741	Visby	1 554	0
Rederi AB Klintehamn	556683-3686	Visby	105	0
Rederi AB Kappelshamn	556052-7169	Visby	4 827	0
Rederi AB Katthammarsvik	556762-3250	Visby	1 101	0
Rederi AB Gnisvärd	556786-7519	Visby	101	0
Rederi AB Västergarn	556786-7592	Visby	101	0
Rederi AB Ljugarn	556669-5903	Visby	5 596	0
Gotland Class Shipping KB	969712-1318	Visby		

Not 6 Fordringar hos koncernföretag

	2022-12-31	2021-12-31
Ingående anskaffningsvärden	39 364	35 904
Tillkommande fordringar	0	3 460
Avgående fordringar	-600	0
Utgående ackumulerade anskaffningsvärden	38 764	39 364
Utgående redovisat värde	38 764	39 364



This file is sealed with a digital signature.
The seal is a guarantee for the authenticity
of the document.


Document ID:
77432E0014E8422E80036CE1210DA58B

Not 7 Andra långfristiga värdepappersinnehav

	2022-12-31	2021-12-31
Ingående anskaffningsvärden	10 646	10 646
Utgående ackumulerade anskaffningsvärden	10 646	10 646
Ingående nedskrivningar	-10 027	-10 027
Årets nedskrivningar	-547	0
Utgående ackumulerade nedskrivningar	-10 574	-10 027
Utgående redovisat värde	72	619

Not 8 Väsentliga händelser efter räkenskapsårets slut

Inga händelser av väsentlig betydelse för koncernen har inträffat efter räkenskapsårets utgång.
Verksamheten förväntas fortsätta på nuvarande nivå.



This file is sealed with a digital signature.
The seal is a guarantee for the authenticity
of the document.

Document ID:
77432E0014E8432E90031CE12100AA75

Gotland Tankers AB
Org.nr 556762-3342

10 (10)

2023072705073

Visby den dag som framgår av min elektroniska underskrift

Håkan Johansson
Ordförande


Anders Boman

Anders Gripne

Vår revisionsberättelse har lämnats den dag som framgår av min elektroniska underskrift

Öhrlings PricewaterhouseCoopers AB

Magnus Thorling
Auktoriserad revisor



This file is sealed with a digital signature.
The seal is a guarantee for the authenticity
of the document.

Document ID:
774332E9014E8122E88593CCE12307A5A5


List of Signatures

Page 1/1

2023072703063

27 Gotland Tankers AB 220101-221231.pdf

Name	Method	Signed at
MAGNUS THORLING	BANKID	2023-06-29 18:36 GMT+02
Håkan Arne Johansson	BANKID	2023-06-29 10:46 GMT+02
Bo Anders Ulfsson Gripne	BANKID	2023-06-29 09:33 GMT+02
ANDERS BOMAN	BANKID	2023-06-29 08:58 GMT+02



This file is sealed with a digital signature. The seal is a guarantee for the authenticity of the document.

External reference: 77432EBD44E0422E90034CE12109AA6

Revisionsberättelse

Till bolagsstämman i Gotland Tankers AB, org.nr 556762-3342

Rapport om årsredovisningen

Uttalanden

Vi har utfört en revision av årsredovisningen för Gotland Tankers AB för år 2022.

Enligt vår uppfattning har årsredovisningen upprättats i enlighet med årsredovisningslagen och ger en i alla väsentliga avseenden rättvisande bild av Gotland Tankers ABs finansiella ställning per den 31 december 2022 och av dess finansiella resultat för året enligt årsredovisningslagen. Förvaltningsberättelsen är förenlig med årsredovisningens övriga delar.

Vi tillstyrker därför att bolagsstämman fastställer resultaträkningen och balansräkningen för Gotland Tankers AB.

Grund för uttalanden

Vi har utfört revisionen enligt International Standards on Auditing (ISA) och god revisionssed i Sverige. Vårt ansvar enligt dessa standarder beskrivs närmare i avsnittet Revisorns ansvar. Vi är oberoende i förhållande till Gotland Tankers AB enligt god revisorssed i Sverige och har i övrigt fullgjort vårt yrkesetiska ansvar enligt dessa krav.

Vi anser att de revisionsbevis vi har inhämtat är tillräckliga och ändamålsenliga som grund för våra uttalanden.

Styrelsens ansvar

Det är styrelsen som har ansvaret för att årsredovisningen upprättas och att den ger en rättvisande bild enligt årsredovisningslagen. Styrelsen ansvarar även för den interna kontroll som de bedömer är nödvändig för att upprätta en årsredovisning som inte innehåller några väsentliga felaktigheter, vare sig dessa beror på oegentligheter eller misstag.

Vid upprättandet av årsredovisningen ansvarar styrelsen för bedömningen av bolagets förmåga att fortsätta verksamheten. De upplyser, när så är tillämpligt, om förhållanden som kan påverka förmågan att fortsätta verksamheten och att använda antagandet om fortsatt drift. Antagandet om fortsatt drift tillämpas dock inte om beslut har fattats om att avveckla verksamheten.

Revisorns ansvar

Våra mål är att uppnå en rimlig grad av säkerhet om huruvida årsredovisningen som helhet inte innehåller några väsentliga felaktigheter, vare sig dessa beror på oegentligheter eller misstag, och att lämna en revisionsberättelse som innehåller våra uttalanden. Rimlig säkerhet är en hög grad av säkerhet, men är ingen garanti för att en revision som utförs enligt ISA och god revisionssed i Sverige alltid kommer att upptäcka en väsentlig felaktighet om en sådan finns. Felaktigheter kan uppstå på grund av oegentligheter eller misstag och anses vara väsentliga om de enskilt eller tillsammans rimligen kan förväntas påverka de ekonomiska beslut som användare fattar med grund i årsredovisningen.

En ytterligare beskrivning av vårt ansvar för revisionen av årsredovisningen finns på Revisorsinspektionens webbplats: www.revisorsinspektionen.se/revisornsansvar. Denna beskrivning är en del av revisionsberättelsen.

Rapport om andra krav enligt lagar och andra författningar

Uttalanden

Utöver vår revision av årsredovisningen har vi även utfört en revision av styrelsens förvaltning för Gotland Tankers AB för år 2022 samt av förslaget till dispositioner beträffande bolagets vinst eller förlust.

Vi tillstyrker att bolagsstämman disponerar vinsten enligt förslaget i förvaltningsberättelsen och beviljar styrelsens ledamöter ansvarsfrihet för räkenskapsåret.

Grund för uttalanden

Vi har utfört revisionen enligt god revisionssed i Sverige. Vårt ansvar enligt denna beskrivs närmare i avsnittet Revisorns ansvar. Vi är oberoende i förhållande till Gotland Tankers AB enligt god revisorssed i Sverige och har i övrigt fullgjort vårt yrkesetiska ansvar enligt dessa krav.

Vi anser att de revisionsbevis vi har inhämtat är tillräckliga och ändamålsenliga som grund för våra uttalanden.

Styrelsens ansvar

Det är styrelsen som har ansvaret för förslaget till dispositioner beträffande bolagets vinst eller förlust. Vid förslag till utdelning innefattar detta bland annat en bedömning av om utdelningen är försvarlig med hänsyn till de krav som bolagets verksamhetsart, omfattning och risker ställer på storleken av bolagets egna kapital, konsolideringsbehov, likviditet och ställning i övrigt.

Styrelsen ansvarar för bolagets organisation och förvaltningen av bolagets angelägenheter. Detta innefattar bland annat att fortlöpande bedöma bolagets ekonomiska situation, och att tillse att bolagets organisation är utformad så att bokföringen, medelsförvaltningen och bolagets ekonomiska angelägenheter i övrigt kontrolleras på ett betryggande sätt.

Revisorns ansvar

Vårt mål beträffande revisionen av förvaltningen, och därmed vårt uttalande om ansvarsfrihet, är att inhämta revisionsbevis för att med en rimlig grad av säkerhet kunna bedöma om någon styrelseledamot i något väsentligt avseende:

- företagit någon åtgärd eller gjort sig skyldig till någon försummelse som kan föranleda ersättningskyldighet mot bolaget
- på något annat sätt handlat i strid med aktiebolagslagen, årsredovisningslagen eller bolagsordningen.

Vårt mål beträffande revisionen av förslaget till dispositioner av bolagets vinst eller förlust, och därmed vårt uttalande om detta, är att med rimlig grad av säkerhet bedöma om förslaget är förenligt med aktiebolagslagen.

Rimlig säkerhet är en hög grad av säkerhet, men ingen garanti för att en revision som utförs enligt god revisionssed i Sverige alltid kommer att upptäcka åtgärder eller försummelser som kan föranleda ersättningskyldighet mot bolaget, eller att ett förslag till dispositioner av bolagets vinst eller förlust inte är förenligt med aktiebolagslagen.

En ytterligare beskrivning av vårt ansvar för revisionen av förvaltningen finns på Revisorsinspektionens webbplats: www.revisorsinspektionen.se/revisornsansvar. Denna beskrivning är en del av revisionsberättelsen.

Stockholm den dag som framgår av vår elektroniska signatur

Öhrlings PricewaterhouseCoopers AB

Magnus Thorling
Auktoriserad revisor

Kopians Riktighet
bevisas:
Jiri Kevall

Deltagare

ÖHRLINGS PRICEWATERHOUSECOOPERS AB 556029-6740 Sverige

Signerat med Svenskt BankID

2023-06-29 15:43:46 UTC

Namn returnerat från Svenskt BankID: MAGNUS THORLING

Datum

Magnus Thorling

Auktoriserad revisor

Leveranskanal: E-post

2023072703076



Gotlandsbolaget

Årsredovisning 2022

1 januari – 31 december 2022

Rederiaktiebolaget Gotland (publ)
Organisationsnummer: 556000-8020
Postadress: Box 1104, 621 22 Visby
Telefon: 0498-20 00 00
E-post: info@gotlandsbolaget.se
www.gotlandsbolaget.se

Förvaltningsberättelse

Förvaltningsberättelse

Styrelsen och verkställande direktören för Rederi AB Gotland (publ) org. nr. 556000-8020 får härmed avge årsredovisning för verksamhetsåret 2022 för moderbolaget och koncernen. Rederi AB Gotland är dotterbolag till Trojaborg AB med säte på Gotland, org. nr. 556339-9574. Trojaborg AB innehar 59,2 procent och Svenska Stålbyggen Invest AB 10,3 procent av antalet aktier.

Resultat och intäkter

Koncernens intäkter exklusive reavinsterna ökade med 582 Mkr och uppgick till 2 919 Mkr (2 337). Reavinsterna vid försäljning av fartyg uppgick till 520 Mkr (0). Totala kostnader ökade med 835 Mkr och uppgick till 3 048 Mkr (2 213). Rörelseresultatet justerat för reavinsterna minskade med 253 Mkr och uppgick till -129 Mkr (124). Resultatet efter finansiella intäkter och kostnader ökade till 403 Mkr från 150 Mkr.

Försämringen av det justerade rörelseresultatet under året beror främst på ökade bränslekostnader för färjelinjerna i Destination Gotland och Hansa Destinations, men resultatet belastas även av kostnader för uppbyggnad av Hansa Destinations färjelinje mellan Nynäshamn och norra Tyskland. Bolagets verksamhet inom produkttank visar en resultatförbättring, vilket minskar resultatförsämringen totalt.

De positiva reavinsterna beror på försäljningarna av tankfartygen M/T Gotland Carolina, M/T Gotland Aliya, M/T Gotland Sofia samt M/T Gotland Marieann.

Bolagets inriktning

Gotlandsbolaget äger och opererar en fartygsflotta samt bidrar till sjöfartens omställning genom investeringar i maritima transporter, infrastruktur och nya tekniker. Bolaget äger, förvaltar och utvecklar destinationer, hotell och fastigheter. Bolagets investeringsförmåga stärks av aktiv kapitalförvaltning.

Sex huvudsakliga bolag är verksamma inom dessa områden. Destination Gotland ansvarar för Gotlandstrafiken. Gotland Tankers ansvarar för produkt-tankverksamheten. Hansa Destinations bedrev under perioden hösten 2021 till december 2022 färjelinje mellan Sverige och Tyskland. Gotland Hotels & Properties ansvarar för koncernens hotellverksamhet och fastighetsförvaltning. Gotland Tech Development arbetar med utveckling av fossilfri sjöfart. Gotland Capital Management bedriver kapitalförvaltning.

Bolagets innehav på 62,5 procent av aktierna i Stockholms Reparationsvarv såldes den 1 juli 2022 i linje med koncernens bokförda värde.

I presentationen per bolag nedan ingår intäkter som eliminerats i koncernredovisningen.

Destination Gotland AB

Destination Gotland, som bedriver trafiken mellan Gotland och fastlandet, befraktade under året fartygen M/S Visby, M/S Gotland, M/S Drotten och HSC Gotlandia II. Nuvarande avtal för Gotlandstrafiken med Trafikverket sträcker sig till och med januari 2027.

Intäkterna för Destination Gotland inklusive dotterbolagen Gotland Promotion och Gotlands Stuveri uppgick till 2 260 Mkr (1 979). Förklaringen till ökningen under året är framförallt ökade intäkter för passagerar- och godstrafiken och för ersättning från Trafikverket för ökade bunkerindex. Intäkterna har även ökat till följd av ökad försäljning av paketresor, aktiviteter och biljetter till olika evenemang på Gotland.

Antalet passagerare med Destination Gotlands färjor ökade med drygt 4 procent till totalt 1 799 200 (1 723 100). Antalet fordon minskade med drygt 3 procent till 574 200 (594 700) medan antalet längdmeter gods ökade med 0,5 procent till 843 000 (839 200). För

2022 uppgick den totala ersättningen från Trafikverket till 649 Mkr (535) vilket motsvarar 32 procent av omsättningen för Destination Gotland.

Gotland Tankers AB

Koncernens produkttankverksamhet bedrivs av Gotland Tankers med dotterbolag och andra koncernbolag. Fartygen sysselsätts genom kommersiellt management i poolsamarbete eller genom uthyrning på kontraktbasis. Koncernen har påbörjat avvecklingen av produkttankverksamheten och under 2022 såldes fyra av de sex fartygen. Andelarna i de återstående två fartygen såldes under 2023.

Intäkterna för Gotland Tankers med dotterbolag exklusive reavinsterna uppgick till 318 Mkr (146). Under främst de tre sista kvartalen har produkttankmarknaden varit stark jämfört med föregående år vilket är förklaringen till de ökade intäkterna. De fyra helägda fartygen i Gotlandsklassen såldes med en reavinst på totalt 520 Mkr (0).

Hansa Destinations AB

Under 2022 har Hansa Destinations bedrivit färjetrafik mellan Nynäshamn och Rostock med vissa anlöp i Visby. Syftet med linjen som startades hösten 2021 har varit att möjliggöra överflyttning av gods från land till sjö genom att erbjuda godskunder, men även passagerare, en effektiv transportlösning. Mot bakgrund av de höga bränslepriserna och svårigheter att uppnå tillräcklig volym på godstransporter beslutades det att linjen inte trafikeras under 2023, men att utvärdera möjligheten att återstarta linjen för 2024. Intäkterna uppgick till 144 Mkr (43).

Gotland Hotels & Properties AB

För samtliga fastigheter inom koncernen ansvarar Gotland Hotels & Properties där Scandic Visby, som är det hotell på Gotland som har flest rum, ingår tillsammans med semesteranläggningen Visby Gustavsvik. Totalt omfattar verksamheten drygt 1 000 bäddar. Under

året förvärvades marken där byggnaderna vid Gustavsvik ligger.

Intäkterna för Gotland Hotels & Properties uppgick till 88 Mkr (68). De ökade intäkterna beror både på fler rumsnätter och ökade snittpriser per rum. Antalet rumsnätter totalt på hotellet Scandic Visby och på semesterbyn Visby Gustavsvik ökade under året med 22 procent.

Gotland Tech Development AB

Bolaget har till uppgift att utveckla nästa generations fartyg, fasa ut de fossila utsläppen från Gotlandsbolagets fartygsflotta och bidra till att accelerera sjöfartens klimatomställning. Under oktober 2022 presenterades ytterligare ett konceptfartyg i Horizonserien, denna gång en snabbgående katamaran, designad för att drivas av fossilfri vätgas.

Gotland Capital Management AB

Koncernens verksamhet inom kapitalförvaltning och likviditetshantering hanteras av Gotland Capital Management. Arbetet inom Gotland Capital Management fokuserar på att skapa en god avkastning till låg risk för att kunna bibehålla en långsiktig investeringsförmåga.

Stockholms Reparationsvarv AB

Koncernen ägde fram till 1 juli 2022 62,5 procent av Stockholms Reparationsvarv, med verksamhet på Beckholmen i Stockholm. Intäkterna uppgick till 134 Mkr (152). Flera stora projekt genomfördes under det första halvåret vilket är förklaringen till att intäkterna är höga trots att de endast avser ett halvt år.

Bolagets fartyg

Fartygen M/S Visby, M/S Gotland, M/S Drotten och HSC Gotlandia II har under året varit sysselsatta i Gotlandstrafiken. M/S Drotten gick under året även i linjetrafik för Hansa Destinations. HSC Gotlandia har under året varit reservfartyg i Gotlandstrafiken.

HSC Gotlandia och HSC Gotlandia II såldes under 2023.

Under året har M/S Visborg varit sysselsatt i charter för DFDS mellan Dunkerque i Frankrike och Rosslare på Irland.

Under hösten 2022 såldes de fyra produkttankfartygen M/T Carolina, M/T Gotland Aliya, M/T Gotland Sofia och M/T Gotland Marieann inom den egna serien Gotland Class på 53 000 ton vardera.

Koncernen sålde under 2023 sina andelar om 50 procent i produkttankfartygen M/T Wisby Atlantic och M/T Wisby Pacific på 49 000 ton vardera som båda är bortfraktade till Stena Bulk med teknik- och bemanningsmanagement hos Wisby Shipmanagement.

Under året har RoRo-fartyget M/V Valentine befraktats av Kiwi Rail och

varit sysselsatt i inrikestrafik i Nya Zeeland mellan Nordön och Sydön. Fartyget såldes i början av 2023.

Investeringar

Koncernens bruttoinvesteringar uppgick under perioden till 310 Mkr (192) och avser främst utgifter i samband med planerade varvsbesök av produkt-tankfartyg och passagerarfärjor, installation av system för ballastvattenrening i produkttankfartygen, samt investeringar i intressebolag och fastigheter.

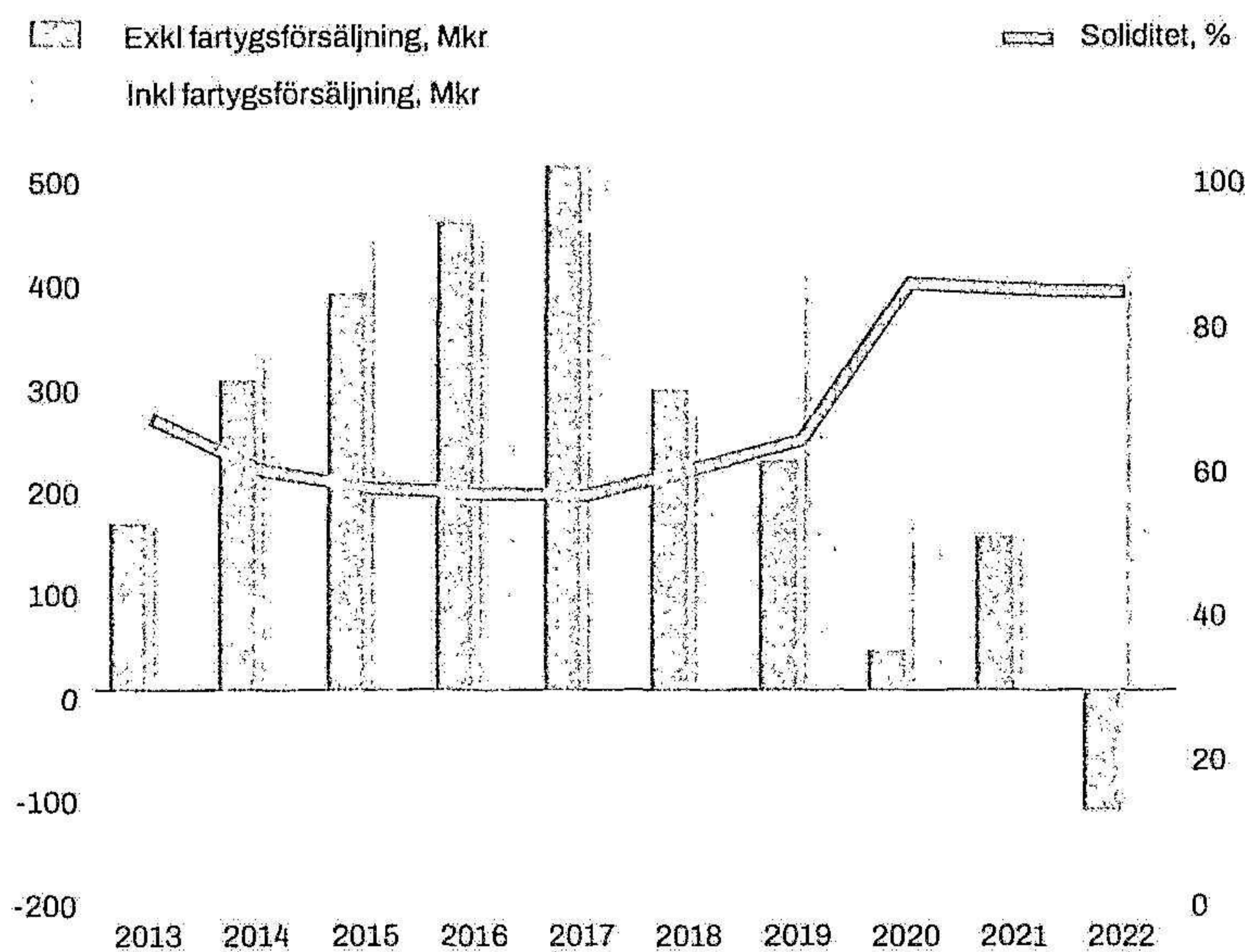
Hållbarhet

Destination Gotland har upprättat en hållbarhetsredovisning som går att nå via www.destinationgotland.se.

Risker

Eftersom bolagets verksamhet delvis är internationell utsätts verksamheten för valutarisker. Valutaflöden som är hänförliga till färjeverksamheten sker i huvudsak i svenska kronor. In- och utbetalningar relaterade till produkt-

Resultat efter finansnetto/soliditet





2023101106738

tankfartyg sker i USD och EUR. Bolaget gör normalt inga säkringar gentemot svenska kronor för dessa valutaflöden. Investeringar i USD och EUR motverkar till viss del valutarisken. Genom bunkerinköp och fartygsbeställningar finns dock en påverkan av variationer i valutakurser.

Avtalet mellan Destination Gotland och Trafikverket innehåller en betydande risk vad avser fluktuationer i råvarupriser. Inom ett intervall på +/- 25 procent av avtalsnivån på bunkerindex i SEK justeras inte ersättningen från Trafikverket vilket innebär att Destination Gotland tar hela risken inom intervall. Stiger bunkerindex över eller under dessa brytgränser justeras ersättningen med 50 procent av den beräknade kostnaden. Till följd av bland annat Rysslands invasion av Ukraina riskerar indexen för såväl gas som lågsvavligt bränsle att vara fortsatt höga även under kommande år.

Inom Destination Gotland och Gotland Hotels & Properties finns en marknadsrisk i efterfrågan på resor till och från samt boende på Gotland. Den rådande ekonomiska och geopolitiska situationen gör att mycket pekar på att marknaden kommer att vara fortsatt volatil och osäker.

Marknadsriskerna inom produkttankområdet med fluktuationer i efterfrå-

gan minskas genom att bolagets fartyg inom detta område antingen ingår i poolsamarbeten eller befraktas på längre kontrakt.

I de fall rederiet väljer att placera likvida medel så görs detta på penningmarknaden i såväl fonder, räntebärande obligationer och certifikat som direkt i alternativa investeringar, samtliga med låg risk och hög säkerhet.

Styrelsens arbete

Styrelsen har under året sammanträtt sjuutton gånger.

Finansiell ställning

- Eget kapital hänförligt till moderbolagets aktieägare uppgick på balansdagen till 4 819 Mkr (4 565) eller 1 927 kr per aktie (1 826).
- Soliditeten på balansdagen uppgick till 84 procent (84).
- På balansdagen uppgick koncernens likvida medel till 3 137 Mkr (2 397).
- Räntebärande skulder uppgick till 184 Mkr (170).

Moderbolagets resultat och intäkter

Moderbolagets resultat efter finansiella intäkter och kostnader uppgick till 31 Mkr (15). Intäkterna uppgick till 114 Mkr (123).

Förslag till vinstdisposition

Till årsstämmans förfogande står hos moderbolaget följande vinstmedel (kr):

Balanserade vinstmedel	539 583 737
Årets resultat	14 235 438
	<hr/>
	553 819 175

Styrelsen och verkställande direktören föreslår

Att till aktieägarna utdelas 8,20 kr per aktie (2 500 000 aktier)	20 500 000
I ny räkning överföres	533 319 175
	<hr/>
	553 819 175

Utbetalningsdatum för beslutad utdelning beräknas till 2023-06-09. Styrelsen finner att den föreslagna utdelningen är försvarlig med hänsyn till vad som anges i aktiebolagslagens 17 kap. 3§ angående de krav som verksamhetens art, omfattning och risker ställer på storleken av det egna kapitalet och konsolideringsbehov, likviditet och ställning i övrigt för moderbolaget och koncernen.

Resultat- och balansräkningen kommer att föreläggas årsstämman för fastställelse.

Verksamheten i sammandrag koncernen

	2022	2021	2020	2019	2018
Ur resultaträkningen (Mkr)					
Intäkter exklusive reavinster	2 918,8	2 336,5	1 890,7	2 537,0	2 486,1
Justerat rörelseresultat ¹⁾	-129,4	123,8	22,2	326,9	354,7
Reavinst anläggningstillgångar netto	520,0	0,0	119,8	179,2	-23,1
Resultat efter finansiella poster	403,1	149,8	159,0	403,4	270,4
Räntabilitet (%)					
- på eget kapital efter skatt ²⁾	5,9	2,5	7,7	7,7	5,5
- på sysselsatt kapital ³⁾	8,9	3,6	4,4	8,6	6,9
- på totalt kapital ⁴⁾	8,3	3,3	4,2	8,2	6,5
Ur balansräkningen (Mkr)					
Anläggningstillgångar	2 399,7	2 768,0	2 949,0	3 573,5	4 036,2
Kortfristiga räntefria rörelseskulder	348,7	391,6	367,7	316,2	297,7
Långfristiga skulder	177,8	165,5	160,1	1 290,2	1 702,3
Eget kapital	4 818,8	4 564,7	4 469,7	4 166,9	3 869,5
Balansomslutning	5 748,5	5 429,2	5 264,3	6 584,1	6 522,7
Soliditet (%) ⁵⁾	83,8	84,1	84,9	63,3	59,3
Per aktie (kr)					
Eget kapital	1 927,5	1 825,9	1 787,9	1 666,8	1 547,8
Resultat efter skatt ⁶⁾	110,8	46,0	133,3	123,9	83,2
Utdelning	8,20*	8,20	8,00	0,00	7,40
Börskursen per bokslutsdatum (kr)					
B-aktien	1 980	1 350	1 320	1 375	1 300
Övrigt					
Bruttoinvesteringar (Mkr)	310	192	110	497	926
Antal anställda	773	785	605	810	741
Genomsnittligt antal aktier	2 500 000	2 500 000	2 500 000	2 500 000	2 500 000

Definitioner:

- 1) Rörelseresultat exklusive realisationsvinster och -förluster.
- 2) Resultat efter skatt hänförligt till moderbolagets aktieägare i relation till genomsnittligt eget kapital.
- 3) Resultat efter finansiella poster plus finansiella kostnader i relation till genomsnittlig balansomslutning med kortfristiga räntefria rörelseskulder frånräknade.
- 4) Resultat efter finansiella poster plus finansiella kostnader i relation till genomsnittlig balansomslutning.
- 5) Eget kapital i relation till balansomslutning.
- 6) Hänförligt till moderbolagets aktieägare

* Styrelsens förslag



Resultaträkning 2022

Belopp i kkr	Not	KONCERNEN		MODERBOLAGET	
		2022	2021	2022	2021
Nettoomsättning	3, 4	2 889 533	2 291 034	113 156	123 024
Vinst vid försäljning av anläggningstillgångar	5	520 211	202	-	-
Övriga intäkter	6	29 281	45 471	411	2
Summa intäkter		3 439 025	2 336 707	113 567	123 026
Rörelsens kostnader					
Handelsvaror		-193 310	-152 886	-	-
Direkta kostnader	4	-1 702 948	-961 046	-18 224	-53 346
Övriga externa kostnader	4, 7	-236 908	-174 843	-53 172	-32 254
Personalkostnader	8, 9	-527 874	-545 560	-26 081	-17 598
Avskrivningar fartyg	10	-371 052	-362 535	-	-
Avskrivningar övriga anläggningstillgångar	11	-16 087	-15 798	-766	-762
Förlust vid försäljning/utrangering av anläggningstillgångar	11	-227	-205	-	-
Summa rörelsens kostnader		-3 048 406	-2 212 873	-98 243	-103 960
Rörelseresultat		390 619	123 834	15 324	19 066
Resultat från finansiella investeringar					
Resultat från andelar i koncernföretag	12	-386	-	21 612	-
Resultat från värdepapper och fordringar som är anläggningstillgångar	13	13 464	29 261	5 942	2 050
Ränteintäkter och liknande resultatposter	14	59 322	24 414	12 561	3 786
Räntekostnader och liknande resultatposter	15	-59 886	-27 750	-24 224	-9 654
Summa resultat från finansiella investeringar		12 514	25 925	15 891	-3 818
Resultat efter finansiella poster		403 133	149 759	31 215	15 248
Bokslutsdispositioner					
Återföring avskrivning över plan, fartyg		-	-	14	1
Förändring periodiseringsfond		-	-	62 391	102 055
Mottagna koncernbidrag		-	-	1 020 304	289 251
Lämnade koncernbidrag		-	-	-1 099 692	-416 041
Årets skatt	16	-121 123	-33 766	3	-
ÅRETS RESULTAT		282 010	115 993	14 235	-9 486
Hänförligt till					
Moderbolagets aktieägare		276 894	115 017		
Innehav utan bestämmande inflytande		5 116	976		
Aktieinformation					
Resultat efter skatt per aktie hänförligt till moderbolagets aktieägare, kr		110,76	46,01		
Genomsnittligt antal aktier		2 500 000	2 500 000		

Balansräkning per 31 december 2022

TILLGÅNGAR	Belopp i kkr	Not	KONCERNEN		MODERBOLAGET	
			2022-12-31	2021-12-31	2022-12-31	2021-12-31
Anläggningstillgångar						
Immateriella anläggningstillgångar						
Goodwill		11	0	668	-	-
Materiella anläggningstillgångar						
Fartyg		10	2 091 267	2 559 311	-	-
Nybyggnadsprojekt och förskott avseende fastigheter		17	78 556	2 976	-	-
Byggnader och mark		11	160 325	146 528	25 517	26 248
Inventarier		11	29 781	35 167	363	397
Förbättringsutgift på annans fastighet		11	369	3 607	-	-
Summa materiella anläggningstillgångar			2 360 298	2 747 589	25 880	26 645
Finansiella anläggningstillgångar						
Andelar i koncernföretag		18	-	-	154 500	167 075
Andelar i intresseföretag		19	30 400	400	200	200
Fordringar hos koncernföretag		20	-	-	1 630 097	848 266
Andra långfristiga värdepappersinnehav		21	1 068	5 682	978	5 047
Andra långfristiga fordringar		22	6 364	6 901	375	375
Uppskjuten skattefordran		23	1 521	6 798	-	-
Summa finansiella anläggningstillgångar			39 353	19 781	1 786 150	1 020 963
Summa anläggningstillgångar			2 399 651	2 768 038	1 812 030	1 047 608
Omsättningstillgångar						
Varulager						
Färdiga varor och handelsvaror		24	24 826	23 749	-	-
Kortfristiga fordringar						
Kundfordringar			42 311	69 989	1 539	1 083
Fordringar hos koncernföretag			-	-	22 692	673
Övriga fordringar			48 199	54 262	7 784	6 191
Skattefordringar			17 032	17 681	8 489	8 489
Upparbetat ej fakturerat		25	-	5 437	-	-
Förutbetalda kostnader och upplupna intäkter		26	79 748	93 053	1 147	1 617
Summa kortfristiga fordringar			187 290	240 422	41 651	18 053
Kortfristiga placeringar		27	1 464 740	536 248	865 014	535 821
Kassa och bank			1 671 975	1 860 789	1 590 078	1 824 822
Summa omsättningstillgångar			3 348 831	2 661 208	2 496 743	2 378 696
SUMMA TILLGÅNGAR			5 748 482	5 429 246	4 308 773	3 426 304



Balansräkning per 31 december 2022

SKULDER OCH EGET KAPITAL	Not	KONCERNEN		MODERBOLAGET	
		2022-12-31	2021-12-31	2022-12-31	2021-12-31
<i>Belopp i kkr</i>					
Eget kapital					
Aktiekapital		2 777	2 777		
Övrigt tillskjutet kapital		2 626	2 626		
Annat eget kapital inklusive årets resultat		4 813 368	4 559 325		
Eget kapital hänförligt till moderbolagets aktieägare		4 818 771	4 564 728		
Minoritetsintresse		1 770	17 426		
Bundet eget kapital					
Aktiekapital				2 777	2 777
Bundna reserver				2 481	2 481
Summa bundet eget kapital				5 258	5 258
Fritt eget kapital					
Balanserad vinst				539 584	569 570
Årets resultat				14 235	-9 486
Summa fritt eget kapital				553 819	560 084
Summa eget kapital		4 820 541	4 582 154	559 077	565 342
Obeskattade reserver					
Akkumulerade avskrivningar utöver plan				25	39
Periodiseringsfonder				99 799	162 190
Summa obeskattade reserver				99 824	162 229
Avsättningar					
Avsättning för uppskjuten skatt	28	381 820	271 317	-	-
Avsättningar för pensioner och liknande förpliktelser		7 381	8 103	-	-
Summa avsättningar		389 201	279 420	0	0
Långfristiga skulder					
Skulder till kreditinstitut	29	171 299	159 034	-	-
Skulder till koncernföretag	30	-	-	3 256 197	1 871 163
Övriga långfristiga skulder	31	6 489	6 477	6 489	6 477
Summa långfristiga skulder		177 788	165 511	3 262 686	1 877 640
Kortfristiga skulder					
Skulder till kreditinstitut	29	12 237	10 604	-	-
Leverantörsskulder		120 363	139 448	13 244	23 685
Skatteskulder		1 988	67	492	491
Skulder till koncernföretag		-	-	366 655	791 119
Övriga skulder		13 877	21 552	1 193	1 020
Upplupna kostnader och förutbetalda intäkter	32	212 487	230 490	5 602	4 778
Summa kortfristiga skulder		360 952	402 161	387 186	821 093
SUMMA SKULDER OCH EGET KAPITAL		5 748 482	5 429 246	4 308 773	3 426 304



Rapport över förändringar i eget kapital

Aktiekapital

Aktieslag	Antal	Aktiekapital kr
A Fria (kvotvärde 1:11 kr)	1 811 693	2 012 411
B Fria (kvotvärde 1:11 kr)	688 307	764 565
Summa	2 500 000	2 776 976

Samtliga aktier är fullt betalda.

KONCERNEN

Belopp i kkr	Aktiekapital	Övrigt tillskjutet kapital	Annat eget kapital			Minoritets-intresse	Totalt eget kapital
			Ackumulerade valutakurs-differenser	Balanserad vinst m m	Summa		
Eget kapital 2021-01-01	2 777	2 626	0	4 464 346	4 469 749	16 450	4 486 199
Årets förändringar 2021:							
Vinstutdelning				-20 000	-20 000		-20 000
Omräkning av eget kapital i utländska dotterföretag			-38		-38		-38
Realiserade valutakursdifferenser					0		0
Årets resultat				115 017	115 017	976	115 993
Eget kapital 2021-12-31	2 777	2 626	-38	4 559 363	4 564 728	17 426	4 582 154
Årets förändringar 2022:							
Vinstutdelning				-20 500	-20 500		-20 500
Försäljning av dotterbolag				26	26	-16 454	-16 428
Utdelning till minoritetsägare						-4 318	-4 318
Omräkning av eget kapital i utländska dotterföretag			-2377		-2 377		-2 377
Årets resultat				276 894	276 894	5 116	282 010
Eget kapital 2022-12-31	2 777	2 626	-2 415	4 815 783	4 818 771	1 770	4 820 541

MODERBOLAGET

Belopp i kkr	Bundet eget kapital		Fritt eget kapital	
	Aktiekapital	Reservfond	Balanserad vinst m m	Summa
Eget kapital 2021-01-01	2 777	2 481	589 570	594 828
Årets förändringar 2021:				
Vinstutdelning			-20 000	-20 000
Årets resultat			-9 486	-9 486
Eget kapital 2021-12-31	2 777	2 481	560 084	565 342
Årets förändringar 2022:				
Vinstutdelning			-20 500	-20 500
Årets resultat			14 235	14 235
Eget kapital 2022-12-31	2 777	2 481	553 819	559 077

Kassaflödesanalys

Belopp i kkr	Not	KONCERNEN		MODERBOLAGET	
		2022	2021	2022	2021
Den löpande verksamheten					
Resultat efter finansiella poster	14, 15	403 133	149 759	31 215	15 248
Justeringar för poster som inte ingår i kassaflödet					
Avskrivningar och nedskrivningar av anläggningstillgångar	10, 11	387 139	378 333	766	762
Realisationsresultat vid försäljning av anläggningstillgångar		-525 455	3	-19 886	-
Kursdifferenser		8 868	780	24 221	7 947
Övriga ej likviditetspåverkande poster		15	-	-	-
		273 700	528 875	36 316	23 957
Betald inkomstskatt		133	-3 046	5	2
Kassaflöde från den löpande verksamheten före förändring i rörelsekapital		273 833	525 829	36 321	23 959
Förändringar i rörelsekapital					
Förändring i varulager		-7 583	-8 292	-	-
Förändring av kortfristiga fordringar		5 198	30 199	-23 598	48 262
Förändring av kortfristiga skulder		-5 416	105 603	-433 908	106 690
Kassaflöde från den löpande verksamheten		266 032	653 339	-421 185	178 911
Investeringsverksamheten					
Förvärv av fartyg och nybyggnadskontrakt	10	-166 208	-179 204	-	-
Förvärv, nybyggnation och förskott avseende fastigheter	11, 17	-98 002	-3 576	-	-
Förvärv av övriga materiella anläggningstillgångar	11	-15 417	-9 339	-	-94
Investeringar i intressebolag	19	-30 000	-	-	-
Försäljning av fartyg		782 720	-	-	-
Försäljning av övriga anläggningstillgångar		948	202	-	-
Försäljning av finansiella anläggningstillgångar		9 540	-	9 540	-
Förändring av övriga finansiella anläggningstillgångar		-	-234	-50	-62
Försäljning dotterbolag netto likvidpåverkan		19 027	-	20 638	-
Kassaflöde från investeringsverksamheten		502 608	-192 151	30 128	-156
Finansieringsverksamheten					
Amortering av skuld		-11 998	-93 763	12	-83 060
Förändring av koncernmellanhavanden	20, 30	-	-	533 556	309 953
Utdelning till aktieägare		-20 500	-20 000	-20 500	-20 000
Utdelning till minoritetsägare		-4 318	-	-	-
Kassaflöde från finansieringsverksamheten		-36 816	-113 763	513 068	206 893
Förändring av likvida medel		731 824	347 425	122 011	385 648
Likvida medel vid årets början		2 397 037	2 034 272	2 360 643	1 979 776
Kursdifferens i likvida medel		7 854	15 340	-27 562	-4 781
Likvida medel vid årets slut	33	3 136 715	2 397 037	2 455 092	2 360 643

Noter till koncernens och moderbolagets bokslut

Belopp i kkr om inget annat anges

NOT 1 REDOVISNINGS- OCH VÄRDERINGSPRINCIPER

Allmänna redovisningsprinciper

Års- och koncernredovisningen har upprättats med tillämpning av årsredovisningslagen och Bokföringsnämndens allmänna råd BFNAR 2012:1 Årsredovisning och koncernredovisning (K3).

Värderingsprinciper

Tillgångar och skulder har värderats till anskaffningsvärden om inget annat anges nedan.

Koncernredovisning

Koncernredovisningen omfattar moderbolaget och de företag i vilka Rederi AB Gotland direkt eller indirekt innehar mer än 50 procent av röstvärdet (koncernföretag). Dotterföretagen inkluderas i koncernredovisningen från och med den dag då bestämmande inflytande överförs till koncernen och exkluderas ur koncernredovisningen från och med den dag då det bestämmande inflytandet upphör.

Förvärvstidpunkten är den tidpunkt då det bestämmande inflytandet erhålls. Identifierbara tillgångar och skulder värderas inledningsvis till verkliga värden vid förvärvstidpunkten. Minoritetens andel av de förvärvade nettotillgångarna värderas till verkligt värde. Goodwill utgörs av mellanskillnaden mellan de förvärvade identifierbara nettotillgångarna vid förvärvstillfället och anskaffningsvärdet inklusive värdet av minoritetsintresset, och värderas initialt till anskaffningsvärdet.

Koncernredovisningen har upprättats enligt förvärvsmetoden, vilket innebär att det egna kapital som finns i koncernföretagen vid förvärvstillfället elimineras i sin helhet. Förfarandet innebär att endast resultat uppkomna efter förvärvstillfället ingår i koncernens egna kapital.

Bokslutsdispositioner och obeskattade reserver redovisas inte i koncernen. Dessa delas upp i eget kapital och uppskjuten skatteskuld.

Interna mellanhavanden inom koncernen elimineras i sin helhet.

Som intresseföretag betraktas de företag som inte är dotterföretag men där moderföretagets direkt eller indirekt innehar minst 20 procent av rösterna för samtliga andelar, eller på annat sätt har ett betydande inflytande. Samtliga intresseföretag redovisas till anskaffningsvärde då nödvändig information för att upprätta redovisning enligt kapitalandelsmetoden inte kan fås utan oskälig kostnad eller för att innehaven inte är väsentliga.

Intäkter

Intäkter inom koncernen har tagits upp till det verkliga värde som erhållits eller det värde som kan beräknas erhållas och redovisas i den omfattning det är sannolikt att de ekonomiska fördelarna kommer att tillgodogöras bolaget.

Inom passagerar- och godstrafiken och hotellverksamheten innebär det att koncernen redovisar intäkten i takt med att tjänsten levereras. Avdrag görs för lämnade rabatter.

Inom passagerartrafiken erbjuder Destination Gotland kunderna olika förmånkort utöver den rabatt gotlänningar har enligt avtalet med Trafikverket. Pendlarkort (årskort till fast belopp med fria resor) intäktsförs linjärt över nyttjandeperioden. Reskort i olika nivåer med rabatt från 10–40 % beroende på insats intäktsförs i den period som de utnyttjas. Kortet gäller i 12 månader. Bonus eller lojalitetsprogram finns ej.

Provisionsintäkter inom resebyråverksamheten redovisas när tjänsten utnyttjas.

För varvsverksamheten tillämpas successiv vinstavräkning vilket innebär att inkomster från uppdrag till fast pris redovisas som intäkt enligt uppdragens respektive färdigställandegrad på balansdagen, så kallad successiv vinstavräkning. Färdigställandegraden fastställs huvudsakligen genom att jämföra nedlagda uppdragsutgifter med totala uppdragsutgifter.

Statliga stöd

Statliga stöd redovisas till verkligt värde när det finns rimlig säkerhet att stödet kommer erhållas och alla sammanhängande villkor kommer uppfyllas. Statligt stöd som hänför sig till förväntade kostnader redovisas som förutbetalda intäkter. Stödet intäktsförs i en period då de kostnader uppkommer som det statliga stödet är avsett att kompensera.

Fordringar och skulder i utländsk valuta

Moderbolagets och svenska koncernföretags monetära tillgångs- och skuldposter i utländsk valuta har omräknats till balansdagens kurs. Kursvinster och kursförluster på rörelsens fordringar och skulder tillförs rörelseresultatet. Vinster och förluster på finansiella fordringar och skulder redovisas som finansiella poster.

Ersättningar till anställda

Kortfristiga ersättningar i koncernen utgörs av lön, sociala avgifter, betald semester, betald sjukfrånvaro och sjukvård. Kortfristiga ersättningar redovisas som en kostnad och en skuld då det finns en legal eller informell förpliktelse att betala ut en ersättning.

✓

Inom koncernen förekommer såväl avgiftsbestämda som förmånsbestämda pensionsplaner. I avgiftsbestämda planer betalar företaget fastställda avgifter till ett annat företag och har inte någon legal eller informell förpliktelse att betala något ytterligare även om det andra företaget inte kan uppfylla sitt åtagande. Koncernens resultat belastas för kostnader i takt med att de anställdas pensionsberättigande tjänster utförts. Vid förmånsbestämda planer enligt ITP 2 står företaget i allt väsentligt riskerna för att ersättningarna kommer att kosta mer än förväntat och att avkastningen på relaterade tillgångar kommer att avvika från förväntningarna. Förmånsbestämda pensionsplaner redovisas i enlighet med K3:s förenklingsregler, vilket innebär att pensionspremier betalas och dessa planer redovisas som avgiftsbestämda planer.

De pensionsförpliktelser vars värde är beroende av värdet på en kapitalförsäkring, redovisas till kapitalförsäkringens redovisade värde.

Omräkning av utländska dotterföretag

Dotterföretag i andra länder upprättar sin årsredovisning i utländsk valuta. Vid konsolideringen omräknas poster i dessa företags balans- och resultaträkningar till balansdagkurs respektive genomsnittskurs. De valutakursdifferenser som uppkommer redovisas i ackumulerade valutakursdifferenser i koncernens eget kapital.

Skatt inklusive uppskjuten skatt

Redovisade inkomstskatter innefattar skatt som skall betalas eller erhållas avseende aktuellt år, justeringar avseende tidigare års aktuella skatt samt förändringar i uppskjuten skatt.

Värdering av samtliga skatteskulder och fordringar sker till nominella belopp och görs enligt de skatteregler och skattesatser som är beslutade eller som är aviserade och med stor säkerhet kommer att fastställas. Uppskjuten skatt beräknas på alla temporära skillnader som uppkommer mellan redovisade och skattemässiga värden på tillgångar och skulder.

Uppskjutna skattefordringar redovisas för alla avdragsgilla temporära skillnader och utnyttjade underskottsavdrag, i den utsträckning det är sannolikt att framtida skattepliktiga vinster kommer att finnas tillgängliga och mot vilka de temporära skillnaderna eller utnyttjade underskottsavdragen kan komma att utnyttjas. De uppskjutna skattefordringarnas redovisade värden prövas varje balansdag.

Varulager

Varulagret värderas, med tillämpning av först-in först-ut-principen, till det lägsta av anskaffningsvärdet och nettoförsäljningsvärdet på balansdagen.

Immateriella anläggningstillgångar

Immateriella anläggningstillgångar består i sin helhet av goodwill och redovisas till anskaffningsvärde minskat med ackumulerade avskrivningar och nedskrivningar.

Avskrivningar görs linjärt över den bedömda nyttjandetiden. Avskrivningstiden för goodwill uppgår till fem år.

Materiella anläggningstillgångar

Materiella anläggningstillgångar redovisas till anskaffningsvärde minskat med avskrivningar. I anskaffningsvärdet ingår utgifter som direkt kan hänföras till förvärvet av tillgången. Dockningar av fartygen aktiveras och läggs till anskaffningsvärdet. Ränta på kapital som har lånats för att finansiera tillverkningen av en tillgång har inte räknats in i anskaffningsvärdet.

När en komponent i en anläggningstillgång byts ut, utrangeras eventuell kvarvarande del av den gamla komponenten och den nya komponentens anskaffningsvärde aktiveras.

Tillkommande utgifter som avser tillgångar som inte delas upp i komponenter läggs till anskaffningsvärdet till den del tillgångens prestanda ökar i förhållande till tillgångens värde vid anskaffningstidpunkten. Utgifter för löpande reparation och underhåll redovisas som kostnader.

Realisationsvinst respektive realisationsförlust vid avyttring av en anläggningstillgång redovisas på separata rader i resultaträkningen.

Materiella anläggningstillgångar skrivs av systematiskt över tillgångens bedömda nyttjandeperiod. Komponentredovisning tillämpas. När tillgångarnas avskrivningsbara belopp fastställs, beaktas i förekommande fall tillgångens restvärde. Avskrivningarna framgår på separata rader i resultaträkningens poster. Koncernens mark har obegränsad nyttjandeperiod och skrivs inte av. Linjär avskrivningsmetod används för övriga typer av materiella tillgångar. För tillämpade avskrivningstider, se respektive not för anläggningstillgångarna.

För att bedöma det bokförda värdet på fartyg och rörelsefastigheter görs årligen marknadsvärderingar, se not uppskattningar och bedömningar. När det finns en indikation på att en tillgångs värde minskat, görs en prövning av nedskrivningsbehov. I de fall det redovisade värdet på balansdagen överstiger det beräknade återvinningsvärdet enligt marknadsvärderingen skrivs det redovisade värdet ner till detta återvinningsvärde. En nedskrivning återförs om det skett en förändring av beräkningarna som användes för att bestämma återvinningsvärdet.

För förvaltningsfastigheterna, det vill säga fastigheter som hyrs ut kommersiellt, gäller samma principer som för övriga materiella anläggningstillgångar. För förvaltningsfastigheterna görs diskonterade kassaflödesvärderingar, se not uppskattningar och bedömningar.

Finansiella instrument

Finansiella anläggningstillgångar värderas till anskaffningsvärde och årlig nedskrivningsprövning sker. Samtliga finansiella instrument värderas och redovisas utifrån anskaffningsvärden i enlighet med reglerna i kapitel 11 i BFNAR 2012:1. Finansiella instrument som redovisas i balansräkningen inkluderar värdepapper, kundfordringar och övriga fordringar, kortfristiga placeringar, leverantörsskulder, skulder till

kreditinstitut respektive övriga långfristiga skulder.

Finansiella tillgångar tas bort från balansräkningen när rätten att erhålla kassaflöden har löpt ut eller överförs och koncernen har överfört i stort sett alla risker och förmåner som är förknippade med äganderätten.

Finansiella skulder tas bort från balansräkningen när förpliktelse har reglerats eller på annat sätt upphört.

Värdepapper som är anskaffade med avsikt att innehåsa kortsiktigt redovisas inledningsvis till anskaffningsvärde och i efterföljande värderingar i enlighet med lägsta värdets princip till det lägsta av anskaffningsvärde och marknadsvärde. I posten kortfristiga placeringar ingår aktier som innehåses för att placera likviditetsöverskott på kort sikt.

Andra långfristiga värdepappersinnehav består av aktier. Innehaven innehåses på lång sikt. Tillgångar ingående i posten redovisas inledningsvis till anskaffningsvärde. I efterföljande redovisning värderas aktierna till anskaffningsvärde med bedömning av om nedskrivningsbehov föreligger.

Fordringar redovisas som omsättningsstillgångar med undantag för poster med förfalldag mer än 12 månader efter balansdagen, vilka klassificeras

som anläggningstillgångar. Fordringar tas upp till det belopp som förväntas bli inbetalt efter avdrag för individuellt bedömda osäkra fordringar.

Kortfristiga leverantörsskulder redovisas till anskaffningsvärde.

Låneskulder redovisas initialt till erhållet belopp efter avdragna transaktionskostnader. Skiljer sig det redovisade beloppet från det belopp som ska återbetalas vid förfallotidpunkten periodiseras mellanskillnaden såsom räntekostnad över lånets löptid. Härigenom överensstämmer vid förfallotidpunkten det redovisade beloppet och det belopp som ska återbetalas.

Leasingavtal

Leasingavtal där de ekonomiska fördelar och risker som är hänförliga till leasingobjektet i allt väsentligt kvarstår hos leasegivaren, klassificeras som operationell leasing. Betalningar enligt dessa avtal redovisas som kostnad linjärt över leasingperioden. Samtliga leasingavtal har bedömts vara operationella leasingavtal. Kostnader för operationella leasingavtal uppgår till mindre belopp.

Avsättningar

Avsättningar görs när det finns en legal eller informell förpliktelse och en tillförlitlig uppskattning av beloppet kan göras.

Kassaflödesanalys

Kassaflödesanalysen upprättas enligt indirekt metod. Det redovisade kassaflödet omfattar endast transaktioner som medför in- eller utbetalningar. Som likvida medel klassificeras banktillgodohavanden samt kortfristiga finansiella placeringar.

Moderbolagets redovisningsprinciper

Samma redovisnings- och värderingsprinciper tillämpas i moderföretaget som i koncernen, förutom i de fall som anges nedan.

Andelar i koncernföretag redovisas till anskaffningsvärde efter avdrag för eventuella nedskrivningar. I anskaffningsvärdet ingår köpeskillingen som erlagts för aktierna samt förvärvskostnader. Eventuella kapitaltillskott och koncernbidrag läggs till anskaffningsvärdet när de lämnas. Utdelning från dotterföretag redovisas som intäkt.

Förändringar av obeskattade reserver redovisas som bokslutsdispositioner i resultaträkningen för moderbolaget. Koncernbidrag redovisas som bokslutsdispositioner.

Obeskattade reserver i moderbolaget redovisas med bruttobelopp i balansräkningen, inklusive den uppskjutna skatteskuld som är hänförlig till reserverna.

NOT 2 UPPSKATTNINGAR OCH BEDÖMNINGAR

För att bedöma det bokförda värdet på fartyg och rörelsefastigheter görs årligen marknadsvärderingar. För fartyg görs såväl marknadsvärderingar utifrån officiella publiceringar eller enskild värdering av mäklare, som diskonterade kassaflödesvärderingar utifrån bedömt kassaflöde under fartygets livslängd och med nuvärdesberäkning utifrån ett vägt genomsnitt av krav på avkastning på eget kapital och ränta på lånat kapital.

För förvaltningsfastigheterna, det vill säga fastigheter som hyrs ut kommersiellt, görs diskonterade kassaflödes-

värderingar. Dessa baseras på prognoser över kommande års kassaflöden nuvärdesberäknade utifrån ett vägt genomsnitt av krav på avkastning på eget kapital och ränta på lånat kapital.

Det statliga stödet kopplat till upphandlingen av Gotlandstrafiken redovisas under nettoomsättning eftersom det är en del av upphandlingen för de tjänster som koncernen kontrakterats för att utföra.

Gotland Capital Management AB erhöll den 22 december 2022 ett omprövningsbeslut från Skatteverket

som nekar bolaget en tidigare medgiven avräkning av erlagda utländska kupongskatter. Bolaget har överklagat beslutet till Förvaltningsrätten. Ärendet rör avräkning av utländsk skatt hänförlig till period före Gotlandsbolagets förvärv av bolaget Opfutrade AB vilken inneburit en positiv resultateffekt om cirka 233 Mkr. I det fall Gotland Capital Management påförs tillkommande skatt, finns möjligheter att återropa utfästelser som gjordes i samband med förvärvet av Opfutrade AB varför det bedöms inte ha någon väsentlig ekonomisk påverkan.

NOT 3 NETTOOMSÄTTNING PER RÖRELSEGEN

Nettoomsättning	KONCERNEN		MODERBOLAGET	
	2022	2021	2022	2021
Rederirörelse utrikes	466 895	235 915	97 744	108 801
Passagerar- och godstrafik, Sverige ¹⁾	2 056 077	1 706 866	-	-
Resebyrårörelse, Sverige	140 804	118 384	-	-
Hotellverksamhet, Sverige	78 103	59 961	-	-
Varvsverksamhet, Sverige	131 257	149 872	-	-
Övrigt, Sverige ²⁾	16 397	20 036	15 412	14 223
Totalt	2 889 533	2 291 034	113 156	123 024

¹⁾ Avser Destination Gotland AB och Hansa Destinations AB. I omsättningen ingår 649 Mkr (535) i ersättning från Trafikverket för utförd linjetrafik, samt 110 Mkr (117) i ersättning för Sjöfartsstöd, som motsvaras av arbetsgivaravgifter och skatteavdrag på sjöinkomster.

²⁾ Avser Gotlands Stuveri AB med dotterbolag, som ägs till 94 % av Destination Gotland AB, samt fastighetsförvaltning i moderbolaget.

NOT 4 TRANSAKTIONER MED NÄRSTÅENDE

Andel av årets inköp och försäljning avseende koncernföretag	MODERBOLAGET	
	2022	2021
Försäljning av interna tjänster	94%	52%
Köp av interna tjänster	27%	62%

Bolaget har under perioden inte köpt några tjänster av närstående på andra villkor än marknadsmässiga.

NOT 5 VINST VID FÖRSÄLJNING AV ANLÄGGNINGSTILLGÅNGAR

	KONCERNEN		MODERBOLAGET	
	2022	2021	2022	2021
Försäljning övriga materiella anläggningstillgångar	691	202	-	-
Försäljning tankfartyg	519 520	-	-	-
	520 211	202	0	0

Under hösten 2022 såldes de fyra produkttankfartygen M/T Carolina, M/T Gotland Aliya, M/T Gotland Sofia och M/T Gotland Marieann.

NOT 6 OFFENTLIGA BIDRAG

Som en följd av covid-19-pandemin har koncernen under året erhållit ersättning för höga sjuklönekostnader med 1,0 Mkr (1,6 Mkr).

Vidare har 5 Mkr (26) Mkr erhållits i ekobonus för överflyttning av godstransporter från väg till sjöfart mellan Nynäshamn och Rostock, Tyskland.

NOT 7 ERSÄTTNING TILL REVISORERNA

Till bolagets revisorer har utgått följande ersättning:	KONCERNEN		MODERBOLAGET	
	2022	2021	2022	2021
<i>Öhrlings PriceWaterhousecoopers AB</i>				
Revisionsuppdrag	2 181	1 890	995	881
Revisionsverksamhet utanför revisionsuppdrag	192	339	-	125
Övriga tjänster	688	295	688	290
<i>KPMG</i>				
Övriga tjänster	-	150	-	150
Totalt	3 061	2 674	1 683	1 446

Med revisionsuppdrag avses revisors arbete för den lagstadgade revisionen och med revisionsverksamhet olika typer av kvalitetssäkringstjänster. Övriga tjänster är sådant som inte ingår i revisionsuppdrag, revisionsverksamhet eller skatterådgivning.

NOT 8 PERSONALKOSTNADER SAMT ERSÄTTNING TILL STYRELSE OCH FÖRETAGSLEDNING

	KONCERNEN		MODERBOLAGET	
	2022	2021	2022	2021
Löner och andra ersättningar				
Styrelse och verkställande direktör	8 861	13 556	4 140	4 236
Övriga anställda	360 743	363 148	11 530	7 637
Totalt	369 604	376 704	15 670	11 873
Sociala kostnader				
Pensionskostnader för styrelse och verkställande direktör	2 241	3 832	975	968
Pensionskostnader för övriga anställda	38 097	38 490	4 694	2 035
Övriga sociala avgifter enligt lag och avtal	102 379	113 145	4 712	3 638
Totalt	142 717	155 467	10 381	6 641

Ersättning till VD bereds och fastställs av styrelsen. Inga rörliga ersättningar eller väsentliga förmåner utgår till styrelse eller ledande befattningshavare. Det finns pensionsförpliktelser vilka är beroende av värdet på en kapitalförsäkring uppgående till 5,9 Mkr (6,4 Mkr).

Löner och ersättningar till styrelse och ledande befattningshavare i moderbolaget	2022			2021		
	Grundlön/ arvode	Pensions- kostnad	Summa	Grundlön/ arvode	Pensions- kostnad	Summa
Ann-Marie Åström Styrelsens ordförande	400	-	400	400	-	400
Björn Nilsson Styrelsens vice ordförande	250	-	250	250	-	250
Eric D Nilsson Styrelseledamot	200	-	200	200	-	200
Jonas Åman Styrelseledamot	200	-	200	200	-	200
Lars Wedenborn Styrelseledamot	200	-	200	100	-	100
Peter Lindskog Styrelseledamot	-	-	0	100	-	100
Håkan Johansson Verkställande direktör	2 729	785	3 514	2 696	779	3 475
Övriga ledande befattningshavare 3 personer (2)	3 660	1 570	5 230	2 376	433	2 809
Summa	7 639	2 355	9 994	6 322	1 212	7 534

NOT 9 MEDELTAL ANSTÄLLDA, MM

Medeltal anställda i Sverige	KONCERNEN		MODERBOLAGET	
	2022	2021	2022	2021
Kvinnor	269	256	4	4
Män	504	529	9	6
Totalt	773	785	13	10
Styrelseledamöter på balansdagen				
Kvinnor	3	6	2	2
Män	84	92	5	5
Totalt	87	98	7	7
Ledande befattningshavare på balansdagen				
Kvinnor	2	1	1	-
Män	7	8	3	3
Totalt	9	9	4	3

NOT 10 FARTYG

Avskrivningar enligt plan beräknas för snabbfärjorna M/S Visborg, M/S Gotland, M/S Visby, M/S Drotten, HSC Gotlandia och HSC Gotlandia II efter en nyttjandeperiod om 10 år räknat från nybyggnadsåret. För konventionella färjor är avskrivningstiden normalt 20 år. För produkttankfartyg är avskrivningstiden 15 år och med 10 % i restvärde. Planerade dockningar skrivs av på fem år.

Ackumulerade anskaffningsvärden	KONCERNEN		MODERBOLAGET	
	2022-12-31	2021-12-31	2022-12-31	2021-12-31
Vid årets början	5 944 335	5 765 131	900 225	900 225
Årets nyanskaffningar	166 208	179 204	-	-
Årets avyttringar	-1 489 450	-	-	-
Summa ackumulerade anskaffningsvärden	4 621 093	5 944 335	900 225	900 225
Ackumulerade avskrivningar				
Vid årets början	-3 385 024	-3 022 489	-900 225	-900 225
Årets avyttringar	1 226 250	-	-	-
Årets avskrivningar enligt plan	-371 052	-362 535	-	-
Summa ackumulerade avskrivningar	-2 529 826	-3 385 024	-900 225	-900 225
Restvärde vid årets slut	2 091 267	2 559 311	0	0

NOT 11 ÖVRIGA ANLÄGGNINGSTILLGÅNGAR

GOODWILL: Goodwill skrivs av på fem år.

Ackumulerade anskaffningsvärden	KONCERNEN	
	2022-12-31	2021-12-31
Vid årets början	26 601	26 601
Årets försäljningar	-11 964	-
Summa ackumulerade anskaffningsvärden	14 637	26 601
Ackumulerade avskrivningar		
Vid årets början	-25 933	-25 592
Årets avskrivningar enligt plan	-171	-341
Årets försäljningar	11 467	-
Summa ackumulerade avskrivningar	-14 637	-25 933
Restvärde vid årets slut	0	668

BYGGNADER OCH MARK: På byggnader beräknas avskrivningar enligt plan individuellt per byggnad uppdelat på komponenter med olika avskrivningstid.

Stommar	25-100 år
Fasad, tak, ytskick, ventilation	25-50 år
Hiss, värme, ledningssystem	20-40 år
Fönster och väggar	10-20 år
Övrigt	10-25 år

Ackumulerade anskaffningsvärden	KONCERNEN		MODERBOLAGET	
	2022-12-31	2021-12-31	2022-12-31	2021-12-31
Vid årets början	247 440	246 499	55 758	55 758
Årets nyanskaffningar	21 202	1 324	-	-
Årets utrangeringar	-420	-383	-	-
Summa ackumulerade anskaffningsvärden	268 222	247 440	55 758	55 758
Ackumulerade avskrivningar				
Vid årets början	-100 912	-95 475	-29 510	-28 777
Årets avskrivningar enligt plan	-7 179	-5 614	-731	-733
Omklassificering	-	-	-	-
Årets utrangeringar	194	177	-	-
Summa ackumulerade avskrivningar	-107 897	-100 912	-30 241	-29 510
Restvärde vid årets slut	160 325	146 528	25 517	26 248

Koncernens förvaltningsfastigheter utgörs av kommersiella fastigheter i Visby hamn. Det verkliga värdet för dessa är 20 (23) Mkr, vilket är högre än det bokförda värdet på 8 (8) Mkr, för såväl koncernen som moderbolaget. För värderingsprinciper se not 2. Resterande fastigheter utgör rörelsefastigheter.

INVENTARIER: Avskrivningar enligt plan på inventarier, verktyg och installationer beräknas med årliga avskrivningar på 20 % av anskaffningsvärdet.

	KONCERNEN		MODERBOLAGET	
	2022-12-31	2021-12-31	2022-12-31	2021-12-31
Akkumulerade anskaffningsvärden				
Vid årets början	156 025	158 184	5 613	5 536
Årets nyanskaffningar	15 260	8 662	-	94
Årets avyttringar och utrangeringar	-38 685	-10 821	-	-17
Omklassificering	-	-	-	-
Summa ackumulerade anskaffningsvärden	132 600	156 025	5 613	5 613
Akkumulerade avskrivningar				
Vid årets början	-120 858	-122 074	-5 216	-5 204
Årets avyttringar och utrangeringar	26 634	10 822	-	17
Årets avskrivningar enligt plan	-8 595	-9 606	-34	-29
Omklassificering	-	-	-	-
Summa ackumulerade avskrivningar	-102 819	-120 858	-5 250	-5 216
Restvärde vid årets slut	29 781	35 167	363	397

FÖRBÄTTRINGSUTGIFTER PÅ ANNANS FASTIGHET: Avskrivningar enligt plan på förbättringsutgifter på annans fastighet beräknas med årliga avskrivningar på 20 % av anskaffningsvärdet.

	KONCERNEN		MODERBOLAGET	
	2022-12-31	2021-12-31	2022-12-31	2021-12-31
Akkumulerade anskaffningsvärden				
Vid årets början	5 336	4 659	-	-
Årets nyanskaffningar	157	677	-	-
Årets avyttringar och utrangeringar	-5 045	-	-	-
Omklassificering	-	-	-	-
Summa ackumulerade anskaffningsvärden	448	5 336	0	0
Akkumulerade avskrivningar				
Vid årets början	-1 729	-1 492	-	-
Årets avyttringar och utrangeringar	1 793	-	-	-
Årets avskrivningar enligt plan	-143	-237	-	-
Omklassificering	-	-	-	-
Summa ackumulerade avskrivningar	-79	-1 729	0	0
Restvärde vid årets slut	369	3 607	0	0

Not 12 RESULTAT FRÅN ANDELAR I KONCERNFÖRETAG

	KONCERNEN		MODERBOLAGET	
	2022	2021	2022	2021
Utdelning	-	-	7 197	-
Realisationsresultat	-386	-	14 415	-
Totalt	-386	0	21 612	0

Realisationsresultatet avser försäljning av aktier i Stockholms Resparationsvarv AB.

Not 13 RESULTAT FRÅN VÄRDEPAPPER OCH FORDRINGAR SOM ÄR ANLÄGGNINGSTILLGÅNGAR

	KONCERNEN		MODERBOLAGET	
	2022	2021	2022	2021
Utdelning	8 534	27 488	471	1 139
Nedskrivning	-547	-	-	-
Återföring av nedskrivning	6	-	-	-
Realisationsresultat vid avyttring	5 471	1 773	5 471	911
Totalt	13 464	29 261	5 942	2 050

NOT 14 RÄNTEINTÄKTER OCH LIKANDE RESULTATPOSTER

	KONCERNEN		MODERBOLAGET	
	2022	2021	2022	2021
Ränteintäkter	16 890	3 993	12 561	3 786
Valutakursvinster	42 432	20 421	0	-
Totalt	59 322	24 414	12 561	3 786
Varav avseende koncernföretag	-	-	16	1

Erhållna räntor motsvarar ränteintäkter.

NOT 15 RÄNTEKOSTNADER OCH LIKANDE RESULTATPOSTER

	KONCERNEN		MODERBOLAGET	
	2022	2021	2022	2021
Räntekostnader	-8 584	-6 504	-1	-1 700
Valutakursförluster	-51 300	-21 239	-24 221	-7 947
Övriga finansiella kostnader	-2	-7	-2	-7
Totalt	-59 886	-27 750	-24 224	-9 654
Varav avseende koncernföretag	-	-	-	-

Betalda räntor motsvarar räntekostnader.

NOT 16 ÅRETS SKATT

	KONCERNEN		MODERBOLAGET	
	2022	2021	2022	2021
Aktuell skatt	-5 343	-420	3	-
Justering avseende tidigare år	-	-337	-	-
Uppskjuten skatt	-115 780	-33 009	-	-
Redovisad skattekostnad	-121 123	-33 766	3	0
Resultat efter finansiella poster	403 133	149 759	31 215	15 248
Skatt på resultat efter finansiella poster 20,6% enligt svensk skattesats	-83 045	-30 850	-6 430	-3 141
Förändringar på grund av:				
Ej skattepliktiga inkomster	7 849	6 032	4 521	235
Lämnade koncernbidrag (netto)	-	-	16 354	26 119
Ej avdragsgilla utgifter	-1 109	-1 071	-651	-655
Skatteeffekt temporära skillnader fartyg	-	-9 067	-	-
Utnyttjande av underskottsavdrag	-	35 718	-	-
Schabloninkomst på periodiseringsfonder	-966	-1 570	-938	-1 534
Rättelser från föregående år	-	-337	-	-
Ökning av skatt på grund av återföring från obeskattade reserver	-	-	-12 853	-21 024
Ej aktiverat skattemässigt underskott	-8 644	-	-	-
Skattereduktion inköp av inventarier under 2021	-4 925	5 129	-	-
Skatt hänförlig till tidigare års redovisade resultat	-30 283	-	-	-
Uppskjuten skatt på avsättningar för överavskrivningar	-	-37 750	-	-
Redovisad skattekostnad	-121 123	-33 766	3	0

NOT 17 NYBYGGNADSPROJEKT OCH FÖRSKOTT AVSEENDE FASTIGHETER

	KONCERNEN		MODERBOLAGET	
	2022	2021	2022	2021
Vid årets början	2 976	724	0	0
Årets nyanskaffningar	76 800	2 252	-	-
Omklassificering	-1 220	-	-	-
Bokfört värde vid årets slut	78 556	2 976	0	0

Årets nyanskaffning avser förskott avseende köp av mark där tillträde sker i början av 2023.

NOT 18 ANDELAR I KONCERNFÖRETAG

	MODERBOLAGET	
	2022-12-31	2021-12-31
Ingående anskaffningsvärde	167 075	167 013
Årets anskaffningar	50	62
Årets avyttringar	-12 625	-
Värdereglering	-	-
Bokfört värde vid årets slut	154 500	167 075

Specifikation av koncernens innehav av aktier och andelar i koncernföretag

Svenska koncernföretag	Org. nr.	Säte	Antal	Kapital och röstandel %	Eget kapital 2022-12-31	Resultat 2022	Bokfört värde 2022-12-31	Bokfört värde 2021-12-31
Destination Gotland AB	556038-2342	Gotland	5 000	100%	221 046	5 260	80 389	80 389
Gotland Hotels & Properties AB	556141-1009	Gotland	500	100%	64 757	176	2 507	2 507
Gamla Wisby Bryggeri AB	556035-4341	Gotland	4 320	100%	656	6	890	890
Gotlandsbolaget AB	556643-7850	Gotland	1 000	100%	507 858	0	100	100
Rederi AB Hoburgen	556207-3816	Gotland	1 000	100%	107 982	0	132	132
Rederi AB Vändburg	556496-2222	Gotland	1 000	100%	1 120	0	1 120	1 120
Gotland Tankers AB	556762-3342	Gotland	1 000	100%	65 422	1 439	68 100	68 100
Wisby Tanker Trading AB	556798-0700	Gotland	500	50%	95	0	50	50
Rederi AB Lauter	556815-1293	Gotland	1 000	100%	51	0	50	50
Rederi AB Djupvik	556815-1160	Gotland	1 000	100%	50	0	50	50
Rederi AB Kyllaj	556864-0931	Gotland	500	100%	51	0	50	50
Rederi AB Burgsvik	556864-0949	Gotland	500	100%	51	0	50	50
Rederi AB Asunden	556899-3892	Gotland	1 000	100%	50	0	50	50
Rederi AB Botvaldevik	556899-3884	Gotland	1 000	100%	51	0	50	50
Sundre Rederi AB	556937-7764	Gotland	500	100%	51	0	50	50
Hallshuk Rederi AB	556937-7756	Gotland	500	100%	51	0	50	50
Nya Skärgårdsbolaget 2017 AB	556978-3573	Gotland	100	100%	12 868	0	50	50
Rederi Utholmen AB	556980-3660	Gotland	100	100%	11 834	0	50	50
Stockholms Reparationsvarv AB	556426-2391	Stockholm	-	-	-	-	-	12 625
Hangvar Rederi AB	559019-6977	Gotland	1 000	100%	51	0	50	50
Hellvi Rederi AB	559019-7025	Gotland	1 000	100%	51	0	50	50
Rederi Sysne AB	559069-4807	Gotland	1 000	100%	39 836	-41 988	50	50
Rederi Grynge AB	559069-4831	Gotland	1 000	100%	44 528	-48 563	50	50
Rederi Boge AB	559122-3457	Gotland	1 000	100%	50	0	50	50
Rederi Othem AB	559122-3374	Gotland	1 000	100%	51	0	50	50
Rederi Enholmen AB	559164-8703	Gotland	500	100%	2 198	0	50	50
Gotland Capital Management AB	559164-9149	Gotland	500	100%	1 399 704	0	50	50
Gotland Tech Development AB	559212-4126	Gotland	500	100%	50	0	50	50
Hansa Destinations AB	559212-4167	Gotland	500	100%	26	-3	50	50
Rederi Tubod AB	559265-9980	Gotland	500	100%	50	0	50	50
Rederi Tomtbod AB	559266-1051	Gotland	1 000	100%	23 856	23 806	50	50
Rederi Nordbod AB	559329-3151	Gotland	100	100%	25	1	25	25
Rederi Grumpbod AB	559332-4626	Gotland	100	100%	25	1	25	25
Rederi Kettelvik AB	559399-3529	Gotland	100	100%	25	0	25	-
Rederi Grumpe AB	559399-3537	Gotland	100	100%	25	0	25	-
Utländska koncernföretag								
Gotland Shipping Company Ltd		Malta	100	100%			12	12
Bokfört värde vid årets slut							154 500	167 075

FORTS. NOT 18 ANDELAR I KONCERNFÖRETAG

Följande bolag utgör dotterdotterbolag till Rederi AB Gotland, med respektive ägarbolag	Säte	Kapital och röstandel %
Gotland Tankers AB		
Rederi AB Torsburgen	Gotland	100
Rederi AB Gute	Gotland	100
Rederi AB Ljugarn	Gotland	100
Rederi AB Klintehamn	Gotland	100
Rederi AB Kappelshamn	Gotland	100
Rederi AB Katthammarsvik	Gotland	100
Rederi AB Gnisvärd	Gotland	100
Rederi AB Västergarn	Gotland	100
Gotland Class Shipping KB	Gotland	1
Destination Gotland AB		
Gotland Promotion AB	Gotland	100
Gotlands Stuveri AB	Gotland	94
AB Carl E Ekman	Gotland	100
Gotland Excursion AB	Gotland	100
Rederi AB Lauter		
Gotland Class Shipping KB	Gotland	99
Rederi AB Hoburgen		
Rederi AB Vrenen	Gotland	100
Rederi AB Våndburg		
Rederi AB Sudersand	Gotland	100

NOT 19 ANDELAR I INTRESSEFÖRETAG

	KONCERNEN		MODERBOLAGET	
	2022-12-31	2021-12-31	2022-12-31	2021-12-31
Vid årets början	400	400	200	200
Nyanskaffning	30 000	-	-	-
Bokfört värde vid årets slut	30 400	400	200	200

Specifikation intressebolag	Org. nr.	Säte	Antal	Kapital och röstandel %	Bokfört värde 2022-12-31	Bokfört värde 2021-12-31
Victvätten på Gotland AB	556094-3549	Gotland	400	34,8	400	400
Plagazi AB	556735-4765	Båstad	17 142 857	10,0	30 000	-
Totalt koncernen					30 400	400

Varav moderbolaget:						
	Org. nr.	Säte	Antal	Kapital och röstandel %	Bokfört värde 2022-12-31	Bokfört värde 2021-12-31
Victvätten på Gotland AB	556094-3549	Gotland	200	17,4	200	200
Totalt moderbolaget					200	200

NOT 20 FORDRINGAR HOS KONCERNFÖRETAG

	MODERBOLAGET	
	2022-12-31	2021-12-31
Vid årets början	848 266	819 097
Tillkommande fordringar	781 831	29 169
Reglerade fordringar	-	-
Bokfört värde vid årets slut	1 630 097	848 266

NOT 21 ANDRA LÅNGFRISTIGA VÄRDEPAPPERSINNEHAV

	KONCERNEN		MODERBOLAGET	
	2022-12-31	2021-12-31	2022-12-31	2021-12-31
Vid årets början	5 682	5 842	5 047	5 047
Försäljningar	-4 069	-160	-4 069	-
Nedskrivningar	-547	-	-	-
Uppskrivningar	6	-	-	-
Omklassificeringar	-4	-	-	-
Bokfört värde vid årets slut	1 088	5 682	978	5 047

NOT 22 ANDRA LÅNGFRISTIGA FORDRINGAR

	KONCERNEN		MODERBOLAGET	
	2022-12-31	2021-12-31	2022-12-31	2021-12-31
Vid årets början	6 901	6 506	375	375
Reglerade fordringar	-846	-	-	-
Tillkommande fordringar	109	395	-	-
Bokfört värde vid årets slut	6 364	6 901	375	375

NOT 23 UPPSKJUTEN SKATTEFORDRAN

	KONCERNEN		MODERBOLAGET	
	2022-12-31	2021-12-31	2022-12-31	2021-12-31
Uppskjuten skattefordran hänförlig till temporära skillnader i tillgångar				
Belopp vid årets ingång	6 798	1 561	-	-
Årets förändring	-5 277	5 237	-	-
Bokfört värde vid årets slut	1 521	6 798	-	-

NOT 24 VARULAGER

	KONCERNEN		MODERBOLAGET	
	2022-12-31	2021-12-31	2022-12-31	2021-12-31
Lager i restaurang och butiker	4 808	9 532	-	-
Eldningsolja, marindiesel och LNG	20 018	14 217	-	-
Bokfört värde vid årets slut	24 826	23 749	0	0

NOT 25 UPPARBETAT EJ FAKTURERAT

	KONCERNEN		MODERBOLAGET	
	2022-12-31	2021-12-31	2022-12-31	2021-12-31
Upparbetade intäkter	-	75 344	-	-
Fakturerat belopp	-	-69 907	-	-
Bokfört värde vid årets slut	0	5 437	0	0

NOT 26 FÖRUTBETALDA KOSTNADER OCH UPPLUPNA INTÄKTER

	KONCERNEN		MODERBOLAGET	
	2022-12-31	2021-12-31	2022-12-31	2021-12-31
Förutbetalda kostnader	62 596	77 658	951	1 617
Övriga upplupna intäkter	17 152	15 395	196	-
Bokfört värde vid årets slut	79 748	93 053	1 147	1 617

NOT 27 KORTFRISTIGA PLACERINGAR

Penningmarknadsplaceringar i bank med låg risk.

NOT 28 UPPSKJUTEN SKATTESKULD

	KONCERNEN	
	2022-12-31	2021-12-31
Uppskjuten skatteskuld hänförlig till temporära skillnader i tillgångar		
Belopp vid årets ingång	54 205	7 354
Årets förändring	-20 748	46 851
Summa	33 457	54 205
Uppskjuten skatteskuld hänförlig till obeskattade reserver i juridiska personer		
Belopp vid årets ingång	217 112	225 716
Årets förändring	131 251	-8 604
Summa	348 363	217 112
Bokfört värde vid årets slut	381 820	271 317

NOT 29 SKULDER TILL KREDITINSTITUT

	KONCERNEN		MODERBOLAGET	
	2022-12-31	2021-12-31	2022-12-31	2021-12-31
Förfallotidpunkt 0-1 år från balansdagen	12 237	10 604	-	-
Förfallotidpunkt 1-5 år från balansdagen	48 950	42 415	-	-
Förfallotidpunkt efter 5 år från balansdagen	122 349	116 619	-	-
Bokfört värde vid årets slut	183 536	169 638	0	0

Av skulden till kreditinstitut i koncernen är 183 536 (169 658) i USD.

NOT 30 SKULDER TILL KONCERNFÖRETAG

	MODERBOLAGET	
	2022-12-31	2021-12-31
Vid årets början	1 871 163	1 405 250
Tillkommande skulder	1 385 034	465 913
Reglerade skulder	-	-
Bokfört värde vid årets slut	3 256 197	1 871 163

Skulderna förfaller till betalning vid anfordran.

NOT 31 ANDRA LÅNGFRISTIGA SKULDER

	KONCERNEN		MODERBOLAGET	
	2022-12-31	2021-12-31	2022-12-31	2021-12-31
Vid årets början	6 477	6 477	6 477	6 477
Tillkommande skulder	12	-	12	-
Bokfört värde vid årets slut	6 489	6 477	6 489	6 477

Avser ej inlösta aktieutdelningar.

NOT 32 UPPLUPNA KOSTNADER OCH FÖRUTBETALDA INTÄKTER

	KONCERNEN		MODERBOLAGET	
	2022-12-31	2021-12-31	2022-12-31	2021-12-31
Upplupna personalkostnader	89 798	104 679	3 933	3 960
Upplupna räntor	446	156	-	-
Förutbetalda intäkter	78 341	88 173	51	82
Övriga upplupna kostnader	43 902	37 482	1 618	736
Bokfört värde vid årets slut	212 487	230 490	5 602	4 778

NOT 33 LIKVIDA MEDEL

	KONCERNEN		MODERBOLAGET	
	2022-12-31	2021-12-31	2022-12-31	2021-12-31
Banktillgodohavanden	1 671 975	1 860 789	362 123	272 530
Kortfristiga placeringar (se not 27)	1 464 740	536 248	865 014	535 821
Medel på koncernkonto	-	-	1 227 955	1 552 292
Bokfört värde vid årets slut	3 136 715	2 397 037	2 455 092	2 360 643

NOT 34 STÄLLDA SÄKERHETER

	KONCERNEN		MODERBOLAGET	
	2022-12-31	2021-12-31	2022-12-31	2021-12-31
Fastighetsinteckningar	11 260	11 260	7 860	7 860
Skeppsinteckningar	224 547	243 932	-	-
Företagsinteckningar	7 875	13 475	1 825	1 825
Pant i aktier	80 389	80 389	80 389	80 389
Garantier	8 300	12 800	-	-
För eget pensionsåtagande	7 381	8 103	-	-
Totalt	339 752	369 959	90 074	90 074

NOT 35 EVENTUALFÖRPLIKTELSE

	MODERBOLAGET	
	2022-12-31	2021-12-31
Borgensförbindelse till förmån för dotterföretag	226 436	212 537

Utöver detta så har Rederi AB Gotland ett obegränsat borgensåtagande avseende Destination Gotland AB.

NOT 36 VÄSENTLIGA HÄNDELSE EFTER RÄKENSKAPSÅRETS SLUT

Hansa Destinations upphörde att trafikera linjen mellan Nynäshamn och Rostock under början av 2023. Fartygen M/V Valentine, HSC Gotlandia och HSC Gotlandia II såldes under 2023 liksom andelarna i M/T Wisby Atlantic och M/T Wisby Pacific. Vidare förvärvades fartyget M/S Birka Stockholm under 2023. För bolagets finansiella ställnings del har i övrigt inga väsentliga händelser inträffat efter räkenskapsårets utgång.

NOT 37 FÖRSLAG TILL VINSTDISPOSITION

Till årsstämman för fogande står hos moderbolaget följande vinstmedel:

	Kronor
Balanserande vinstmedel	539 583 737
Årets resultat	14 235 438
	553 819 175
Styrelsen och verkställande direktören föreslår:	
Att till aktieägarna utdelas 8,20 kr (2 500 000 aktier)	20 500 000
I ny räkning överföres	533 319 175
	553 819 175

2023101106758

Styrelsens underskrift

Visby den 18 april 2023



Ann-Marie Åström
Ordförande



Björn Nilsson
Vice ordförande




Annelie Hamberg



Eric D. Nilsson



Peter Skoglund



Lars Wedenborn




Jonas Amari




Håkan Johansson
Verkställande direktör

Vår revisionsberättelse har avgivits den 19 april 2023

Öhrlings PricewaterhouseCoopers AB



Magnus Thorling
Auktoriserad revisor



Övre raden från vänster: Jonas Åman ledamot, Peter Skoglund ledamot, arbetstagarrepresentant, Annelie Hamberg ledamot, arbetstagarrepresentant, Helen Nordin, suppleant, arbetstagarrepresentant, Lars Wedenborn ledamot.

Nedre raden från vänster: Björn Nilsson vice ordförande, Eric D. Nilsson ledamot och hedersordförande, Ann-Marie Åström ordförande.

Revisionsberättelse

Till bolagsstämman i Rederiaktiebolaget Gotland, org.nr 556000-8020

Rapport om årsredovisningen och koncernredovisningen

Uttalanden

Vi har utfört en revision av årsredovisningen och koncernredovisningen för Rederiaktiebolaget Gotland för år 2022. Bolagets årsredovisning och koncernredovisning ingår på sidorna 48–70 i detta dokument.

Enligt vår uppfattning har årsredovisningen och koncernredovisningen upprättats i enlighet med årsredovisningslagen och ger en i alla väsentliga avseenden rättvisande bild av moderbolagets och koncernens finansiella ställning per den 31 december 2022 och av dessas finansiella resultat och kassaflöde för året enligt årsredovisningslagen. Förvaltningsberättelsen är förenlig med årsredovisningens och koncernredovisningens övriga delar.

Vi tillstyrker därför att bolagsstämman fastställer resultaträkningen och balansräkningen för moderbolaget och koncernen.

Grund för uttalanden

Vi har utfört revisionen enligt International Standards on Auditing (ISA) och god revisionssed i Sverige. Vårt ansvar enligt dessa standarder beskrivs närmare i avsnittet Revisorns ansvar. Vi är oberoende i förhållande till moderbolaget och koncernen enligt god revisorssed i Sverige och har i övrigt fullgjort vårt yrkesetiska ansvar enligt dessa krav.

Vi anser att de revisionsbevis vi har inhämtat är tillräckliga och ändamålsenliga som grund för våra uttalanden.

Annan information än årsredovisningen och koncernredovisningen

Detta dokument innehåller även annan information än årsredovisningen och koncernredovisningen och återfinns på

sidorna 1–47. Det är styrelsen och verkställande direktören som har ansvaret för denna andra information.

Vårt uttalande avseende årsredovisningen och koncernredovisningen omfattar inte denna information och vi gör inget uttalande med bestyrkande avseende denna andra information.

I samband med vår revision av årsredovisningen och koncernredovisningen är det vårt ansvar att läsa den information som identifieras ovan och överväga om informationen i väsentlig utsträckning är oförenlig med årsredovisningen och koncernredovisningen. Vid denna genomgång beaktar vi även den kunskap vi i övrigt inhämtat under revisionen samt bedömer om informationen i övrigt verkar innehålla väsentliga felaktigheter.

Om vi, baserat på det arbete som har utförts avseende denna information, drar slutsatsen att den andra informationen innehåller en väsentlig felaktighet, är vi skyldiga att rapportera detta. Vi har inget att rapportera i det avseendet.

Styrelsens och verkställande direktörens ansvar

Det är styrelsen och verkställande direktören som har ansvaret för att årsredovisningen och koncernredovisningen upprättas och att de ger en rättvisande bild enligt årsredovisningslagen. Styrelsen och verkställande direktören ansvarar även för den interna kontroll som de bedömer är nödvändig för att upprätta en årsredovisning och koncernredovisning som inte innehåller några väsentliga felaktigheter, vare sig dessa beror på oegentligheter eller misstag.

Vid upprättandet av årsredovisningen och koncernredovisningen ansvarar styrelsen och verkställande direktören för bedömningen av bolagets och koncernens förmåga att fortsätta verksamheten. De upplyser, när så är tillämpligt, om förhållanden som kan påverka förmågan att fortsätta verksamheten och att använda antagandet om fortsatt drift. Antagandet om fortsatt drift tillämpas dock inte om styrelsen och verkställande direktören avser att likvidera bolaget, upphöra med verksamheten eller inte har något realistiskt alternativ till att göra något av detta.

Revisorns ansvar

Våra mål är att uppnå en rimlig grad av säkerhet om huruvida årsredovisningen och koncernredovisningen som helhet inte innehåller några väsentliga felaktigheter, vare sig dessa beror på oegentligheter eller misstag, och att lämna en revisionsberättelse som innehåller våra uttalanden. Rimlig säkerhet är en hög grad av säkerhet, men är ingen garanti för att en revision som utförs enligt ISA och god revisions sed i Sverige alltid kommer att upptäcka en väsentlig felaktighet om en sådan finns. Felaktigheter kan uppstå på grund av oegentligheter eller misstag och anses vara väsentliga om de enskilt eller tillsammans rimligen kan förväntas påverka de ekonomiska beslut som användare fattar med grund i årsredovisningen och koncernredovisningen.

En ytterligare beskrivning av vårt ansvar för revisionen av årsredovisningen och koncernredovisningen finns på Revisorsinspektionens webbplats: www.revisorsinspektionen.se/revisornsansvar. Denna beskrivning är en del av revisionsberättelsen.

Rapport om andra krav enligt lagar och andra författningar

Uttalanden

Utöver vår revision av årsredovisningen och koncernredovisningen har vi även utfört en revision av styrelsens och verkställande direktörens förvaltning för Rederiaktiebolaget Gotland för år 2022 samt av förslaget till dispositioner beträffande bolagets vinst eller förlust.

Vi tillstyrker att bolagsstämman disponerar vinsten enligt förslaget i förvaltningsberättelsen och beviljar styrelsens ledamöter och verkställande direktören ansvarsfrihet för räkenskapsåret.

Grund för uttalanden

Vi har utfört revisionen enligt god revisions sed i Sverige. Vårt ansvar enligt denna beskrivs närmare i avsnittet Revisorns ansvar. Vi är oberoende i förhållande till moderbolaget och koncernen enligt god revisors sed i Sverige och har i övrigt fullgjort vårt yrkesetiska ansvar enligt dessa krav.

Vi anser att de revisionsbevis vi har inhämtat är tillräckliga och ändamålsenliga som grund för våra uttalanden.

Styrelsens och verkställande direktörens ansvar

Det är styrelsen som har ansvaret för förslaget till dispositioner beträffande bolagets vinst eller förlust. Vid förslag till utdelning innefattar detta bland annat en bedömning av om utdelningen är försvarlig med hänsyn till de krav som bolagets och koncernens verksamhetsart, omfattning och risker ställer på storleken av moderbolagets och koncernens egna kapital, konsolideringsbehov, likviditet och ställning i övrigt.

Styrelsen ansvarar för bolagets organisation och förvaltningen av bolagets angelägenheter. Detta innefattar bland annat att fortlöpande bedöma bolagets och koncernens ekonomiska situation, och att tillse att bolagets organisation är utformad så att bokföringen, medelsförvaltningen och bolagets ekonomiska angelägenheter i övrigt kontrolleras på ett betryggande sätt. Den verkställande direktören ska sköta den löpande förvaltningen enligt styrelsens riktlinjer och anvisningar och bland annat vidta de åtgärder som är nödvändiga för att bolagets bokföring ska fullgöras i överensstämmelse med lag och för att medelsförvaltningen ska skötas på ett betryggande sätt.

Revisorns ansvar

Vårt mål beträffande revisionen av förvaltningen, och därmed vårt uttalande om ansvarsfrihet, är att inhämta revisionsbevis för att med en rimlig grad av säkerhet kunna bedöma om någon styrelseledamot eller verkställande direktören i något väsentligt avseende:


- företagit någon åtgärd eller gjort sig skyldig till någon försummelse som kan föranleda ersättningsskyldighet mot bolaget
- på något annat sätt handlat i strid med aktiebolagslagen, årsredovisningslagen eller bolagsordningen.

Vårt mål beträffande revisionen av förslaget till dispositioner av bolagets vinst eller förlust, och därmed vårt uttalande om detta, är att med rimlig grad av säkerhet bedöma om förslaget är förenligt med aktiebolagslagen.

Rimlig säkerhet är en hög grad av säkerhet, men ingen garanti för att en revision som utförs enligt god revisions sed i Sverige alltid kommer att upptäcka åtgärder eller försummelser som kan föranleda ersättningsskyldighet mot bolaget, eller att ett förslag till dispositioner av bolagets vinst eller förlust inte är förenligt med aktiebolagslagen.

En ytterligare beskrivning av vårt ansvar för revisionen av förvaltningen finns på Revisorsinspektionens webbplats: www.revisorsinspektionen.se/revisorsansvar. Denna beskrivning är en del av revisionsberättelsen.

Stockholm den 19 april 2023
Öhrlings PricewaterhouseCoopers AB


Magnus Thorling
Auktoriserad revisor