

**Årsredovisning**  
för  
**AWOL Group AB**  
556957-3065

Räkenskapsåret  
2023-05-01 – 2024-04-30


**Fastställelseintyg**

Undertecknad styrelseledamot i AWOL Group AB intygar, dels att denna kopia av årsredovisningen stämmer överens med originalet, dels att resultaträkningen och balansräkningen i årsredovisningen har fastställts på årsstämma 2024-05-30

Årsstämman beslutade att godkänna styrelsens förslag till resultatdisposition.

Uppsala

30/5-24



Mathias Sjöblad

Styrelsen och verkställande direktören för AWOL Group AB avger följande årsredovisning för räkenskapsåret 2023-05-01 – 2024-04-30.

Årsredovisningen är upprättad i svenska kronor, SEK. Om inte annat särskilt anges, redovisas alla belopp i hela kronor (kr). Uppgifter inom parentes avser föregående år.

## Förvaltningsberättelse

### Verksamheten

#### *Allmänt om verksamheten*

Bolaget bedriver verksamhet inom bemanningsbranschen samt därmed förenlig verksamhet. Verksamheten bedrivs med utgångspunkt från aktieägarens bostad i Uppsala.

Företaget har sitt säte i Uppsala län, Uppsala kommun.

<b>Flerårsöversikt (Tkr)</b>	<b>2023/24</b>	<b>2022/23</b>	<b>2021/22</b>	<b>2020/21</b>
Nettoomsättning	1 301	1 032	1 183	817
Resultat efter finansiella poster	153	88	75	95
Balansomslutning	445	388	526	448
Soliditet (%)	93,0	90,8	87,9	90,1

### Förändringar i eget kapital

	<b>Aktie- kapital</b>	<b>Balanserat resultat</b>	<b>Årets resultat</b>	<b>Totalt</b>
Belopp vid årets ingång	50 000	232 251	69 857	<b>352 108</b>
Disposition enligt beslut av årsstämman:				
Utdelning		-60 000		<b>-60 000</b>
Balanseras i ny räkning		69 857	-69 857	<b>0</b>
Årets resultat			121 348	<b>121 348</b>
<b>Belopp vid årets utgång</b>	<b>50 000</b>	<b>242 108</b>	<b>121 348</b>	<b>413 456</b>

Fotokopians överensstämmelse  
med originalet intygas: *W*

018-132070

### Resultatdisposition

Styrelsen föreslår att till förfogande stående vinstmedel (kronor):

balanserad vinst	242 107
årets vinst	121 348
	<b>363 455</b>

disponeras så att	
till aktieägare utdelas (240 kronor per aktie)	120 000
i ny räkning överföres	243 455
	<b>363 455</b>


Företagets resultat och ställning i övrigt framgår av efterföljande resultat- och balansräkning med noter.

Fotokopians överensstämmelse  
med originalet intygas: *uv*

2024080505041

## Resultaträkning

	Not	2023-05-01 -2024-04-30	2022-05-01 -2023-04-30
<b>Rörelseintäkter, lagerförändringar m. m.</b>			
Nettoomsättning	2	1 301 229	1 032 253
<b>Summa rörelseintäkter, lagerförändringar m.m.</b>		<b>1 301 229</b>	<b>1 032 253</b>
<b>Rörelsekostnader</b>			
Råvaror och förnödenheter		-31 266	-8 703
Övriga externa kostnader		-413 536	-198 836
Personalkostnader	3	-705 209	-736 453
<b>Summa rörelsekostnader</b>		<b>-1 150 011</b>	<b>-943 992</b>
<b>Rörelseresultat</b>		<b>151 218</b>	<b>88 261</b>
<b>Finansiella poster</b>			
Övriga ränteintäkter och liknande resultatposter		1 606	59
Räntekostnader och liknande resultatposter		-20	-157
<b>Summa finansiella poster</b>		<b>1 586</b>	<b>-98</b>
<b>Resultat efter finansiella poster</b>		<b>152 804</b>	<b>88 163</b>
<b>Resultat före skatt</b>		<b>152 804</b>	<b>88 163</b>
<b>Skatter</b>			
Skatt på årets resultat		-31 456	-18 306
<b>Årets resultat</b>		<b>121 348</b>	<b>69 857</b>

Fotokopians överensstämmelse  
med originalet intygas: 

## Balansräkning

Not

2024-04-30

2023-04-30

### TILLGÅNGAR

#### Omsättningstillgångar

##### *Kortfristiga fordringar*

Övriga fordringar

19 879

20 768

Upparbetad men ej fakturerad intäkt

68 428

120 568

**Summa kortfristiga fordringar**

**88 307**

**141 336**

##### *Kassa och bank*

Kassa och bank

356 273

246 308

**Summa kassa och bank**

**356 273**

**246 308**

**Summa omsättningstillgångar**

**444 580**

**387 644**

**SUMMA TILLGÅNGAR**

**444 580**

**387 644**

Fotokopians överensstämmelse  
med originalet intygas: *ni*

2024080505043

## Balansräkning

Not

2024-04-30

2023-04-30

### EGET KAPITAL OCH SKULDER

#### Eget kapital

##### *Bundet eget kapital*

Aktiekapital

50 000

50 000

**Summa bundet eget kapital**

**50 000**

**50 000**

##### *Fritt eget kapital*

Balanserat resultat

242 107

232 250

Årets resultat

121 348

69 857

**Summa fritt eget kapital**

**363 455**

**302 107**

**Summa eget kapital**

**413 455**

**352 107**

#### Kortfristiga skulder

Övriga skulder

21 125

25 537

Upplupna kostnader och förutbetalda intäkter

10 000

10 000

**Summa kortfristiga skulder**

**31 125**

**35 537**

### SUMMA EGET KAPITAL OCH SKULDER

**444 580**

**387 644**

Fotokopians överensstämmelse  
med originalet intygas: *u*

## Noter

### Not 1 Redovisningsprinciper

#### Allmänna upplysningar

Årsredovisningen är upprättad i enlighet med årsredovisningslagen och Bokföringsnämndens allmänna råd (BFNAR 2016:10) om årsredovisning i mindre företag.

### Not 2 Nettoomsättningens fördelning

	2023-05-01 -2024-04-30	2022-05-01 -2023-04-30
<b>Nettoomsättningen per rörelsegren</b>		
Försäljning tjänster utanför EU	1 301 229	1 032 251
	1 301 229	1 032 251

### Not 3 Medelantalet anställda

	2023-05-01 -2024-04-30	2022-05-01 -2023-04-30
Medelantalet anställda	1	1


### Not 4 Rapport om årsredovisningen

Rapport om årsredovisningen enligt Rex - Svensk standard för redovisningsuppdrag har upprättats av Srf Auktoriserad Redovisningskonsult:

Robert Ånstrand, Ånstrands Redovisningsbyrå AB

Uppsala

30/5 - 24



Mathias Sjöblad  
Verkställande direktör

2024080505046

Fotokopians överensstämmelse  
med originalet intygas: 