

Årsredovisning för

# AB Berg & Segercrantz

556257-0811

Räkenskapsåret

2022-09-01 - 2023-08-31

## Innehållsförteckning:


## Sida

Förvaltningsberättelse	1
Resultaträkning	2
Balansräkning	3-4
Noter	5-6
Underskrifter	6

## Fastställelseintyg

Undertecknad styrelseledamot i AB Berg & Segercrantz intygar härmed dels att denna kopia av årsredovisningen överensstämmer med originalet, dels att resultat- och balansräkningen fastställts på årsstämma 2023-10-23. Stämman beslutade också att godkänna styrelsens förslag till resultatdisposition.

Stockholm 2023-10-23



Magnus Ahlgren  
Styrelseordförande

## Förvaltningsberättelse

Styrelsen för AB Berg & Segercrantz, 556257-0811, med säte i Stockholm får härmed avge årsredovisning för räkenskapsåret 2022-09-01 - 2023-08-31.

### Verksamheten

#### Allmänt om verksamheten

Bolaget bedriver handel med värdepapper främst inom fåmansbolag. Företaget är helägt dotterföretag till Fam Ahlgren (559304-6658) med säte i Stockholm.

### Flerårsöversikt

	2022/2023	2021/2022	2020/2021	Belopp i kr 2019/2020
Nettoomsättning	-			
Resultat efter finansiella poster	1 478 574	18 697 935	159 227	55 300
Soliditet, %	56	65	4	3

### Förändringar i eget kapital

	Aktie- kapital	Reserv- fond	Balanserad vinst	Årets vinst
Vid årets början	100 000	20 000	321 941	18 697 935
Utdelning			-4 000 000	
Omföring av föreg års vinst			18 697 935	-18 697 935
Årets resultat				1 222 166
<b>Vid årets slut</b>	<b>100 000</b>	<b>20 000</b>	<b>15 019 876</b>	<b>1 222 166</b>

### Resultatdisposition

Styrelsen föreslår att till förfogande stående vinstmedel, kronor 16 242 042, disponeras enligt följande:

	Belopp i kr
Utdelning, [ 10 000aktier * 300 kr per aktie]	3 000 000
Balanseras i ny räkning	13 242 042
<b>Summa</b>	<b>16 242 042</b>

Bolagets resultat och ställning framgår av efterföljande resultat- och balansräkningar med noter.

## Resultaträkning

Belopp i kr	Not	2022-09-01- 2023-08-31	2021-09-01- 2022-08-31
<b>Rörelseintäkter, lagerförändring m.m.</b>			
Summa rörelseintäkter, lagerförändring m.m.		-	-
<b>Rörelsekostnader</b>			
Övriga externa kostnader		-235 842	-214 762
Personalkostnader		-72 489	-
Summa rörelsekostnader		-308 331	-214 762
<b>Rörelseresultat</b>		-308 331	-214 762
<b>Finansiella poster</b>			
Resultat från andelar i koncernföretag		157 852	18 962 315
Övriga ränteintäkter och liknande resultatposter	2	1 825 557	97 382
Räntekostnader och liknande resultatposter		-196 504	-147 000
Summa finansiella poster		1 786 905	18 912 697
<b>Resultat efter finansiella poster</b>		1 478 574	18 697 935
<b>Bokslutsdispositioner</b>			
Resultat före skatt		1 478 574	18 697 935
<b>Skatter</b>			
Skatt på årets resultat		-256 408	-
<b>Årets resultat</b>		<b>1 222 166</b>	<b>18 697 935</b>

2023121501571

## Balansräkning

<i>Belopp i kr</i>	<i>Not</i>	<i>2023-08-31</i>	<i>2022-08-31</i>
<b>TILLGÅNGAR</b>			
<b>Omsättningstillgångar</b>			
<i>Kortfristiga fordringar</i>			
Fordringar hos koncernföretag		100 000	-
Övriga fordringar		2	-
Summa kortfristiga fordringar		100 002	-
<i>Kortfristiga placeringar</i>			
Övriga kortfristiga placeringar		23 528 255	10 584 880
Summa kortfristiga placeringar		23 528 255	10 584 880
<i>Kassa och bank</i>			
Kassa och bank		5 373 800	18 941 515
Summa kassa och bank		5 373 800	18 941 515
<b>Summa omsättningstillgångar</b>		<b>29 002 057</b>	<b>29 526 395</b>
<b>SUMMA TILLGÅNGAR</b>		<b>29 002 057</b>	<b>29 526 395</b>

2023121501572

## Balansräkning

<i>Belopp i kr</i>	<i>Not</i>	<i>2023-08-31</i>	<i>2022-08-31</i>
<b>EGET KAPITAL OCH SKULDER</b>			
<i>Eget kapital</i>			
<i>Bundet eget kapital</i>			
Aktiekapital (10 000 aktier)		100 000	100 000
Reservfond		20 000	20 000
Summa bundet eget kapital		120 000	120 000
<i>Fritt eget kapital</i>			
Balanserat resultat		15 019 876	321 941
Årets resultat		1 222 166	18 697 935
Summa fritt eget kapital		16 242 042	19 019 876
<b>Summa eget kapital</b>		16 362 042	19 139 876
<i>Långfristiga skulder</i>			
Skulder till intresseföretag		9 273 000	9 800 000
Summa långfristiga skulder		9 273 000	9 800 000
<i>Kortfristiga skulder</i>			
Skulder till koncernföretag		2 900 000	473 900
Skatteskulder		244 015	30 850
Upplupna kostnader och förutbetalda intäkter		223 000	81 769
Summa kortfristiga skulder		3 367 015	586 519
<b>SUMMA EGET KAPITAL OCH SKULDER</b>		29 002 057	29 526 395

2023121501573

## Noter

Belopp i kr om inget annat anges.

### Not 1 Redovisningsprinciper

Årsredovisningen har upprättats i enlighet med Årsredovisningslagen och Bokföringsnämndens allmänna råd BFNAR 2016:10 Årsredovisning i mindre företag.

#### **Definition av nyckeltal**

##### *Nettoomsättning*

Rörelsens huvudintäkter, fakturerade kostnader, sidointäkter samt intäktskorrigeringar.

##### *Resultat efter finansiella poster*

Resultat efter finansiella intäkter och kostnader, men före extraordinära intäkter och kostnader.

##### *Soliditet*

Eget kapital och obeskattade reserver med avdrag för uppskjuten skatt (20,6 %) i förhållande till balansomslutningen.

### Not 2 Övriga ränteintäkter och liknande resultatposter

	2022-09-01- 2023-08-31	2021-09-01- 2022-08-31
Ränteintäkter, övriga	34 740	
Realisationsresultat vid avyttring av andelar	1 687 848	97 382
Utdelningar på kortfristiga placeringar	102 969	
<b>Summa</b>	<b>1 825 557</b>	<b>97 382</b>

### Not 3 Andelar i koncernföretag

	2023-08-31	2022-08-31
Akkumulerade anskaffningsvärden:		
-Vid årets början		2 265 000
-Avyttring		-2 265 000
<b>Redovisat värde vid årets slut</b>		<b>-</b>


**Specifikation av bolagets innehav av aktier och andelar i koncernföretag**

Ägarandelen av kapitalet avses, vilket även överensstämmer med andelen av rösterna för totalt antal aktier.

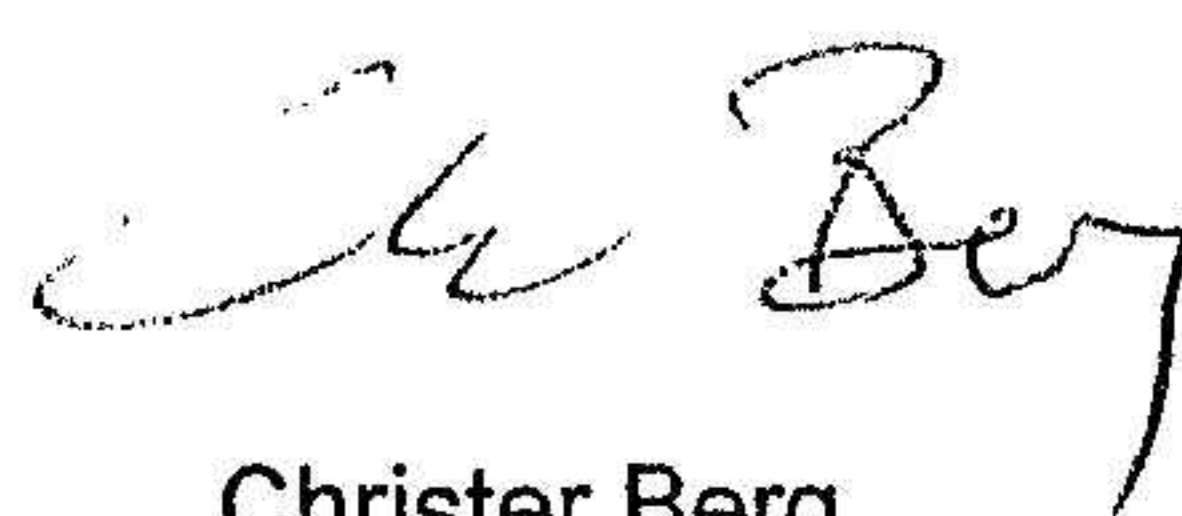
<i>Dotterföretag / Org nr / Säte</i>	<i>Antal andelar</i>	<i>i %</i>	<i>Redovisat värde</i>
ABA for Change Australien, Adelaide	1	100	-
			-

**Underskrifter**

Stockholm 2023-10-23



Magnus Ahlgren  
Styrelseordförande



Christer Berg  
Styrelseledamot

Fotokopians överensstämmelse  
med originalet intygas:

Carola Grundäng Mijovic  
CGM EKONOMI AB, 08-556 559 80

2023121501575