

Årsredovisning och koncernredovisning för

MAWI Holding AB

556959-4822

Räkenskapsåret

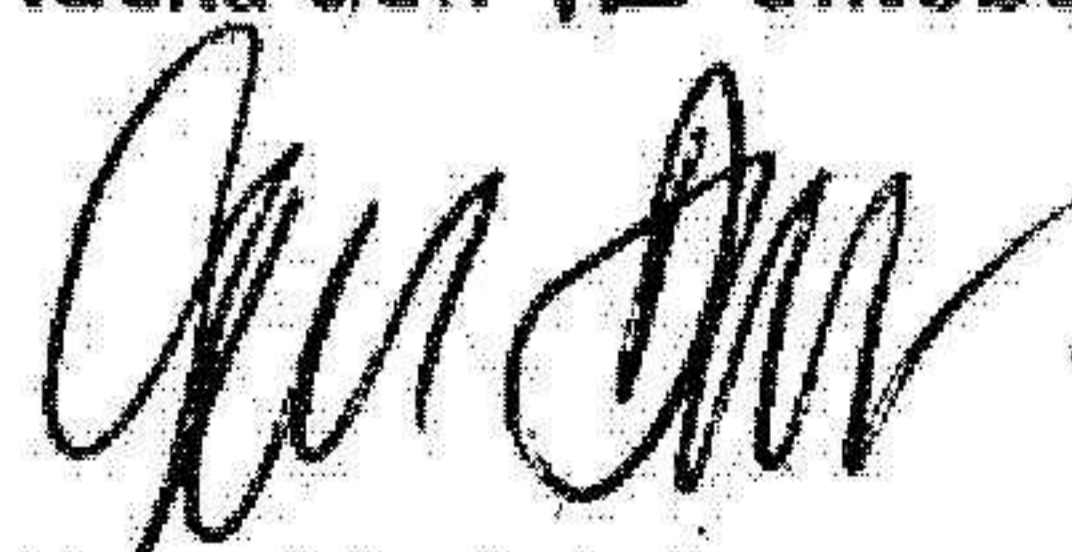
2021-05-01 - 2022-04-30

Innehållsförteckning	Sida
Förvaltningsberättelse	1
Koncernens resultaträkning	2
Koncernens balansräkning	3
Koncernens balansräkning	4
Moderbolagets resultaträkning	5
Moderbolagets balansräkning	6
Moderbolagets balansräkning	7
Redovisningsprinciper	8
Tilläggsupplysningar, noter	9
Noter och underskrifter	10

Fastställelseintyg

Undertecknad styrelseledamot intygar härmed dels att denna kopia av årsredovisningen överensstämmer med originalet, dels att resultat- och balansräkningen fastställts på årsstämma 2022-10-12. Stämman beslöt också att godkänna styrelsens förslag till resultatdisposition.

Nacka den 12 oktober 2022



Mikael Bykvist

Förvaltningsberättelse

Verksamheten

Allmänt om verksamheten

MAWI Holding är moderbolag till tre helägda dotterbolag. Bolaget har inga anställda och har ingen annan verksamhet än att förvalta ägandet i dessa företag.

Flerårsöversikt

Koncernen	2021/2022	2020/2021	2019/2020	2018/2019	2017/2018
Nettoomsättning	1 742 549	2 580 816	2 106 801	1 814 724	1 186 395
Res efter finansiella poster	148 278	2 170 082	967 271	855 933	238 490
Soliditet %	78%	73%	70%	66%	64%
Rörelsemarginal %	17%	53%	45%	45%	16%
Resultat per aktie	116	1358	557	496	139
Moderbolaget	2021/2022	2020/2021	2019/2020	2018/2019	2017/2018
Nettoomsättning	-	-	-	-	-
Res efter finansiella poster	200 000	200 000	200 000	200 000	100 000
Soliditet %	100%	100%	100%	100%	100%
Rörelsemarginal %	n/a	n/a	n/a	n/a	n/a
Resultat per aktie	200	200	200	200	100

Resultatdisposition

Belopp i kr

Styrelsen föreslår att till förfogande stående medel:

Balanserat resultat	140 265
Årets resultat	200 000
Totalt	340 265

Disponeras så att

till aktieägarna utdelas (100 kr/aktie)	200 000
balanseras i ny räkning	140 265
Summa eget kapital	340 265

Koncernens resultaträkning

Belopp i kr	Not	2021-05-01- 2022-04-30	2020-05-01- 2021-04-30
Rörelseintäkter			
Nettoomsättning		1 742 549	2 580 816
Summa rörelseintäkter		1 742 549	2 580 816
Rörelsekostnader			
Råvaror och förnödenheter		- 79 409	-
Övriga externa kostnader		- 368 563	- 384 517
Personalkostnader	1	- 1 005 601	- 818 474
Avskrivningar		-	-
Summa rörelsekostnader		- 1 453 573	- 1 202 991
Rörelseresultat		288 976	1 377 825
Finansiella poster			
Ränteintäkter		388 922	794 334
Räntekostnader		- 529 620	- 2 077
Summa finansiella poster		- 140 698	792 257
Resultat efter finansiella poster		148 278	2 170 082
Bokslutsdispositioner			
Ack överavskrivningar		-	-
Avsättning till periodiseringsfond	2	-	- 426 449
Summa bokslutsdispositioner		-	- 426 449
Resultat före skatt		148 278	1 743 633
Skatter			
Skatt på årets resultat		- 32 558	- 385 900
Årets resultat		115 720	1 357 733

Koncernens balansräkning

Belopp i kr	Not	2022-04-30	2021-04-30
TILLGÅNGAR			
Anläggningstillgångar			
<i>Materiella anläggningstillgångar</i>			
Maskiner och inventarier	3	61 334	61 334
Ack avskrivningar, maskiner och inventarier		- 61 163	- 61 163
Whisky- och vinsamling		136 309	135 838
Summa materiella anläggningstillgångar		136 480	136 009
<i>Finansiella anläggningstillgångar</i>			
Finansiella investeringar		3 195 866	2 476 305
Ack värdeförändringar fin investeringar		- 224 284	334 424
Summa finansiella anläggningstillgångar		2 971 582	2 810 729
Summa anläggningstillgångar		3 108 062	2 946 738
Omsättningstillgångar			
<i>Varulager m.m.</i>			
Pågående arbeten		-	-
Summa varulager		-	-
<i>Kortfristiga fordringar</i>			
Kundfordringar		309 212	61 350
Upplupna intäkter och förutbetalda kostnader		49 880	13 508
Övriga fordringar		159 244	188 141
Summa kortfristiga fordringar		518 336	262 999
<i>Kassa och bank</i>			
Likvida medel		299 277	1 096 078
Summa kassa och bank		299 277	1 096 078
Summa omsättningstillgångar		817 613	1 359 077
SUMMA TILLGÅNGAR		3 925 675	4 305 815

2022102407100

Koncernens balansräkning

Belopp i kr	Not	2022-04-30	2021-04-30
EGET KAPITAL OCH SKULDER			
Eget kapital	5		
<i>Bundet eget kapital</i>			
Aktiekapital (1000 aktier)	6	50 000	50 000
Summa bundet eget kapital		50 000	50 000
<i>Fritt eget kapital</i>			
Balanserat resultat		2 066 580	901 761
Årets resultat		115 692	1 357 733
Summa fritt eget kapital		2 182 272	2 259 494
Summa eget kapital		2 232 272	2 309 494
<i>Obeskattade reserver</i>			
Ack överavskrivningar		-	-
Periodiseringsfonder	7	1 077 261	1 077 261
Summa obeskattade reserver		1 077 261	1 077 261
<i>Långfristiga skulder</i>			
Skulder till kreditinstitut		-	-
Övriga långfristiga skulder		70 000	60 000
Summa långfristiga skulder		70 000	60 000
<i>Kortfristiga skulder</i>			
Leverantörsskulder		36 736	58 931
Upplupna semesterlöner inkl sociala		-	-
Övriga kortfristiga skulder		509 406	800 129
Summa kortfristiga skulder		546 142	859 060
Summa skulder och avsättningar		1 693 403	1 996 321
SUMMA SKULDER OCH EGET KAPITAL		3 925 675	4 305 815

Ställda säkerheter och ansvarsförbindelser

Ställda säkerheter

	2022-04-30
Ställda säkerheter och pantar	Inga
Ansvarsförbindelser	Inga

Koncernens kassaflödesanalys

Belopp i kr	Not	2021-05-01- 2022-04-30	2020-05-01- 2021-04-30
Den löpande verksamheten			
Resultat efter finansiella poster		148 278	2 170 082
Justerat för poster som inte ingår i kassaflödet		224 284	- 260 192
Betald skatt		- 271 979	- 309 630
Kassaflöde från den löpande verksamheten före förändring av rörelsekapital		100 583	1 600 260
Kassaflöde från förändring av rörelsekapital			
Ökning (-) / Minskning (+) av rörelsefordringar		- 255 337	240 651
Ökning (+) / Minskning (-) av rörelseskulder		- 280 723	264 689
Kassaflöde från den löpande verksamheten		- 435 477	2 105 600
Investeringsverksamheten			
Förvärv av materiella anläggningstillgångar		- 471	- 5 375
Avyttring av materiella anläggningstillgångar		-	-
Förvärv av immateriella anläggningstillgångar		-	-
Avyttring av immateriella anläggningstillgångar		-	-
Förvärv av finansiella anläggningstillgångar		- 160 853	- 1 674 874
Avyttring av finansiella anläggningstillgångar		-	-
Kassaflöde från investeringsverksamheten		- 161 324	- 1 680 249
Finansieringsverksamheten			
Förändring avseende eget kapital		- 200 000	- 200 000
Upptagna lån		-	-
Amortering av lån		-	-
Kassaflöde från finansieringsverksamheten		- 200 000	- 200 000
Årets kassaflöde		- 796 801	225 351
Likvida medel vid årets början		1 096 078	870 727
Likvida medel vid årets slut		299 277	1 096 078

Moderbolagets resultaträkning

Belopp i kr	Not	2021-05-01- 2022-04-30	2020-05-01- 2021-04-30
Rörelseintäkter			
Nettoomsättning		-	-
Summa rörelseintäkter		-	-
Rörelsekostnader			
Råvaror och förnödenheter		-	-
Övriga externa kostnader		-	-
Personalkostnader	1	-	-
Avskrivningar		-	-
Summa rörelsekostnader		-	-
Rörelseresultat		-	-
Finansiella poster			
Ränteintäkter		-	-
Utdelning från koncernbolag		200 000	200 000
Räntekostnader		-	-
Summa finansiella poster		200 000	200 000
Resultat efter finansiella poster		200 000	200 000
Bokslutsdispositioner			
Upp-/Nedskrivningar		-	-
Mottagna koncernbidrag	2	-	-
Summa bokslutsdispositioner		-	-
Resultat före skatt		200 000	200 000
Skatter			
Skatt på årets resultat		-	-
Årets resultat		200 000	200 000

Moderbolagets balansräkning

Belopp i kr	Not	2022-04-30	2021-04-30
TILLGÅNGAR			
Anläggningstillgångar			
<i>Materiella anläggningstillgångar</i>			
Maskiner och inventarier		-	-
Ack avskrivningar, maskiner och inventarier		-	-
Summa materiella anläggningstillgångar		-	-
<i>Finansiella anläggningstillgångar</i>			
Andelar i koncernföretag	4	150 000	150 000
Summa finansiella anläggningstillgångar		150 000	150 000
Summa anläggningstillgångar		150 000	150 000
Omsättningstillgångar			
<i>Varulager m.m.</i>			
Pågående arbeten		-	-
Summa varulager		-	-
<i>Kortfristiga fordringar</i>			
Kundfordringar		-	-
Upplupna intäkter och förutbetalda kostnader		-	-
Övriga fordringar		240 138	240 138
Summa kortfristiga fordringar		240 138	240 138
<i>Kassa och bank</i>			
Likvida medel		127	127
Summa kassa och bank		127	127
Summa omsättningstillgångar		240 265	240 265
SUMMA TILLGÅNGAR		390 265	390 265

2022102407104

Moderbolagets balansräkning

Belopp i kr	Not	2022-04-30	2021-04-30
EGET KAPITAL OCH SKULDER			
Eget kapital	5		
Bundet eget kapital			
Aktiekapital (1000 aktier)	6	50 000	50 000
Summa bundet eget kapital		50 000	50 000
Fritt eget kapital			
Balanserat resultat		140 265	140 265
Årets resultat		200 000	200 000
Summa fritt eget kapital		340 265	340 265
Summa eget kapital		390 265	390 265
Obeskattade reserver			
Ack överavskrivningar		-	-
Periodiseringsfonder		-	-
Summa obeskattade reserver		-	-
Långfristiga skulder			
Lån från privatperson		-	-
Skulder till kreditinstitut		-	-
Summa långfristiga skulder		-	-
Kortfristiga skulder			
Leverantörsskulder		-	-
Upplupna semesterlöner inkl sociala		-	-
Övriga kortfristiga skulder		-	-
Summa kortfristiga skulder		-	-
Summa skulder och avsättningar		-	-
SUMMA SKULDER OCH EGET KAPITAL		390 265	390 265

Ställda säkerheter och ansvarsförbindelser

Ställda säkerheter

2022-04-30

Ställda säkerheter och panter
Ansvarsförbindelser

Inga
Inga

Moderbolagets kassaflödesanalys

Belopp i kr	Not	2021-05-01- 2022-04-30	2020-05-01- 2021-04-30
Den löpande verksamheten			
Resultat efter finansiella poster		200 000	200 000
Justerat för poster som inte ingår i kassaflödet		-	-
Betald skatt		-	-
Kassaflöde från den löpande verksamheten före förändring av rörelsekapital		200 000	200 000
Kassaflöde från förändring av rörelsekapital			
Ökning (-) / Minskning (+) av rörelsefordringar		-	-
Ökning (+) / Minskning (-) av rörelseskulder		-	-
Kassaflöde från den löpande verksamheten		200 000	200 000
Investeringsverksamheten			
Förvärv av materiella anläggningstillgångar		-	-
Avyttring av materiella anläggningstillgångar		-	-
Förvärv av immateriella anläggningstillgångar		-	-
Avyttring av immateriella anläggningstillgångar		-	-
Förvärv av finansiella anläggningstillgångar		-	-
Avyttring av finansiella anläggningstillgångar		-	-
Kassaflöde från investeringsverksamheten		-	-
Finansieringsverksamheten			
Förändring avseende eget kapital		- 200 000	- 200 000
Upptagna lån		-	-
Amortering av lån		-	-
Kassaflöde från finansieringsverksamheten		- 200 000	- 200 000
Årets kassaflöde		-	-
Likvida medel vid årets början		127	127
Likvida medel vid årets slut		127	127

Tilläggsupplysningar

Redovisningsprinciper

Årsredovisningen är upprättad i enlighet med årsredovisningslagen BFNAR 2008:1 Årsredovisning i mindre aktiebolag.

Tjänsteuppdrag

Bolaget redovisar utförda tjänsteuppdrag på löpande räkning i enlighet med BFNs alternativregel BFNAR 2003:3. Det innebär att intäkten redovisas i den takt som utförda tjänster faktureras och utgifterna redovisas som kostnad när de uppkommer.

Pågående, ej fakturerade tjänsteuppdrag, tas inte upp som tillgång i balansräkningen.

Koncernredovisning

Koncernredovisningen har upprättats enligt förvärvsmetoden.

Värderingsprinciper mm.

Tillgångar, avsättningar och skulder har värderats till anskaffningsvärde om inget annat anges nedan. Kortfristiga fordringar och skulder är sådana som förfaller inom 1 år.

Avskrivningsprinciper

Avskrivningar enligt plan baseras på ursprungliga anskaffningsvärden. Avskrivningar sker linjärt över tillgångens beräknade livslängd.

Följande avskrivningsprocent tillämpas.

<i>Anläggningstillgångar</i>	<i>% per år</i>
Immateriella anläggningstillgångar	
Goodwill	20
Hemsida, utveckling etc	20
Materiella anläggningstillgångar	
Byggnader	3
Datorer, teknisk utrustning	33,3
Inventarier, verktyg etc	20
Fordon	20

Definitioner av nyckeltal

Rörelsemarginal

Rörelseresultatet i förhållande till omsättningen

Sollditet

Eget kapital och obeskattade reserver med avdrag för uppskjutenskatt (22%) i förhållande till balansomslutningen

Vinst per aktie

Resultatet efter skatt dividerat med antalet aktier

Tilläggsupplysningar

Not 1	Personal	2021/2022	2020/2021
	Medeltal anställda		
	Medeltalet anställda bygger på av bolaget betalda närvarotimmar relaterade till en normal arbetstid.		
	Koncernen		
	Medeltal anställda har varit	1,0	1,0
	varav kvinnor	1,0	1,0
	Löner och ersättningar till ledningen	686 000	566 000
	Löner och ersättningar	-	-
	Sociala kostnader	238 834	182 106
	Summa	924 834	748 106
	Moderbolaget		
	Medeltal anställda har varit	0,0	0,0
	varav kvinnor	0,0	0,0
	Löner och ersättningar till ledningen	-	-
	Löner och ersättningar	-	-
	Sociala kostnader	-	-
	Summa	-	-
Not 2	Avsättning till periodiseringsfond	2021/2022	2020/2021
	Koncernen		
	Årets avsättning	-	543 443
	Tidigare års avsättningar	1 077 261	533 818
	Summa avsättningar	1 077 261	1 077 261
	Moderbolaget		
	Årets avsättning	-	-
	Tidigare års avsättningar	-	-
	Summa avsättningar	-	-
Not 3	Maskiner och inventarier	2021/2022	2020/2021
	Koncernen		
	Ingående anskaffningsvärde	61 334	61 334
	Utgående ack anskaffningsvärden	61 334	61 334
	Ingående avskrivningar	- 61 163	- 61 163
	Årets avskrivningar	-	-
	Utgående ack avskrivningar	- 61 163	- 61 163
	Utgående redovisat värde	171	171

2022102407108

Not 4 Andelar i koncernföretag

2021/2022

<i>Företag</i>	<i>Antal aktier/ andel %</i>	<i>Ansk värde</i>	<i>Bokfört värde</i>
MAWI Constructing AB 556962-6780	1000 100%	50 000	50 000
MAWI Consuming Life AB 556962-6723	1000 100%	50 000	50 000
MAWI Consulting AB 556912-2194	500 100%	50 000	50 000

Not 5 Eget kapital

<i>Koncernen</i>	<i>Aktiekapital</i>	<i>Balanserat</i>	<i>Reservfond</i>	<i>Fritt EK</i>
Belopp vid årets ingång	50 000	1 101 761	533 818	1 101 761
Utdelning till aktieägare		- 200 000		- 200 000
Årets resultat		1 357 733	543 443	1 357 733
Belopp vid årets utgång	50 000	2 259 494	1 077 261	2 259 494

<i>Moderbolaget</i>	<i>Aktiekapital</i>	<i>Balanserat</i>	<i>Reservfond</i>	<i>Fritt EK</i>
Belopp vid årets ingång	50 000	140 265	-	340 265
Utdelning till aktieägare		- 200 000		- 200 000
Årets resultat		200 000	-	200 000
Belopp vid årets utgång	50 000	140 265	-	340 265

Not 6 Upplysningar om aktiekapital

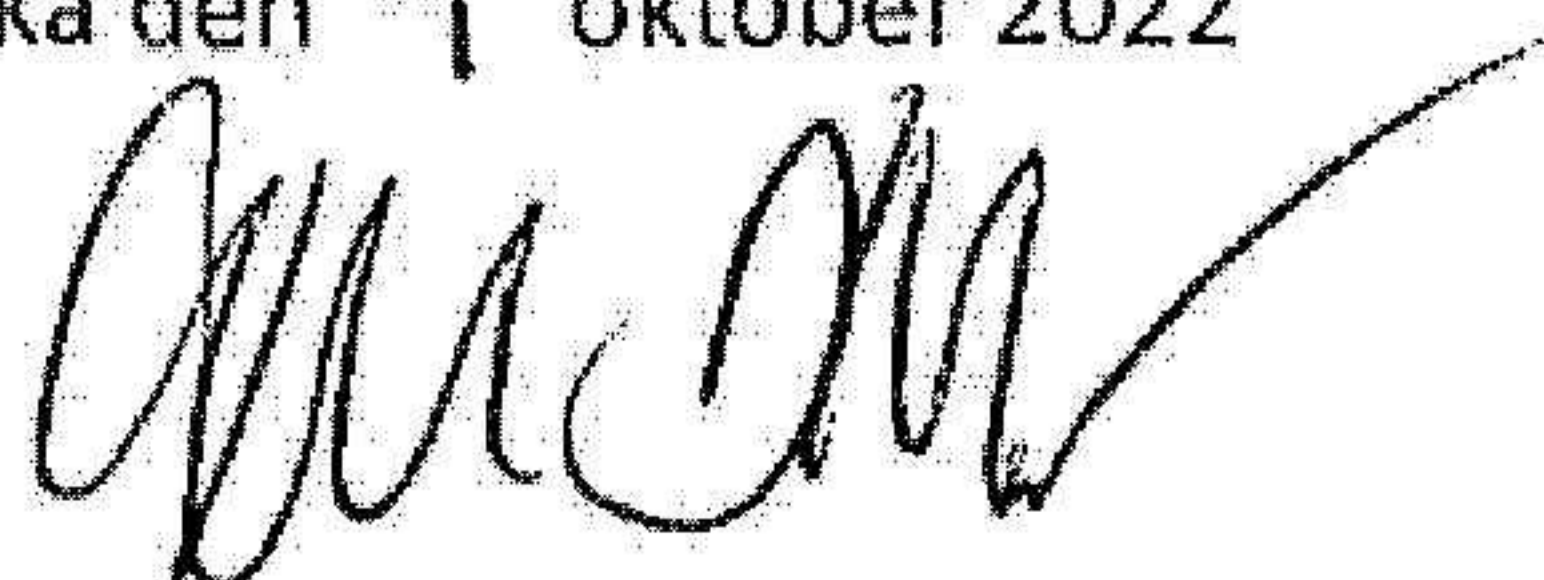
	<i>Antal aktier</i>	<i>Kvotvärde/aktie</i>
Antal/värde vid årets ingång	1000	50
Antal/värde vid årets utgång	1000	50

Not 7 Upplysningar om periodiseringsfond

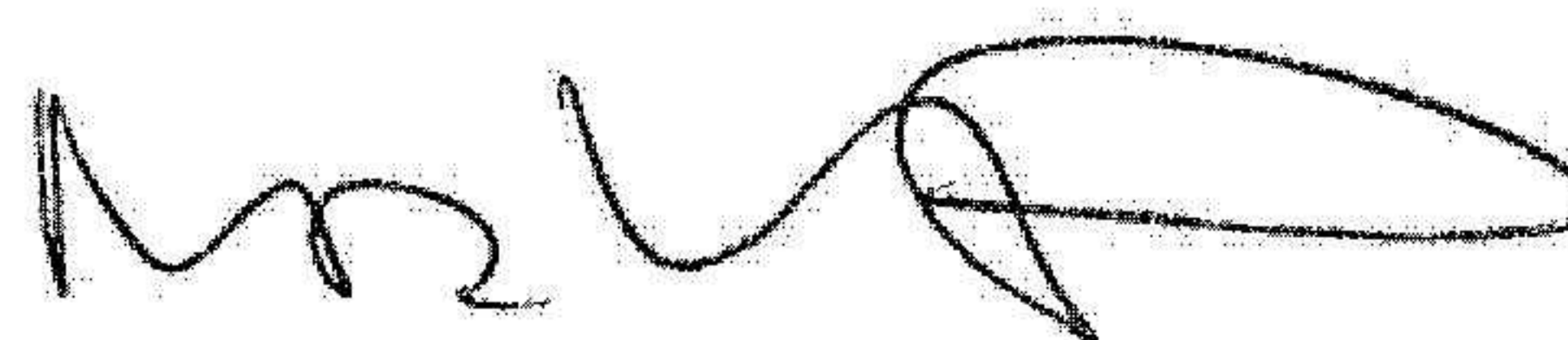
<i>Periodiseringsfond/år</i>	<i>Belopp</i>
2018	64 402
2019	217 095
2020	252 321
2021	543 443
2022	-

Underskrifter

Nacka den 9 oktober 2022



Mikael Bykvist, ledamot och VD



Maria Willis, suppleant