

**Årsredovisning**  
för  
**Oxkobben Invest AB**  
556051-5214  
Räkenskapsåret  
2023

**Fastställelseintyg**

Undertecknad styrelseledamot i Oxkobben Invest AB intygar, dels att denna kopia av årsredovisningen stämmer överens med originalet, dels att resultaträkningen och balansräkningen i årsredovisningen har fastställts på årsstämma 2024-03-31. Årsstämman beslutade att godkänna styrelsens förslag till resultatdisposition.

Stockholm den 31 mars 2024

  
Magnus Hagerborn

Styrelsen för Oxkobben Invest AB avger följande årsredovisning för räkenskapsåret 2023.

Årsredovisningen är upprättad i svenska kronor, SEK. Om inte annat särskilt anges, redovisas alla belopp i hela kronor (kr). Uppgifter inom parentes avser föregående år.

## Förvaltningsberättelse

### Verksamheten

#### *Allmänt om verksamheten*

Bolaget skall driva eller indirekt genom hel- eller delägda företag tillhandahålla tjänster och rådgivning till samt delta i finansiering av mindre och medelstora företag som är verksamma främst inom teknologi- och distributionsektorn samt därmed förenlig verksamhet.

Företaget har sitt säte i Stockholm.

<b>Flerårsöversikt (tkr)</b>	<b>2023</b>	<b>2022</b>	<b>2021</b>	<b>2020</b>
Nettoomsättning	0	0	0	0
Resultat efter finansiella poster	-10	-13	-4	-2
Soliditet (%)	54	55	20	21

### Förändringar i eget kapital

	<b>Aktie- kapital</b>	<b>Balanserat resultat</b>	<b>Årets resultat</b>	<b>Totalt</b>
Belopp vid årets ingång	100 000	63 013	-12 961	<b>150 052</b>
Disposition enligt beslut av årsstämman:				
Balanseras i ny räkning		-12 961	12 961	<b>0</b>
Årets resultat			-10 002	<b>-10 002</b>
<b>Belopp vid årets utgång</b>	<b>100 000</b>	<b>50 052</b>	<b>-10 002</b>	<b>140 050</b>

Villkorade, ännu ej återbetalda, aktieägartillskott uppgår per balansdagen till 99454015 (99454015).

### Resultatdisposition

Styrelsen föreslår att till förfogande stående vinstmedel (kronor):

balanserad vinst	50 053
årets förlust	-10 002
	<b>40 051</b>
disponeras så att i ny räkning överföres	40 051
	<b>40 051</b>

Företagets resultat och ställning i övrigt framgår av efterföljande resultat- och balansräkning med noter.

## Resultaträkning

Not	2023-01-01 -2023-12-31	2022-01-01 -2022-12-31
	0	0
<b>Summa rörelseintäkter, lagerförändringar m.m.</b>		
<b>Rörelsekostnader</b>		
Övriga externa kostnader	-11 161	-2 350
<b>Summa rörelsekostnader</b>	<b>-11 161</b>	<b>-2 350</b>
<b>Rörelseresultat</b>	<b>-11 161</b>	<b>-2 350</b>
<b>Finansiella poster</b>		
Övriga ränteintäkter och liknande resultatposter	1 159	248
Nedskrivningar av finansiella anläggningstillgångar och kortfristiga placeringar	0	-10 859
<b>Summa finansiella poster</b>	<b>1 159</b>	<b>-10 611</b>
<b>Resultat efter finansiella poster</b>	<b>-10 002</b>	<b>-12 961</b>
<b>Resultat före skatt</b>	<b>-10 002</b>	<b>-12 961</b>
<b>Årets resultat</b>	<b>-10 002</b>	<b>-12 961</b>

## Balansräkning

Not

2023-12-31

2022-12-31

### TILLGÅNGAR

#### Anläggningstillgångar

##### *Finansiella anläggningstillgångar*

Andelar i koncernföretag

2

174 000

174 000

**Summa finansiella anläggningstillgångar**

**174 000**

**174 000**

**Summa anläggningstillgångar**

**174 000**

**174 000**

#### Omsättningstillgångar

##### *Kortfristiga fordringar*

Övriga fordringar

712

699

**Summa kortfristiga fordringar**

**712**

**699**

##### *Kassa och bank*

Kassa och bank

82 566

97 581

**Summa kassa och bank**

**82 566**

**97 581**

**Summa omsättningstillgångar**

**83 278**

**98 280**

**SUMMA TILLGÅNGAR**

**257 278**

**272 280**

## Balansräkning

Not

2023-12-31

2022-12-31

### EGET KAPITAL OCH SKULDER

#### Eget kapital

##### *Bundet eget kapital*

Aktiekapital

100 000

100 000

**Summa bundet eget kapital**

**100 000**

**100 000**

##### *Fritt eget kapital*

Balanserat resultat

50 053

63 013

Årets resultat

-10 002

-12 961

**Summa fritt eget kapital**

**40 051**

**50 053**

**Summa eget kapital**

**140 051**

**150 053**

#### Kortfristiga skulder

Skulder till koncernföretag

0

5 000

Övriga skulder

112 227

112 227

Upplupna kostnader och förutbetalda intäkter

5 000

5 000

**Summa kortfristiga skulder**

**117 227**

**122 227**

**SUMMA EGET KAPITAL OCH SKULDER**

**257 278**

**272 280**

## Noter

### Redovisningsprinciper

#### Allmänna upplysningar

Årsredovisningen är upprättad i enlighet med årsredovisningslagen och Bokföringsnämndens allmänna råd (BFNAR 2016:10) om årsredovisning i mindre företag.

#### Nyckeltalsdefinitioner

Nettoomsättning

Rörelsens huvudintäkter, fakturerade kostnader, sidointäkter samt intäktskorrigeringar.

Resultat efter finansiella poster

Resultat efter finansiella intäkter och kostnader men före bokslutsdispositioner och skatter.

Soliditet (%)


Justerat eget kapital (eget kapital och obeskattade reserver med avdrag för uppskjuten skatt) i procent av balansomslutning.

#### Not 2 Specifikation andelar i koncernföretag


Namn	Kapital- andel	Rösträtts- andel	Antal andelar	Bokfört värde
Oxkobben AB	100%	100%	1 740	174 000
				<b>174 000</b>

	Org.nr	Säte
Oxkobben AB	556624-1328	Stockholm


Stockholm den 31 mars 2024



Magnus Hagerborn  
Ordförande



David Larsson Gylling



Bertil Gylling