

Årsredovisning
och
Koncernredovisning
för
Kihlström Investment AB
559030-9232
Räkenskapsåret
2023

Fastställelseintyg

Undertecknad styrelseledamot i Kihlström Investment AB intygar att resultaträkningen och balansräkningen i årsredovisningen för moderbolaget samt koncernresultaträkningen och koncernbalansräkningen har fastställts på årsstämman den 26 april 2024. Årsstämman beslutade att godkänna styrelsens förslag till resultatdisposition.

Jag intygar också att innehållet i årsredovisningen och revisionsberättelsen stämmer överens med originalen.

Danderyd den 26 april 2024


Bo Kihlström

Årsredovisning
och
Koncernredovisning
för
Kihlström Investment AB
559030-9232
Räkenskapsåret
2023

Styrelsen för Kihlström Investment AB avger följande årsredovisning och koncernredovisning för räkenskapsåret 2023.

Årsredovisningen är upprättad i svenska kronor, SEK. Om inte annat särskilt anges, redovisas alla belopp i hela kronor (kr). Uppgifter inom parentes avser föregående år.

Förvaltningsberättelse

Information om verksamheten

Koncernens verksamhet består i att utföra el-, tele- och datainstallationer, service och underhåll samt teknisk dokumentation. Bolaget innehar behörighet att utföra arbeten inom alla typer av elanläggningar utan begränsning.

Koncernen bedriver även ägande och förvaltning av fastigheter via sitt dotterbolag Kihlström Förvaltning AB.

Koncernen är certifierad anläggarfirma för inbrott- och brandlarm och utför såväl nyinstallationer som underhåll och service av dessa anläggningar via sina dotterbolag K4 Elektriska AB samt K4 Larm & Säkerhet AB.

Under namnet K4 Data & Kommunikation (bifirmanamn till K4 Elektriska AB) bedriver koncernen systemsupport (IT-support) där koncernen levererar, driftsätter, dokumenterar och underhåller data-, styr- och övervakningssystem.

Koncernen har som specialitet att leverera kompletta helhetslösningar med utgångspunkt från kundens behov innefattande alla installationsområden.

Koncernen utför sina tjänster även i Stockholms skärgård.

Företaget har sitt säte i Danderyd.

Väsentliga händelser under räkenskapsåret

Koncernen har under året haft en god orderingång varvid flera viktiga kontrakt kunnat tecknats. Även pågående entreprenader har expanderat med större tilläggsbeställningar. Koncernen har därvid på grund av den goda orderingången, med nyanställningar och inhyrd personal, kunnat öka vår omsättning rejält under 2023.

Koncernen har genom vår HR tjänst utvecklat vårt omhändertagande av personalen. Genom denna tjänst har vi kunnat förbättra vårt samarbete med Försäkringskassan och vår företagshälsovård Previa. Vi har på så sätt kunnat minska bolagets frånvaro och öka personalens välmående.

Pandemin åsamkar fortfarande störningar i våra leveranskedjor där viss väsentlig materiel är föremål för kraftiga leveransförseningar. Dessa förseningar medför störningar i vår produktion då montage ofta måste omplaneras. Men genom ökat fokus på inköp har vi kunnat förbereda oss med tidiga inköp varvid vi kunnat begränsa skada från dessa störningar.

Fortfarande påverkar den höga inflationen våra produktionskostnader dock börjar kostnadsökningar på materiel att avta och vår bedömning är att den skall plana ut helt under 2024. Nytt kollektivavtal träffades 2023 och gäller t.o.m. 2025.

Koncernledningen förväntar sig, trots pågående marknadsutmaningar, en god sysselsättning under 2024 och bedömer att sysselsättningen och tillgång på jobb bör vara fortsatt god även under 2025.

Koncernen fokuserar på en fortsatt stärkt projektstyrning genom en utökad tjänstemannaorganisation där koncernföretagen satsar på att utveckla och förbättra vårt KMA arbete, dvs Kvalitet, Miljö och Arbetsmiljö samt

effektiviserade inköpsrutiner för att därigenom stärka vår marknadsledande position.

Koncernföretagen har under året stärkt sin marknadsposition genom väl utförda uppdrag. Koncernen har under året fortsatt att investera i certifiering, utbildning och utveckling.

Förväntad framtida utveckling samt väsentliga risker och osäkerhetsfaktorer

Koncernledningen är mycket nöjd med årets resultat, speciellt med hänsyn till bolagets omfattande omsättningsökning.

Ledningen förväntar sig ett fortsatt positivt rörelseresultat för 2024, dock med reservation för utvecklingen av Rysslands krig i Ukraina och hur detta eventuellt kan påverka inflationen.

Orderstocken är f.n. god och har fortsatt att utvecklas stabilt. Pågående nedgång i bostadsbyggandet påverkar inte bolaget nämnvärt då bolaget inte inriktar sig mot bostadsbyggande.

Övrigt byggande förväntas dock vara gott under 2024 och sannolikt även under 2025.

Koncernens mål att även låta utföra larm & säkerhetsinstallationer genom koncernens dotterbolag K4 Larm & Säkerhet AB kommer inte att fullföljas då vi inte längre ser några fördelar med detta. K4 Larm & Säkerhet AB kommer därför att fusioneras med K4 Elektriska AB (som bifirmanamn). Fortsättningsvis kommer K4 Elektriska AB, precis som tidigare, att utföra alla larm och säkerhetsinstallationer.

I övrigt har det har efter räkenskapsårets slut ej inträffat händelser som är av väsentlig betydelse vid bedömningen av bolagets och koncernens ekonomiska ställning per 31 december 2023.

Hållbarhetsupplysningar

Koncernen fokuserar på en fortsatt stärkt projektstyrning genom utökad tjänstemannaorganisation där koncernen satsar på att utveckla och förbättra vårt KMA arbete, dvs Kvalitet, Miljö och Arbetsmiljö samt effektiviserade inköpsrutiner och därigenom bli marknadsledande.

Koncernen har under året kunnat stärka sin marknadsposition genom väl utförda uppdrag. Koncernen har under året fortsatt att investera i certifiering, utbildning och utveckling.

Ägarförhållanden

Bolagets samtliga aktier ägs av Karl Johan Kihlström samt Johanna Kihlström Cau.

Flerårsöversikt (Tkr)

Koncernen	2023	2022	2021	2020	
Nettoomsättning	404 630	270 260	306 551	239 290	
Resultat efter finansiella poster	24 025	7 512	31 425	9 185	
Balansomslutning	152 629	119 784	100 579	102 346	
Soliditet (%)	32,2	38,3	45,2	31,0	
Moderbolaget	2023	2022	2021	2020	2019
Nettoomsättning	4 020	4 020	4 020	4 020	4 020
Resultat efter finansiella poster	1 079	9 220	12 273	5 199	6 547
Balansomslutning	46 852	47 797	51 783	45 812	46 548
Soliditet (%)	64,4	92,7	90,9	95,6	92,9

För definitioner av nyckeltal, se Redovisnings- och värderingsprinciper.

Förändringar i eget kapital

Koncernen	Aktie- kapital	Annat eget kapital inkl. årets resultat	Totalt
Belopp vid årets ingång	1 000 000	44 929 702	45 929 702
Disposition enligt beslut av årsstämman:			
Utdelning på extra bolagsstämma		-15 000 000	-15 000 000
Årets resultat		18 150 908	18 150 908
Belopp vid årets utgång	1 000 000	48 080 610	49 080 610

Moderbolaget	Aktie- kapital	Balanserat resultat	Årets resultat	Totalt
Belopp vid årets ingång	1 000 000	33 112 523	9 255 695	43 368 218
Disposition enligt beslut av årsstämman:				
Utdelning på extra bolagsstämma		-15 000 000		-15 000 000
Balanseras i ny räkning		9 255 695	-9 255 695	0
Årets resultat			848 987	848 987
Belopp vid årets utgång	1 000 000	27 368 218	848 987	29 217 205

Förslag till vinstdisposition

Styrelsen föreslår att till förfogande stående vinstmedel (kronor):

balanserad vinst	27 368 218
årets vinst	848 987
	28 217 205

disponeras så att i ny räkning överföres	28 217 205
	28 217 205

Koncernens och moderbolagets resultat och ställning i övrigt framgår av efterföljande resultat- och balansräkningar samt kassaflödesanalys med noter.

2024050601463

Koncernens Resultaträkning

	Not	2023-01-01 -2023-12-31	2022-01-01 -2022-12-31
Nettoomsättning		404 630 374	270 260 028
Övriga rörelseintäkter		360 927	1 697 630
		404 991 301	271 957 657
Rörelsens kostnader			
Handelsvaror		-221 649 579	-110 306 114
Övriga externa kostnader	3, 4	-23 163 319	-18 161 120
Personalkostnader	5	-134 712 123	-124 165 382
Avskrivningar och nedskrivningar av materiella och immateriella anläggningstillgångar		-830 993	-270 032
		-380 356 014	-252 902 649
Rörelseresultat		24 635 288	19 055 008
Resultat från finansiella poster			
Resultat från andelar i koncernföretag		16 555	-11 311 685
Övriga ränteintäkter och liknande resultatposter	6	21 511	134 396
Räntekostnader och liknande resultatposter	7	-648 838	-365 495
		-610 772	-11 542 784
Resultat efter finansiella poster		24 024 515	7 512 224
Resultat före skatt		24 024 515	7 512 224
Skatt på årets resultat	8	-2 194 700	-3 697 598
Uppskjuten skatt	8	-3 678 907	-333 958
Årets resultat		18 150 908	3 480 668

2024050601464

Koncernens Balansräkning

Not 2023-12-31 2022-12-31

TILLGÅNGAR

Anläggningstillgångar

Materiella anläggningstillgångar

Byggnader och mark	9	15 291 399	15 719 159
Förbättringsutgifter på annans fastighet	10	1 571 497	1 527 795
Inventarier, verktyg och installationer	11	490 946	363 852
		17 353 842	17 610 806

Finansiella anläggningstillgångar

Andra långfristiga värdepappersinnehav	12	315 000	65 000
		315 000	65 000
Summa anläggningstillgångar		17 668 842	17 675 806

Omsättningstillgångar

Varulager m m

Färdiga varor och handelsvaror		276 052	368 778
		276 052	368 778

Kortfristiga fordringar

Kundfordringar		72 100 213	54 901 989
Aktuella skattefordringar		5 069 217	211 801
Övriga fordringar	13	1 538 310	2 577 827
Upparbetad men ej fakturerad intäkt	14	30 414 208	15 522 370
Förutbetalda kostnader och upplupna intäkter		6 555 990	8 664 370
		115 677 938	81 878 357

Kassa och bank

	15	19 005 722	19 860 773
Summa omsättningstillgångar		134 959 712	102 107 908

SUMMA TILLGÅNGAR

152 628 554 119 783 714

2024050601465

Koncernens Balansräkning

Not

2023-12-31

2022-12-31

EGET KAPITAL OCH SKULDER

Eget kapital

Eget kapital hänförligt till moderföretagets aktieägare

Aktiekapital

1 000 000

1 000 000

Annat eget kapital inklusive årets resultat

48 080 610

44 929 701

Eget kapital hänförligt till moderföretagets aktieägare

49 080 610

45 929 701

Summa eget kapital

49 080 610

45 929 701

Avsättningar

Avsättningar för uppskjuten skatt

10 142 081

6 463 174

10 142 081

6 463 174

Långfristiga skulder

Övriga skulder

375 250

375 250

375 250

375 250

Kortfristiga skulder

Skulder till kreditinstitut

12 109 875

12 486 125

Leverantörsskulder

47 265 160

27 889 829

Aktuella skatteskulder

181 225

918 947

Övriga skulder

13 566 374

7 638 108

Fakturerad men ej upparbetad intäkt

16

798 085

0

Upplupna kostnader och förutbetalda intäkter

17

19 109 894

18 082 580

93 030 613

67 015 589

SUMMA EGET KAPITAL OCH SKULDER

152 628 554

119 783 714

2024050601466

**Koncernens
Kassaflödesanalys**

Not

2023-01-01
-2023-12-31

2022-01-01
-2022-12-31

Den löpande verksamheten

Resultat efter finansiella poster		24 024 515	7 512 226
Justeringar för poster som inte ingår i kassaflödet m.m	18	830 993	11 581 717
Betald skatt		-7 789 975	-3 948 655
Kassaflöde från den löpande verksamheten före förändringar av rörelsekapital		17 065 533	15 145 288

Kassaflöde från förändringar i rörelsekapital

Förändring av varulager och pågående arbeten		92 726	55 690
Förändring kundfordringar		-17 198 224	-9 980 473
Förändring av kortfristiga fordringar		-11 743 803	-6 062 744
Förändring leverantörsskulder		19 375 331	12 390 679
Förändring av kortfristiga skulder		7 753 665	-2 567 586
Kassaflöde från den löpande verksamheten		15 345 228	8 980 855

Investeringsverksamheten

Likvidation dotterföretag		0	686 315
Ökning av långfristiga skulder		0	375 251
Investeringar i materiella anläggningstillgångar		-574 029	-7 283 202
Investeringar i finansiella anläggningstillgångar		-250 000	0
Kassaflöde från investeringsverksamheten		-824 029	-6 221 636

Finansieringsverksamheten

Upptagna lån		0	8 500 000
Amortering av lån		-376 250	-1 613 875
Utbetald utdelning		-15 000 000	-12 000 000
Kassaflöde från finansieringsverksamheten		-15 376 250	-5 113 875

Årets kassaflöde		-855 051	-2 354 656
-------------------------	--	-----------------	-------------------

Likvida medel vid årets början

Likvida medel vid årets början		19 860 773	22 215 430
Likvida medel vid årets slut		19 005 722	19 860 774

2024050601467

Moderbolagets Resultaträkning

	Not	2023-01-01 -2023-12-31	2022-01-01 -2022-12-31
Nettoomsättning	19	4 020 006	4 020 006
Övriga rörelseintäkter		1 000 000	1 674 027
		5 020 006	5 694 033
Rörelsens kostnader			
Övriga externa kostnader	3	-42 439	-25 317
Personalkostnader	5	-3 885 795	-2 445 414
		-3 928 234	-2 470 731
Rörelseresultat	20	1 091 772	3 223 302
Resultat från finansiella poster			
Resultat från andelar i koncernföretag	21	0	6 000 000
Räntekostnader och liknande resultatposter	7	-13 098	-3 782
		-13 098	5 996 218
Resultat efter finansiella poster		1 078 674	9 219 520
Bokslutsdispositioner	22	0	883 382
Resultat före skatt		1 078 674	10 102 902
Skatt på årets resultat	8	-229 687	-847 207
Årets resultat		848 987	9 255 695

2024050601468

Moderbolagets Balansräkning

Not 2023-12-31 2022-12-31

TILLGÅNGAR

Anläggningstillgångar

Finansiella anläggningstillgångar

Andelar i koncernföretag	23, 24	45 650 000	45 650 000
		45 650 000	45 650 000
Summa anläggningstillgångar		45 650 000	45 650 000

Omsättningstillgångar

Kortfristiga fordringar

Fordringar hos koncernföretag		50 000	1 050 000
Övriga fordringar	13	46 979	679
Förutbetalda kostnader och upplupna intäkter		57 078	946 624
		154 057	1 997 303

Kassa och bank

Summa omsättningstillgångar		1 201 788	2 146 906
------------------------------------	--	------------------	------------------

SUMMA TILLGÅNGAR

46 851 788 47 796 906

2024050601469

Moderbolagets Balansräkning

Not

2023-12-31

2022-12-31

EGET KAPITAL OCH SKULDER

Eget kapital

25

Bundet eget kapital

Aktiekapital

1 000 000

1 000 000

1 000 000

1 000 000

Fritt eget kapital

Balanserad vinst eller förlust

27 368 218

33 112 523

Årets resultat

848 987

9 255 695

28 217 205

42 368 218

Summa eget kapital

29 217 205

43 368 218

Obeskattade reserver

26

1 197 000

1 197 000

Kortfristiga skulder

Leverantörsskulder

47 358

27 358

Skulder till koncernföretag

11 000 000

0

Aktuella skatteskulder

2 746

640 969

Övriga skulder

5 067 461

2 231 643

Upplupna kostnader och förutbetalda intäkter

17

320 018

331 718

Summa kortfristiga skulder

16 437 583

3 231 688

SUMMA EGET KAPITAL OCH SKULDER

46 851 788

47 796 906

2024050601470

Moderbolagets Kassaflödesanalys

Not

2023-01-01
-2023-12-31

2022-01-01
-2022-12-31

Den löpande verksamheten

Resultat efter finansiella poster

1 078 674

9 219 520

Betald skatt

-712 812

-422 198

**Kassaflöde från den löpande verksamheten före
förändring av rörelsekapital**

365 862

8 797 322

Kassaflöde från förändring av rörelsekapitalet

Förändring av kortfristiga fordringar

1 843 246

3 800 309

Förändring av leverantörsskulder

20 000

-19 540

Förändring av kortfristiga skulder

13 669 020

-1 647 083

Kassaflöde från den löpande verksamheten

15 898 128

10 931 008

Finansieringsverksamheten

Utbetald utdelning

-15 000 000

-12 000 000

Erhållna/lämnade koncernbidrag

0

883 382

Kassaflöde från finansieringsverksamheten

-15 000 000

-11 116 618

Årets kassaflöde

898 128

-185 610

Likvida medel vid årets början

Likvida medel vid årets början

149 603

335 213

Likvida medel vid årets slut

1 047 731

149 603

2024050601471

Noter

Not 1 Redovisnings- och värderingsprinciper

Allmänna upplysningar

Årsredovisningen är upprättad i enlighet med årsredovisningslagen och BFNAR 2012:1 Årsredovisning och koncernredovisning (K3).

Redovisningsprinciperna är oförändrade jämfört med föregående år.

Moderföretaget och koncernen tillämpar samma redovisningsprinciper om inte annat framgår nedan.

Intäktsredovisning

Intäkter har tagits upp till verkligt värde av vad som erhållits eller kommer att erhållas och redovisas i den omfattning det är sannolikt att de ekonomiska fördelarna kommer att tillgodogöras bolaget och intäkterna kan beräknas på ett tillförlitligt sätt.

Pågående entreprenadarbeten och liknande

Inkomster från uppdrag på löpande räkning redovisas som intäkt i takt med att arbetet utförs och material levereras eller förbrukas innebärande att vinsten från uppdragen avräknas successivt.

Om det inte är sannolikt att betalning kommer att erhållas för belopp som redan har redovisats som intäkt redovisas det belopp som sannolikt inte kommer att erhållas som en kostnad.

Inkomster från uppdrag till fast pris redovisas som intäkt enligt uppdragens respektive färdigställandegrad, så kallad successiv vinstavräkning. Färdigställandegraden fastställs huvudsakligen genom att jämföra nedlagda uppdragsutgifter med totala uppdragsutgifter.

När utfallet kan beräknas på ett tillförlitligt sätt redovisas uppdragsinkomsten och hänförliga uppdragsutgifter i resultaträkningen med utgångspunkt från färdigställandegraden av aktiviteterna på balansdagen.

Om det ekonomiska utfallet av ett uppdrag inte kan beräknas på ett tillförlitligt sätt redovisas en intäkt endast med ett belopp som motsvarar de uppkomna uppdragsutgifter som sannolikt kommer att ersättas av beställaren. Om det är sannolikt att de totala uppdragsutgifterna kommer att överstiga den totala uppdragsinkomsten från ett uppdrag redovisas den befarade förlusten som en kostnad omgående i resultaträkningen.

I balansräkningen jämförs redovisade intäkter med de belopp som fakturerats beställaren under samma period. Om de fakturerade beloppen överstiger den redovisade intäkten utgör mellanskillnaden en skuld, vilken redovisas som fakturerad men ej upparbetad intäkt. Om intäkten överstiger de fakturerade beloppen utgör mellanskillnaden en fordran vilken redovisas som upparbetad men ej fakturerad intäkt.

Koncernredovisning

Konsolideringsmetod

Koncernredovisningen har upprättats enligt förvärvsmetoden. Detta innebär att förvärvade verksamheters identifierbara tillgångar och skulder redovisas till marknadsvärde enligt upprättad förvärvsanalys. Överstiger verksamhetens anskaffningsvärde det beräknade marknadsvärdet av de förväntade nettotillgångarna enligt förvärvsanalysen redovisas skillnaden som goodwill.

Dotterföretag

Koncernredovisningen omfattar, förutom moderföretaget, samtliga företag i vilka moderföretaget direkt eller indirekt har mer än 50 % av röstetalet eller på annat sätt innehar det bestämmande inflytandet och därmed har en rätt att utforma företagets finansiella och operativa strategier i syfte att erhålla ekonomiska fördelar.

Transaktioner mellan koncernföretag

Koncerninterna fordringar och skulder samt transaktioner mellan koncernföretag liksom orealiserade vinster elimineras i sin helhet. Orealiserade förluster elimineras också såvida inte transaktionen motsvarar ett nedskrivningsbehov.

Förändring av internvinst under räkenskapsåret har elimineras i koncernresultaträkningen.

Anläggningstillgångar

Immateriella och materiella anläggningstillgångar redovisas till anskaffningsvärde minskat med ackumulerade avskrivningar enligt plan och eventuella nedskrivningar.

Avskrivning sker linjärt över den förväntade nyttjandeperioden med hänsyn till väsentligt restvärde. Följande avskrivningsprocent tillämpas:

Immateriella anläggningstillgångar

Goodwill	5 år
----------	------

Avskrivningsperiod för goodwill är beräknad utifrån den period som posten bedöms generera ekonomiska fördelar.

Materiella anläggningstillgångar

Byggnader	4,52%
Markanläggningar	5%
Förbättringsutgift på annans fastighet	10%
Inventarier, verktyg och installationer	20%

Finansiella instrument

Andelar i dotterföretag

Andelar i dotterföretag redovisas till anskaffningsvärde efter avdrag för eventuella nedskrivningar. I anskaffningsvärdet ingår köpeskillingen som erlagts för aktierna samt förvärvskostnader. Eventuella kapitaltillskott läggs till anskaffningsvärdet när de uppkommer.

Andra långfristiga värdepappersinnehav

Placeringar i värdepapper som är anskaffade med avsikt att innehas långsiktigt har redovisats till sina anskaffningsvärden. Varje balansdag görs bedömning om eventuellt nedskrivningsbehov.

Kundfordringar/kortfristiga fordringar

Kundfordringar och kortfristiga fordringar redovisas som omsättningstillgångar till det belopp som förväntas bli inbetalt efter avdrag för individuellt bedömda osäkra fordringar.

Låneskulder och leverantörsskulder

Låneskulder och leverantörsskulder redovisas initialt till anskaffningsvärde efter avdrag för transaktionskostnader. Skiljer sig det redovisade beloppet från det belopp som ska återbetalas vid förfallotidpunkten periodiseras mellanskillnaden som räntekostnad över lånets löptid med hjälp av instrumentets effektivränta. Härigenom överensstämmer vid förfallotidpunkten det redovisade beloppet och det belopp som ska återbetalas.

Kvittning av finansiell fordran och finansiell skuld

En finansiell tillgång och en finansiell skuld kvittas och redovisas med ett nettobelopp i balansräkningen endast då legal kvittningsrätt föreligger samt då en reglering med ett nettobelopp avses ske eller då en samtida avyttring av tillgången och reglering av skulden avses ske.

Leasingavtal

Företaget redovisar samtliga leasingavtal, såväl finansiella som operationella, som operationella leasingavtal. Operationella leasingavtal redovisas som en kostnad linjärt över leasingperioden.

Varulager

Varulagret har värderats till det lägsta av dess anskaffningsvärde och dess nettoförsäljningsvärde på balansdagen. Med nettoförsäljningsvärde avses varornas beräknade försäljningspris minskat med försäljningskostnader. Den valda värderingsmetoden innebär att inkurans i varulagret har beaktats.

Inkomstskatter

Total skatt utgörs av aktuell skatt och uppskjuten skatt. Skatter redovisas i resultaträkningen, utom då underliggande transaktion redovisas direkt mot eget kapital varvid tillhörande skatteeffekter redovisas i eget kapital.

Aktuell skatt

Aktuell skatt avser inkomstskatt för innevarande räkenskapsår samt den del av tidigare räkenskapsårs inkomstskatt som ännu inte redovisats. Aktuell skatt beräknas utifrån den skattesats som gäller per balansdagen.

Uppskjuten skatt

Uppskjuten skatt är inkomstskatt som avser framtida räkenskapsår till följd av tidigare händelser. Redovisning sker enligt balansräkningsmetoden. Enligt denna metod redovisas uppskjutna skatteskulder och uppskjutna skattefordringar på temporära skillnader som uppstår mellan bokförda respektive skattemässiga värden för tillgångar och skulder samt för övriga skattemässiga avdrag eller underskott.

Uppskjutna skattefordringar nettoredovisas mot uppskjutna skatteskulder endast om de kan betalas med ett nettobelopp. Uppskjuten skatt beräknas utifrån gällande skattesats på balansdagen. Effekter av förändringar i gällande skattesatser resultatförs i den period förändringen lagstads. Uppskjuten skattefordran redovisas som finansiell anläggningstillgång och uppskjuten skatteskuld som avsättning.

Uppskjuten skattefordran avseende underskottsavdrag eller andra framtida skattemässiga avdrag redovisas i den omfattning det är sannolikt att avdragen kan avräknas mot framtida skattemässiga överskott.

På grund av sambandet mellan redovisning och beskattning särredovisas inte den uppskjutna skatteskulden som är hänförlig till obeskattade reserver.

Ersättningar till anställda

Ersättningar till anställda avser alla former av ersättningar som företaget lämnar till de anställda. Kortfristiga ersättningar utgörs av bland annat löner, betald semester, betald frånvaro, bonus och ersättning efter avslutad anställning (pension). Kortfristiga ersättningar redovisas som kostnad och en skuld då det finns en legal eller informell förpliktelse att betala ut en ersättning till följd av en tidigare händelse och en tillförlitlig uppskattning av beloppet kan göras.

Ersättningar till anställda efter avslutad anställning

I företaget finns endast avgiftsbestämda pensionsplaner. Som avgiftsbestämda planer klassificeras planer där fastställda avgifter betalas och det inte finns förpliktelser att betala något ytterligare, utöver dessa avgifter.

Utgifter för avgiftsbestämda planer redovisas som en kostnad under den period de anställda utför de tjänster som ligger till grund för förpliktelsen.

Koncernbidrag

Erhållna och lämnade koncernbidrag redovisas som bokslutsdispositioner.

Kassaflödesanalys

Kassaflödesanalysen upprättas enligt indirekt metod. Det redovisade kassaflödet omfattar endast transaktioner som medfört in- eller utbetalningar.

Som likvida medel klassificerar företaget, förutom kassamedel, disponibla tillgodohavanden hos banker och andra kreditinstitut samt kortfristiga likvida placeringar som är noterade på en marknadsplats och har en kortare löptid än tre månader från anskaffningstidpunkten. Förändringar i spärrade medel redovisas i investeringsverksamheten.

Nyckeltalsdefinitioner

Nettoomsättning

Rörelsens huvudintäkter, fakturerade kostnader, sidointäkter samt intäktskorrigeringar.

Resultat efter finansiella poster

Resultat efter finansiella intäkter och kostnader men före bokslutsdispositioner och skatter.

Balansomslutning

Företagets samlade tillgångar.

Soliditet (%)

Justerat eget kapital (eget kapital och obeskattade reserver med avdrag för uppskjuten skatt) i procent av balansomslutning.

Uppskattningar och bedömningar

För att kunna upprätta redovisningen måste bedömningar och antaganden göras som påverkar redovisade tillgångs- och skuldposter respektive intäkts- och kostnadsposter samt lämnad information i övrigt. Faktiskt utfall kan skilja sig från dessa bedömningar. Detta förhållande gör sig särskilt gällande inom intäkts- och resultatredovisning avseende successiv vinstavräkning av pågående entreprenader där gjorda bedömningar har betydelse för redovisat resultat och ställning för respektive period. Även avsättning för framtida kostnader för avslutade entreprenader och pågående eller potentiella tvister baseras i hög grad på bedömningar och gjorda antaganden.

Not 2 Väsentliga händelser efter räkenskapsårets slut

Koncernen

Det har inletts fusion mellan dotterföretagen K4 Elektriska AB och K4 Larm & Säkerhet AB efter räkenskapsårets utgång.

Not 3 Arvode till revisorer

Koncernen

Med revisionsuppdrag avses granskning av årsredovisningen och bokföringen samt styrelsens förvaltning, övriga arbetsuppgifter som det ankommer på bolagets revisor att utföra samt rådgivning eller annat biträde som föranleds av iakttagelser vid sådan granskning eller genomförandet av sådana övriga arbetsuppgifter.

	2023	2022
PWC		
Revisionsuppdrag	329 348	327 396
	329 348	327 396

Moderbolaget

Med revisionsuppdrag avses granskning av årsredovisningen och bokföringen samt styrelsens förvaltning, övriga arbetsuppgifter som det ankommer på bolagets revisor att utföra samt rådgivning eller annat biträde som föranleds av iakttagelser vid sådan granskning eller genomförandet av sådana övriga arbetsuppgifter.

	2023	2022
PWC		
Revisionsuppdrag	26 925	23 655
	26 925	23 655

Not 4 Operationell Leasing

Koncernen

Framtida leasingavgifter, för icke uppsägningsbara leasingavtal, förfaller till betalning enligt följande:

	2023	2022
Lokaler tillsvidare, 1 år	914 268	914 268
Lokaler under året kostnadsförd premie	914 268	918 444
Inventarier som förfaller inom 1 år	262 232	165 782
Inventarier som förfaller till betalning 1-5 år	1 048 928	663 128
Inventarier under året kostnadsförda premier	262 232	165 782
Bilar som förfaller inom 1 år	3 559 438	2 427 409
Bilar som förfaller till betalning 1-5 år	6 305 066	3 126 550
Bilar under året kostnadsförda leasingpremier	2 815 794	2 368 719
	16 082 226	10 750 082

Not 5 Anställda och personalkostnader

Koncernen

	2023	2022
Medelantalet anställda		
Kvinnor	7	6
Män	168	153
	175	159
Löner och andra ersättningar		
Styrelse och verkställande direktör	2 660 529	2 790 765
Övriga anställda	89 996 699	84 005 298
	92 657 228	86 796 063
Sociala kostnader		
Pensionskostnader för styrelse och verkställande direktör	453 854	639 318
Pensionskostnader för övriga anställda	2 336 858	1 818 538
Övriga sociala avgifter enligt lag och avtal	36 734 858	33 894 428
	39 525 570	36 352 284
Totala löner, ersättningar, sociala kostnader och pensionskostnader	132 182 798	123 148 347

Könsfördelning bland ledande befattningshavare

Andel kvinnor i styrelsen	33,3 %	33,3 %
Andel män i styrelsen	66,7 %	66,7 %
Andel kvinnor bland övriga ledande befattningshavare	33,3 %	33,3 %
Andel män bland övriga ledande befattningshavare	66,7 %	66,7 %

Moderbolaget

	2023	2022
Medelantalet anställda		
Kvinnor	1	1
Män	2	2
	3	3

Löner och andra ersättningar

Styrelse och verkställande direktör	2 660 529	2 790 765
	2 660 529	2 790 765

Sociala kostnader

Pensionskostnader för styrelse och verkställande direktör	453 854	639 318
Övriga sociala avgifter enligt lag och avtal	771 412	485 331
	1 225 266	1 124 649

Totala löner, ersättningar, sociala kostnader och pensionskostnader

	3 885 795	3 915 414
--	------------------	------------------

Könsfördelning bland ledande befattningshavare

Andel kvinnor i styrelsen	33,3 %	33,3 %
Andel män i styrelsen	66,7 %	66,7 %
Andel kvinnor bland övriga ledande befattningshavare	33,3 %	33,3 %
Andel män bland övriga ledande befattningshavare	66,7 %	66,7 %

**Not 6 Övriga ränteintäkter och liknande resultatposter
Koncernen**

	2023	2022
Övriga ränteintäkter	21 511	10 696
Resultat vid försäljningar	0	123 700
	21 511	134 396

2024050601478

**Not 7 Räntekostnader och liknande resultatposter
Koncernen**

	2023	2022
Övriga räntekostnader	648 838	365 495
	648 838	365 495

Moderbolaget

	2023	2022
Övriga räntekostnader	13 098	3 782
	13 098	3 782

**Not 8 Aktuell och uppskjuten skatt
Koncernen**

	2023	2022
Skatt på årets resultat		
Aktuell skatt	2 194 700	3 697 598
Förändring av uppskjuten skatt avseende temporära skillnader	3 678 607	333 958
Totalt redovisad skatt	5 873 307	4 031 556

Avstämning av effektiv skatt

		2023	2022
	Procent	Belopp	Belopp
Redovisat resultat före skatt		24 024 515	7 512 226
Skatt enligt gällande skattesats	20,60	-4 949 050	-1 547 519
Ej avdragsgilla kostnader	20,60	-237 873	-139 731
Ej skattepliktiga intäkter	20,60	5 064	0
Intäkter som ska tas upp men som inte ingår i det redovisade resultatet	20,60	-55 485	-14 100
Övrigt	20,60		
Förlust vid försäljning av andelar i koncernföretag	20,60	0	-2 330 207
Avskrivning på uppskrivning av byggnad	20,60	-72 903	0
Skatt på uppskrivning byggnad och mark	20,60	-597 627	0
Skatt på lokalförbättringar	20,60	35 970	0
Justering avseende skatter för fg år	20,60	-1 703	0
Redovisad skatt	24,45	-5 873 607	-4 031 557

Moderbolaget

	2023	2022
Skatt på årets resultat		
Aktuell skatt	229 687	847 207
Totalt redovisad skatt	229 687	847 207

2024050601479

Avstämning av effektiv skatt

	2023		2022	
	Procent	Belopp	Procent	Belopp
Redovisat resultat före skatt		1 078 674		10 102 902
Skatt enligt gällande skattesats	20,60	-222 207	20,60	-2 081 198
Skatt ej avdragsgilla kostnader	20,60	-2 697		-776
skatt ej skattepliktiga intäkter	20,60	0		1 236 000
skatt på schablonintäkt avseende periodiseringsfond	20,60	-4 783		-1 233
Skatteskostnad	21,29	-229 687	8,39	-847 207

Not 9 Byggnader och mark Koncernen

	2023-12-31	2022-12-31
Ingående anskaffningsvärden	5 374 366	0
Inköp	110 089	5 374 366
Utgående ackumulerade anskaffningsvärden	5 484 455	5 374 366
Ingående avskrivningar	-155 207	0
Årets avskrivningar	-183 951	-155 207
Utgående ackumulerade avskrivningar	-339 158	-155 207
Ingående uppskrivningar	10 500 000	0
Årets uppskrivningar	0	10 500 000
Årets avskrivningar på uppskrivet belopp	-353 898	0
Utgående ackumulerade uppskrivningar	10 146 102	10 500 000
Utgående redovisat värde	15 291 399	15 719 159

Not 10 Förbättringsutgifter på annans fastighet Koncernen

	2023-12-31	2022-12-31
Ingående anskaffningsvärden	1 527 795	0
Inköp	218 312	1 527 795
Utgående ackumulerade anskaffningsvärden	1 746 107	1 527 795
Årets avskrivningar	-174 610	0
Utgående ackumulerade avskrivningar	-174 610	0
Utgående redovisat värde	1 571 497	1 527 795

2024050601480

**Not 11 Inventarier, verktyg och installationer
Koncernen**

	2023-12-31	2022-12-31
Ingående anskaffningsvärden	2 804 256	2 423 216
Inköp	245 628	381 040
Utgående ackumulerade anskaffningsvärden	3 049 884	2 804 256
Ingående avskrivningar	-2 440 404	-2 325 579
Årets avskrivningar	-118 534	-114 825
Utgående ackumulerade avskrivningar	-2 558 938	-2 440 404
Utgående redovisat värde	490 946	363 852

**Not 12 Andra långfristiga värdepappersinnehav
Koncernen**

	2023-12-31	2022-12-31
Ingående anskaffningsvärden	65 000	65 000
Inköp	250 000	0
Utgående ackumulerade anskaffningsvärden	315 000	65 000
Utgående redovisat värde	315 000	65 000

**Not 13 Övriga fordringar
Koncernen**

	2023-12-31	2022-12-31
Behållning på skattekontot	585 959	1 909 274
Momsfordran	155 511	5 700
Fordringar BRF Hantverkshus	796 840	662 853
	1 538 310	2 577 827

Moderbolaget

	2023-12-31	2022-12-31
Behållning skattekonto	46 979	679
	46 979	679

2024050601481

**Not 14 Upparbetad men ej fakturerad intäkt
Koncernen**

	2023-12-31	2022-12-31
Upparbetad intäkt	118 878 821	54 859 820
Fakturerat belopp	-88 464 613	-39 337 450
	30 414 208	15 522 370

**Not 15 Checkräkningskredit
Koncernen**

	2023-12-31	2022-12-31
Beviljat belopp på checkräkningskredit uppgår till	10 000 000	4 500 000
<u>Ställda säkerheter</u>		
Företagsinteckningar	10 840 000	8 840 000
	10 840 000	8 840 000

**Not 16 Fakturerad men ej upparbetad intäkt
Koncernen**

	2023-12-31	2022-12-31
Fakturerat belopp	18 488 501	0
Upparbetad intäkt	-17 690 416	0
	798 085	0

**Not 17 Upplupna kostnader och förutbetalda intäkter
Koncernen**

	2023-12-31	2022-12-31
Upplupna semesterlöner	11 119 524	9 861 950
Upplupna sociala avgifter	5 313 995	4 633 681
Förutbetalda hyresintäkter	732 996	498 641
Upplupna kostnader avseende markanläggningar	110 090	619 803
Övriga upplupna kostnader och förutbetalda intäkter	1 833 289	2 468 505
	19 109 894	18 082 580

Moderbolaget

	2023-12-31	2022-12-31
Upplupna semesterlöner	240 280	249 531
Upplupna lagstadgade sociala och andra avgifter	59 738	62 187
Övriga upplupna kostnader och förutbetalda intäkter	20 000	20 000
	320 018	331 718

2024050601482

**Not 18 Justering för poster som inte ingår i kassaflödet
Koncernen**

	2023-12-31	2022-12-31
Nettoomsättningen per rörelsegren		
Avskrivningar	830 993	270 032
Resultat vid försäljning av andelar i dotterföretag	0	11 311 685
	830 993	11 581 717

**Not 19 Nettoomsättningens fördelning
Koncernen**

	2023-12-31	2022-12-31
Nettoomsättningen per rörelsegren		
Elinstallationer och elreparationer	403 144 224	269 005 130
Hysesintäkter	1 486 150	1 254 899
	404 630 374	270 260 029

Moderbolaget

	2023	2022
Nettoomsättningen per rörelsegren		
Konsultationer	4 020 000	4 020 000
	4 020 000	4 020 000

**Not 20 Inköp och försäljning mellan koncernföretag
Moderbolaget**

	2023	2022
Andel av årets totala inköp som skett från andra företag i koncernen	0,00 %	0,00 %
Andel av årets totala försäljningar som skett till andra företag i koncernen	100,00 %	100,00 %

**Not 21 Resultat från andelar i koncernföretag
Moderbolaget**

	2023	2022
Erhållna utdelningar	0	6 000 000
	0	6 000 000

2024050601483

Not 22 Bokslutsdispositioner Moderbolaget

	2023	2022
Mottaget koncernbidrag	0	883 382
	0	883 382

Not 23 Andelar i koncernföretag Moderbolaget

	2023-12-31	2022-12-31
Ingående anskaffningsvärden	45 650 000	45 650 000
Utgående ackumulerade anskaffningsvärden	45 650 000	45 650 000
Utgående redovisat värde	45 650 000	45 650 000

Not 24 Specifikation andelar i koncernföretag Moderbolaget

Namn	Kapital- andel	Rösträtts- andel	Antal andelar	Bokfört värde
K4 Elektriska AB	100	100	9 000	44 100 000
K4 Larm & Säkerhet AB	100	100	1 000	1 500 000
Kihlström Förvaltning AB	100	100	500	50 000
				45 650 000

	Org.nr	Säte
K4 Elektriska AB	556617-9106	Danderyd
K4 Larm & Säkerhet AB	556541-8737	Danderyd
Kihlström Förvaltning AB	559034-0583	Danderyd

Not 25 Disposition av vinst eller förlust Moderbolaget

2023-12-31

Förslag till vinstdisposition

Styrelsen föreslår att till förfogande stående vinstmedel:

balanserad vinst	27 368 218
årets vinst	848 987
	28 217 205
disponeras så att	
i ny räkning överföres	28 217 205
	28 217 205

**Not 26 Obeskattade reserver
Moderbolaget**

	2023-12-31	2022-12-31
Periodiseringsfond 2019	487 000	487 000
Periodiseringsfond 2020	710 000	710 000
	1 197 000	1 197 000
Skatteeffekt av schablonränta på periodiseringsfond	4 784	1 233

Danderyd den dag som framgår av respektive befattningshavares elektroniska underskrift

Bo Kihlström
Ordförande

Johanna Kihlström Cau


Karl-Johan Kihlström

Vår revisionsberättelse har lämnats den dag som framgår av min elektroniska underskrift

Öhrlings PricewaterhouseCoopers AB

Peter Kangas
Auktoriserad revisor

Fotokopians överensstämmelse
med originalet intygas:



JOHANNA K. CAU
073-642 04 22

Deltagare

ÖHRLINGS PRICEWATERHOUSECOOPERS AB 556029-6740 Sverige

Signerat med Svenskt BankID

2024-04-26 08:55:45 UTC

Namn returnerat från Svenskt BankID: Peter Magnus Kangas

Datum

Peter Kangas

Partner

Leveranskanal: E-post

KIHLSTRÖM INVESTMENT AB 559030-9232 Sverige

Signerat med Svenskt BankID

2024-04-26 06:57:01 UTC

Namn returnerat från Svenskt BankID: Johanna Kihlström Cau

Datum

Johanna Kihlström Cau

Leveranskanal: E-post

Signerat med Svenskt BankID

2024-04-26 06:55:29 UTC

Namn returnerat från Svenskt BankID: Karl-Johan Kihlström

Datum

Karl-Johan Kihlström

Leveranskanal: E-post

Signerat med Svenskt BankID

2024-04-26 07:30:41 UTC

Namn returnerat från Svenskt BankID: Bo Sune Kihlström

Datum

Bo Kihlström

Leveranskanal: E-post

2024050601485

Revisionsberättelse

Till bolagsstämman i Kihlström Investment AB, org.nr 559030-9232

Rapport om årsredovisningen och koncernredovisningen

Uttalanden

Vi har utfört en revision av årsredovisningen och koncernredovisningen för Kihlström Investment AB för år 2023.

Enligt vår uppfattning har årsredovisningen och koncernredovisningen upprättats i enlighet med årsredovisningslagen och ger en i alla väsentliga avseenden rättvisande bild av moderbolagets och koncernens finansiella ställning per den 31 december 2023 och av dessas finansiella resultat och kassaflöde för året enligt årsredovisningslagen. Förvaltningsberättelsen är förenlig med årsredovisningens och koncernredovisningens övriga delar.

Vi tillstyrker därför att bolagsstämman fastställer resultaträkningen och balansräkningen för moderbolaget och koncernen.

Grund för uttalanden

Vi har utfört revisionen enligt International Standards on Auditing (ISA) och god revisions sed i Sverige. Vårt ansvar enligt dessa standarder beskrivs närmare i avsnittet Revisorns ansvar. Vi är oberoende i förhållande till moderbolaget och koncernen enligt god revisors sed i Sverige och har i övrigt fullgjort vårt yrkesetiska ansvar enligt dessa krav.

Vi anser att de revisionsbevis vi har inhämtat är tillräckliga och ändamålsenliga som grund för våra uttalanden.

Styrelsens ansvar

Det är styrelsen som har ansvaret för att årsredovisningen och koncernredovisningen upprättas och att de ger en rättvisande bild enligt årsredovisningslagen. Styrelsen ansvarar även för den interna kontroll som de bedömer är nödvändig för att upprätta en årsredovisning och koncernredovisning som inte innehåller några väsentliga felaktigheter, vare sig dessa beror på oegentligheter eller misstag.

Vid upprättandet av årsredovisningen och koncernredovisningen ansvarar styrelsen för bedömningen av bolagets och koncernens förmåga att fortsätta verksamheten. De upplyser, när så är tillämpligt, om förhållanden som kan påverka förmågan att fortsätta verksamheten och att använda antagandet om fortsatt drift. Antagandet om fortsatt drift tillämpas dock inte om styrelsen avser att likvidera bolaget, upphöra med verksamheten eller inte har något realistiskt alternativ till att göra något av detta.

Revisorns ansvar

Våra mål är att uppnå en rimlig grad av säkerhet om huruvida årsredovisningen och koncernredovisningen som helhet inte innehåller några väsentliga felaktigheter, vare sig dessa beror på oegentligheter eller misstag, och att lämna en revisionsberättelse som innehåller våra uttalanden. Rimlig säkerhet är en hög grad av säkerhet, men är ingen garanti för att en revision som utförs enligt ISA och god revisions sed i Sverige alltid kommer att upptäcka en väsentlig felaktighet om en sådan finns. Felaktigheter kan uppstå på grund av oegentligheter eller misstag och anses vara väsentliga om de enskilt eller tillsammans rimligen kan förväntas påverka de ekonomiska beslut som användare fattar med grund i årsredovisningen och koncernredovisningen.

En ytterligare beskrivning av vårt ansvar för revisionen av årsredovisningen och koncernredovisningen finns på Revisorsinspektionens webbplats: www.revisorsinspektionen.se/revisornsansvar. Denna beskrivning är en del av revisionsberättelsen.

Rapport om andra krav enligt lagar och andra författningar

Uttalanden

Utöver vår revision av årsredovisningen och koncernredovisningen har vi även utfört en revision av styrelsens förvaltning för Kihlström Investment AB för år 2023 samt av förslaget till dispositioner beträffande bolagets vinst eller förlust.

Fotokopians överensstämmelse
med originalet intygas:

Johanna Kellan

Vi tillstyrker att bolagsstämman disponerar vinsten enligt förslaget i förvaltningsberättelsen och beviljar styrelsens ledamöter ansvarsfrihet för räkenskapsåret.

Grund för uttalanden

Vi har utfört revisionen enligt god revisionssed i Sverige. Vårt ansvar enligt denna beskrivs närmare i avsnittet Revisorns ansvar. Vi är oberoende i förhållande till moderbolaget och koncernen enligt god revisorssed i Sverige och har i övrigt fullgjort vårt yrkesetiska ansvar enligt dessa krav.

Vi anser att de revisionsbevis vi har inhämtat är tillräckliga och ändamålsenliga som grund för våra uttalanden.

Styrelsens ansvar

Det är styrelsen som har ansvaret för förslaget till dispositioner beträffande bolagets vinst eller förlust. Vid förslag till utdelning innefattar detta bland annat en bedömning av om utdelningen är försvarlig med hänsyn till de krav som bolagets och koncernens verksamhetsart, omfattning och risker ställer på storleken av moderbolagets och koncernens egna kapital, konsolideringsbehov, likviditet och ställning i övrigt.

Styrelsen ansvarar för bolagets organisation och förvaltningen av bolagets angelägenheter. Detta innefattar bland annat att fortlöpande bedöma bolagets och koncernens ekonomiska situation, och att tillse att bolagets organisation är utformad så att bokföringen, medelsförvaltningen och bolagets ekonomiska angelägenheter i övrigt kontrolleras på ett betryggande sätt.

Revisorns ansvar

Vårt mål beträffande revisionen av förvaltningen, och därmed vårt uttalande om ansvarsfrihet, är att inhämta revisionsbevis för att med en rimlig grad av säkerhet kunna bedöma om någon styrelseledamot i något väsentligt avseende:

- företagit någon åtgärd eller gjort sig skyldig till någon försummelse som kan föranleda ersättningsskyldighet mot bolaget, eller
- på något annat sätt handlat i strid med aktiebolagslagen, årsredovisningslagen eller bolagsordningen.

Vårt mål beträffande revisionen av förslaget till dispositioner av bolagets vinst eller förlust, och därmed vårt uttalande om detta, är att med rimlig grad av säkerhet bedöma om förslaget är förenligt med aktiebolagslagen.

Rimlig säkerhet är en hög grad av säkerhet, men ingen garanti för att en revision som utförs enligt god revisionssed i Sverige alltid kommer att upptäcka åtgärder eller försummelse som kan föranleda ersättningsskyldighet mot bolaget, eller att ett förslag till dispositioner av bolagets vinst eller förlust inte är förenligt med aktiebolagslagen.

En ytterligare beskrivning av vårt ansvar för revisionen av förvaltningen finns på Revisorsinspektionens webbplats: www.revisorsinspektionen.se/revisornsansvar. Denna beskrivning är en del av revisionsberättelsen.

Anmärkning

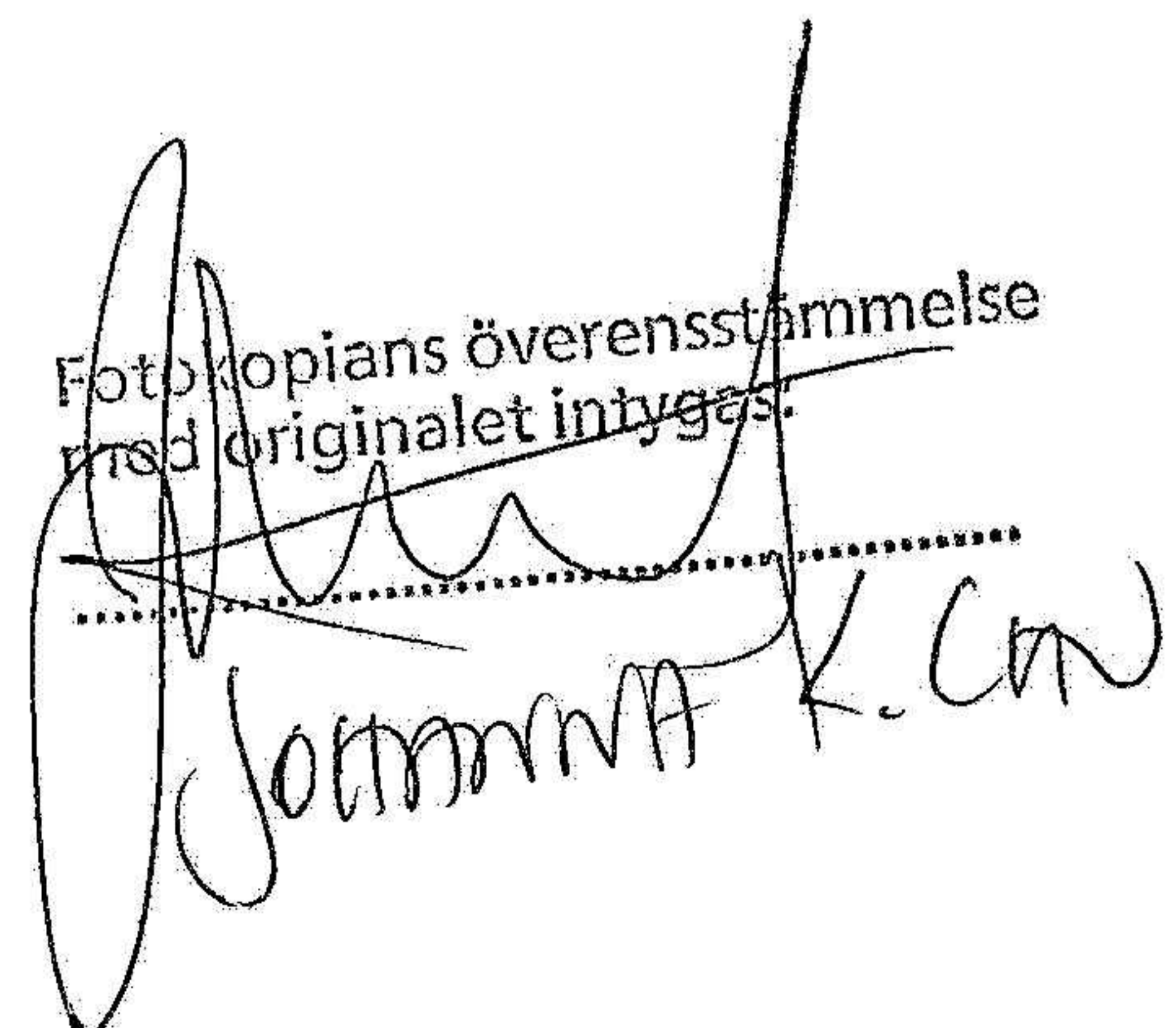
Utan att det påverkar våra uttalanden vill vi anmärka på att avdragen skatt, sociala avgifter och mervärdesskatt vid flera tillfällen inte betalats i rätt tid.

Stockholm den dag som framgår av vår elektroniska signatur

Öhrlings PricewaterhouseCoopers AB

Peter Kangas
Auktoriserad revisor

Fotokopians överensstämmelse
med originalet intygas.


Peter Kangas

Deltagare

ÖHRLINGS PRICEWATERHOUSECOOPERS AB 556029-6740 Sverige

Signerat med Svenskt BankID

2024-04-26 08:53:57 UTC

Namn returnerat från Svenskt BankID: Peter Magnus Kangas

Datum


Peter Kangas

Auktoriserad revisör

Leveranskanal: E-post

2024070932884

Fotokopians överensstämmelse
med originalet intygas:


Peter Magnus Kangas