20230706231181

# ÅRSREDOVISNING
och
# KONCERNREDOVISNING
**2022-01-01--2022-12-31**

**för**

**INFRACOM GROUP AB (publ.)**
**559111-0787**

InfraCom Group

Undertecknad styrelseledamot i InfraCom Group AB (publ) intygar, dels att denna kopia av årsredovisningen stämmer överens med originalet, dels att resultaträkningen och balansräkningen har fastställts på årsstämma 2023-04-27.
Årsstämman beslutade att godkänna styrelsens förslag till resultatdisposition.
Göteborg 2023-04-27

.....
Bo Kjellberg

DocuSign Envelope ID: AFA96D14-B78A-43EC-ADAE-C0150E5467BB

20230706023182

# 2022

# ÅRSREDOVISNING & KONCERNREDOVISNING

för InfraCom Group AB (publ.) org. nr 559111-0787

DocuSign Envelope ID: AFA96D14-B78A-43EC-ADAE-C0150E5467BB

20230706231183

# Utmanare i en industri under transformation

Resan fortsätter och det finns ett flertal möjligheter att utvecklas med, i en bransch som växer. Både nationellt och internationellt. De viktiga förutsättningarna är sedan länge på plats; InfraCom har egenutvecklade tjänster inom samtliga affärsområden, samt både kunskap och förmåga att sampaketera dessa tjänster som möter kundens alla digitaliseringsbehov. Utöver att InfraCom har en stor konkurrensfördel, genom de egenutvecklade plattformarna, så innebär InfraComs djupa tekniska kunskap inom Microsoft Digital Arbetsplats och/med Teams en fördel som möjliggör helhetslösningar för kunden. Dessa helhetslösningar, bestående av flexibla byggstenar som kunden väljer efter tycke och smak, har inte tidigare varit möjliga att sy ihop. Det finns en konsolideringstrend på marknaden inom "digital infrastruktur i molnet" som utmanar kundnärhet i kombination med stordriftsfördelar. InfraComs ambition är att utmana befintliga strukturer och skapa nya konstellationer där flexibilitet och kundens behov fortsatt står i fokus, samtidigt som effektiviseringar hämtas hem via stordriftsfördelar.

Under år 2022 har InfraCom befäst sin tillväxtstrategi genom förvärv av ett flertal lokala IT-bolag. Förvärven har slagit väl ut och inneburit en fin match mellan en central stordrift och kundnära bolag som har "örat mot rälsen" och vandrar hand i hand med kunden genom digitaliseringsresan.

I och med förvärvet av Connect under kvartal 2 2023, snabbspolas den strategiska utvecklingen exponentiellt. Connect bidrar med ett antal lokala kontor, från Malmö till Östersund, som har ett starkt fokus på att stötta det lokala kundbolaget inom dess IT-utveckling genom att erbjuda en palett av produkter och tjänster, samt kompetent rådgivning, IT-tjänster. För att lyckas med detta har Connect en väl uppbyggd säljapparat som ger en mycket bra match mot InfraComs djupa tekniska kompetens och egenutvecklade plattformar. Fabriken och den lokala kundkontakten tar ett stort kliv framåt för att förverkliga de visioner och ursprungsidéer som drivit entreprenörerna av de båda verksamheterna från första stund. Att bygga något nytt, att utmana branschen och att bygga något större. InfraCom 2023 kommer inte vara samma bolag som tidigare.

DocuSign Envelope ID: AFA96D14-B78A-43EC-ADAE-C0150E5467BB

20230706231184




Utmanare i en industri under transformation ..... 2

InfraCom i korthet ..... 5

VD har ordet ..... 6

Årets förvärv ..... 8

Affärsområde Communications ..... 10

Affärsområde Managed Services + Networks ..... 11

Connectkoncernen ..... 12

Finansiell information ..... 13

Nyckeltal ..... 14

Definition av finansiella mått ..... 14

Aktien ..... 15

Förvaltningsberättelse ..... 16

Koncernens Resultaträkning ..... 20

Koncernens Balansräkning ..... 21

Koncernens rapport över förändring i eget kapital ..... 23

Koncernens Kassaflödesanalys ..... 24

Moderföretagets Resultaträkning ..... 25

Moderföretagets Balansräkning ..... 26

Moderföretagets rapport över förändring i eget kapital ..... 28

Moderföretagets Kassaflödesanalys ..... 29

Redovisningsprinciper & Kommentarer ..... 30

Underskrifter ..... 53

Revisonsberättelse ..... 54

DocuSign Envelope ID: AFA96D14-B78A-43EC-ADAE-C0150E5467BB

20230706231185

**InfraCom** är en helhetsleverantör B2B inom telefoni, IT-drift och ISP, med visionen att vara marknadsledare inom IT-infrastruktur mot företagsmarknaden i Norra Europa.

OMSÄTTNINGSTILLVÄXT

EBIT-MARGINAL

AKTIEUTVECKLING

SOLIDITET

MKR KASSA

ANTAL ANSTÄLLDA

DocuSign Envelope ID: AFA96D14-B78A-43EC-ADAE-C0150E5467BB

20230706231385

# InfraCom i korthet

Verksamheten startades 1999 av Bo Kjellberg som fortfarande är VD och majoritetsägare. Koncernen bildades 2017 och listades senare på Spotlight Stock Market 2018. Koncernen växer genom organisk tillväxt och strategiska förvärv av bolag som passar in i och kompletterar verksamheten. InfraCom utmärker sig genom sina egenutvecklade tekniska lösningar, samt IT-drift i egna datahallar. Detta har lagt grunden till en mycket god lönsamhet och en affärsmodell som är skalbar och således ger stordriftsfördelar.

Koncernen ser det som viktigt att paketera rätt tjänster och leverera dem med stabil funktionalitet. Under det gångna året har InfraCom förvärvat 3 bolag och marknadsfört sig inom tre affärsområden; Communications, Managed Services och Networks. I början av år 2023 skedde ett förvärv i InfraComs egen storlek då Connectkoncernen förvärvades, vilket medför större organisatoriska förändringar samt att affärsområdesstrukturen kommer att utvecklas. Försäljningen sker direkt mot företag, samt via återförsäljare och partners.

## COMMUNICATIONS

Affärsområde **Communications** erbjuder molntelefoni mot företagsmarknaden. Tjänsterna är egenutvecklade vilket innebär stor flexibilitet vid kundanpassning. InfraCom är Microsoft guldpartner och har flera unika telefonikopplingar med egenutvecklade appar till Microsoft Teams. Vi har ett starkt partnerkoncept, och kan leverera telefoni i 60 länder. Detta har gett oss unika möjligheter till den tillväxt som nu framför allt sker utanför Sveriges gränser, där vi ser en tillströmning av internationella direktkunder.

## MANAGED SERVICES

Affärsområde **Managed Services** erbjuder IT-tjänster till företagsmarknaden. Tjänsterna är standardiserade och anpassningsbara efter kundens behov med fokus på säkerhet, automatisering och teknologi som tillför mervärde för kundens affärsutveckling. Våra erfarenheter med alla kunder och kunskaper inom infrastruktur bidrar till att leverera stabila och flexibla funktioner för hur vi tar hand om hela eller delar av kundens IT-outsourcing. Vi tillhandahåller tjänster inom arbetsplats, server, nätverk, säkerhet, webbhotell och Internet Service Provider (ISP). Vår tillväxt sker genom smarta modeller för att leverera en skalbar tjänst som är unik just för dig men som ändå kan levereras lika för fler kunder.

## NETWORKS

Inom affärsområdet **Networks** har InfraCom stor erfarenhet av att sätta upp förbindelser för access mot internet, samt även punkt-till-punkt-förbindelser mellan t ex kunders kontor och datacenter. Kunder erbjuds internetaccesser med hög tillgänglighet och driftsäkerhet, kombinerad med bra support och förståelse för kundernas krav på tjänsten. InfraCom har utvecklat ett stamnät mellan Sveriges större städer då Networks varit en del av kärnverksamheten sedan drygt 20 år tillbaka.

## FRAMTIDSINRIKTAD INFORMATION

Bolagets finansiella mål är att årligen växa i omsättning med 15 - 20 %, bibehålla hög lönsamhet i form av EBIT-marginal om 15 - 20 %, samt en Nettoskuld/ EBITDA under x2,5. Tillväxten ska ske genom en kombination av förvärv och organisk tillväxt. Lönsamhet i enlighet med uppsatta finansiella mål prioriteras framför högre tillväxt.

## UTDELNINGSPOLICY

Bolagets utdelningspolicy är 30 - 50 % av årets resultat. Styrelsens utdelningsförslag till årsstämman år 2023 är 0,55 (0,50) kr per aktie, motsvarande 18,7 (15,6) Mkr.

## AFFÄRSIDÉ

InfraCom äger, driver och utvecklar högkvalitativa tjänster inom molnbaserad telefoni, molnbaserade IT-tjänster, datacenters samt datakommunikation, till krävande kunder som efterfrågar hög drift- och datasäkerhet.

## VISION

InfraCom skall vara marknadsledare inom IT-infrastruktur mot företagsmarknaden i Norra Europa.

DocuSign Envelope ID: AFA96D14-B78A-43EC-ADAE-C0150E5467BB

20230706231137

# VD har ordet

**Nu har vi varit ett noterat bolag i 5 år ... oj, vad tiden går fort! Det går knappt att greppa hur snabbt det här äventyret har utvecklats. Från att ha bestått av några mindre bolag inom IT- och telefoni, är vi snart en IT-koncern närmare miljardstorleken!**

Året har varit fantastiskt på många sätt och främst ser vi en fortsatt stark tillväxt och stabil lönsamhet. Inalles summerar vi en omsättning om 352,4 Mkr (270,0 Mkr), samt en EBIT på 19 % (21 %). Trots alla utmaningar har vi nått, eller överträffat, de finansiella mål som vi satt upp. Detta tack vare vårt robusta kassaflöde och konstant inflöde av nya, duktiga, entreprenörsdrivna bolag som bidrar till tillväxten. Under året utdelades 15,6 Mkr (50 öre per aktie) till aktieägarna. Årets utdelningsförslag är 18,7 Mkr (55 öre per aktie). Förutom att ge tillbaka till våra trogna aktieägare behöver vi även använda vår likviditet för finansiering av kommande framtida förvärv. Tidvis har vi haft ett trögt inflöde på förvärvsfronten, men nu, i och med de nya ekonomiska spelreglerna på marknaden, upplever jag att vinden har vänt - InfraCom får lättare att växa och gå framåt i orosfyllda tider.

Under det gångna året har vi fått äran att samarbeta med tre fantastiska förvärvsbolag. Jag förstår att det inte är lätt att komma in och samordnas i en koncern, men jag upplever att de nya enheterna har bidragit med både energi och nytänk till koncernen. Man tar ansvar för helheten på olika sätt. InfraCom Systech klev in mitt i sommaren (juli) och har utvecklats till att bli koncernens inköpsfunktion med sin djupa kunskap inom bl a effektiva metoder vid klienthårdvaruinköp, kundanpassad mjukvaruinstallation och leverans i större kvantiteter. Sedan var det Trust-ITs tur (förvärvat i september) att stiga fram och ta sig an flera av InfraComs kundgrupper i Stockholmsområdet, samt sätta ett footprint inom koncernen vad gäller struktur för konsultverksamhet. Sist kom Quality of Service (november) vilka bidragit med både frisk energi och best practice för den digitala arbetsplatsens utveckling. Det blev tre förvärv under förra året, som sinsemellan är olika i sina upplägg och entreprenörstänk. Jag är helt övertygad om att olikheter berikar, både i samhället och på arbetsplatsen. Största bredd av kompetens och utvecklingsintresse borgar för att vi rör oss framåt, åt rätt håll.

I tider när telefonibranschen har konsoliderats, har vi under det gångna året tittat vidare på hur vi strategiskt vill och ska växa. Upplägget som vi har landat i är att nyttja vår djupa tekniska kompetens inom IT-drift och telefoni som en central leveransorganisation åt den kundnära säljorganisationen. Säljorganisationen, som har "örat mot rälsen" och möter upp kundens behov, skapar tillväxt av egen kraft, samt även via införlivning av sugna regionala entreprenörer som vill prova sina vingar i ett större sammanhang. Vi ser över våra kunderbjudanden så att kundupplevelsen maximeras, samtidigt som leveransen förenklas, vilket öppnar upp för skalfördelar vid ökade volymer. Från att enbart ha erbjudit infrastruktur på "kran" inom företagstelefoni, IT-drift och internetuppkoppling möter vi nu kundens alla behov kring digitalisering. Sedan vet vi ju alla att vi har en verklighet att förhålla oss till och att Rom inte byggdes på en och samma dag. Tanken med denna strategi/inriktning har hängt i ett tag och vuxit sig starkare och starkare. Vi har en situation där digitaliseringen har tagit fart på riktigt och det gäller att passa på. Att utvecklas med marknaden, samt att ligga i framkant av konsolideringstrenden. Vår egentliga ambition är ju att det är InfraCom med sitt helhetserbjudande som skall utveckla branschen och jag hoppas och tror att vi kan nå dit! En viktig pusselbit för att lyckas följa den upptrampade stigen är att kontinuerligt och kompromisslöst arbeta med interna effektiviseringar, samt göra allt vi kan för att behålla våra historiskt fina marginaler. Strategin står alltså fast; vi vill fortsätta skapa den absolut bästa möjliga kundupplevelsen genom central leverans och lokal närvaro!

Detta är också bakgrunden till att vi förvärvar Connectkoncernen. Vi snabbspolar nu den strategiska utvecklingen och får tillgång till 13 nya lokala kontor, eller som vi kallar dem Business centers, med sjudande försäljningsverksamhet, från Malmö till Östersund. Detta medför att vi nu kan börja tänka i större banor. Connect har inte bara lyckats med att bygga upp en framgångsrik försäljningsapparat, man har även lyckats med att förenkla erbjudandet från egen driftorganisation ut till kund, vilket borgar för att möjliga skalfördelar redan finns på plats. Storleksmässigt innebär affären en fördubbling, både omsättningsmässigt och personalmässigt.

DocuSign Envelope ID: AFA96D14-B78A-43EC-ADAE-C0150E5467BB

# VD har ordet

Nu ståtar InfraCom med ca 300 fantastiska medarbetare när vi gifter ihop de båda organisationerna. InfraCom står för det djupa teknikkunnandet via sin centrala drift av IT och telefoni, Connect tar med sig kundnärheten och kompetens i det lokala säljarbetet med rådgivande säljresurser, konsulter och projektledare som tillsammans utvecklar företagskunder regionalt. Jag tror detta kommer att bli väldigt bra!

Vi har nu ett stort och spännande arbete framför oss med att bygga upp den nya organisationen. När väl den nya plattformen finns på plats har vi byggt upp en styrka som gör det möjligt att förvärva och införliva större bolag i koncernen, på ett strukturellt tryggt sätt. Utmaningen är som alltid; att behålla entreprenörsandan hos alla anställda, samt att inte glömma av att det är våra goda marginaler som har tagit oss dit vi är och de måste vi arbeta för att upprätthålla!

Allt detta tillsammans gör att jag känner att vi tar absolut rätt steg på vägen mot visionen att vara marknadsledare inom IT-infrastruktur mot företagsmarknaden i Norra Europa.

Slutligen, jag tycker vi har bevisat oss och våra ambitioner. Vi blickar fram emot ett 2023 som skall bli väldigt spännande och omvälvande för InfraCom.

**Bo Kjellberg**
Koncern CEO InfraCom Group AB



DocuSign Envelope ID: AFA96D14-B78A-43EC-ADAE-C0150E5467BB

20230523139

# Årets förvärv

## InfraCom SysTech AB

**Förvärvstidpunkt**: Q3 2022
**Placering**: Nässjö
**Affärsområde**: Managed Services
**Verksamhet**: Bolaget verkar inom tjänsteområdet Arbetsplats som tjänst med tillhörande områden klienthårdvara, licens, hybriddrift av applikationer och säkerhet. SysTech har specialiserat sig på större åtaganden inom offentlig och privat sektor. Från sitt leveranscenter i Nässjö sampaketeras och installeras den digitala arbetsplatsen med kunders förutbestämda hårdvara och mjukvara.

## Trust-IT Sweden AB

**Förvärvstidpunkt**: Q3 2022
**Placering**: Stockholm
**Affärsområde**: Managed Services
**Verksamhet**: Trust-IT har sedan starten 1997 förfinat sitt erbjudande som idag innehåller managerade IT-drift och molntjänster riktat till företagskunder med krav utöver det vanliga. Verksamheten innefattar även en utveckling-, konsult- och projektverksamhet för att tillsammans med kunden bygga en ömsesidig långsiktig relation.

## Quality of Service (flera bolag)

**Förvärvstidpunkt**: Q4 2022
**Placering**: Stockholm
**Affärsområde**: Managed Services
**Verksamhet**: Quality of Service verkar inom tjänsteområdet Arbetsplats som tjänst, IT-drift och kommunikation. Med ett helhetserbjudande kombinerat med Microsofts 365, lokal IT-drift sammankopplad med egna datacenter och fiberförbindelser hålls hög tillgänglighet och säkerhetsnivå. Med moderna automatiserade tjänster förenklar de vardagen för deras kunder.

DocuSign Envelope ID: AFA96D14-B78A-43EC-ADAE-C0150E5467BB

20230706231 90

InfraComs värderingar som styr bolaget sedan 1999 är viktiga att bibehålla i tillväxt och i en växande kostym. Vi är snabbfotade och lyhörda för kundens behov. Samtidigt strävar vi efter enkla och skalbara lösningar från början. Vi älskar egenutvecklade system där vi själva äger tekniken, detta ligger till grund för våra goda marginaler.

Vi är aldrig nöjda och alltid på språng efter nya utmaningar. Vi vill framåt och är orädda för att ta nästa steg, om vi bedömer att det är rätt steg att ta för att skala affären vidare. Vi är öppna för otraditionella lösningar som skapar ett momentum för oss då vi rör oss framåt. Detta tillsammans med vår grundmurade erfarenhet från IT-branschen, och otaliga förvärv av bolag samt kundstockar, bidrar till hur vi tänker och agerar - vilket gör oss till det vi är idag.

DocuSign Envelope ID: AFA96D14-B78A-43EC-ADAE-C0150E5467BB

# Affärsområde Communications

20230706023191

## INFRACOM TAR MOLNBASERAD TELEFONI TILL NÄSTA NIVÅ

*InfraComs egenutvecklade molnbaserade växel ger kunder en oslagbar möjlighet att integrera telefonin med tredjparts-system som t.ex. Microsoft Teams. Vi har ett starkt partnerkoncept, och kan leverera telefonnummer i 60 länder. Detta har gett oss unika möjligheter till den tillväxt som nu framför allt sker utanför Sveriges gränser, där vi även ser en tillströmning av internationella direktkunder.*

*På den svenska marknaden har vi ett mycket starkt nätverk av mer än 100 återförsäljare och partners. Hög driftsäkerhet, oslagbar kundservice och innovativ teknik är ledord som vi dagligen hör från våra samarbetspartners.*

Försäljningen inom molntelefoni sker via direktförsäljning, återförsäljare samt partners. I återförsäljaraffären får säljaren ersättning vid tecknad affär, och kan på så vis få goda intäkter för utfört arbete. Vi har ett 80-tal återförsäljare som på detta sätt ger oss avtal tecknade direkt mellan InfraCom och slutkund.

InfraCom levererar även telefoniplattformen till cirka 70 wholesale-partners, i Sverige och internationellt. I wholesale-modellen kan våra partners själva bygga affären med sitt eget varumärke, och paketera tjänsten på de sätt som passar dem bäst. Partnern tecknar sig för en fast volym användarlicenser vid ingånget avtal, som sedan säljs vidare till slutkund. Partnern ansvarar för support, fakturering och service av kundstocken. Denna affärsmodell lämpar sig speciellt bra för internationella samarbeten.

Kundstocken är väl spridd mellan medelstora och större bolag, vilket innebär en trygghet med en jämn ström av abonnemangsintäkter. Majoriteten av alla intäkter kommer via långa avtal, oftast på 36 månader. Kostnaden för att tillhandahålla tjänsterna finns i personal och drift, men då tjänsten är egenutvecklad finns det få licenskostnader att ta hänsyn till. Detta gör även InfraComs tjänster extremt anpassningsbara då vi snabbt kan påverka lösningens funktionalitet i de lägen kunder efterfrågar kundanpassade system. Ambitionen i telefoniaffären är att erbjuda en skalbar lösning med hög driftsäkerhet, oslagbar kundservice och marknadsledande innovativ teknik. Detta är också feedback som vi dagligen hör från våra samarbetspartners.

Telefonitjänsten går under varumärket InFinity och utvecklas kontinuerligt med nya funktioner och integrationer. Det som verkligen gör oss till en unik leverantör för just den internationella affären, är InFinitys starka Microsoft Teams-telefonikoncept samt att vi kan leverera telefonnummer i mer än 60 länder.

InfraCom kan applicera telefoni helt integrerat med Microsoft Teams, vilket ger användaren möjligheten till en samlad plattform för all kommunikation. På så vis får användaren färre system och applikationer att administrera och hålla koll på. Vi har ett framgångsrikt samarbete tillsammans med Microsoft via vårt guldpartnerskap. Utöver detta har vi stora möjligheter att integrera telefoni i kundernas övriga IT-miljöer, till exempel affärssystem eller CRM-system.

Förvärvet Q2 2023 av Connectkoncernen och telefonibolaget Datatal kommer att utveckla affärsområdets teknikhöjd och leveransförmåga ytterligare.

DocuSign Envelope ID: AFA96D14-B78A-43EC-ADAE-C0150E5467BB

20230706231192

# Affärsområde Managed Services + Networks

## AFFÄRSOMRÅDE MANAGED SERVICES

InfraCom fungerar som kundens egna IT-avdelning, trots att vi inte sitter i samma lokaler. Vi finns närvarande 24 timmar om dygnet, 365 dagar om året. InfraCom bygger ett nära partnerskap med kunden, som om vi hade arbetat inom samma företag. Vi delar målet; att skapa de bästa förutsättningarna för tillväxt hos våra kunder.

Arbetsplats som tjänst - innebär att InfraCom hanterar delar av, eller hela den IT-miljö som rör den anställdes arbetsplats. Tjänsterna är i hög grad flexibla och automatiserade. InfraCom borgar för att rätt hårdvara och programvara finns på plats, samt att licenskrav och driftsäkerhet är tillgodosedda. InfraCom är Guld Partner till Microsoft.

**Serverhosting**
InfraCom hanterar företagets serverlösning, antingen via virtuella servrar (VPS) eller co-location där kunden placerar sina egna servrar i tryggt förvar, i någon av våra datahallar, inom Sveriges gränser. Kunden väljer själv den grad som stöd behövs för att skräddarsy bästa möjliga funktionalitet.

**Webbhosting**
InfraCom har en bred palett av tjänster som fyller alla kundens nuvarande och kommande behov; Webbhotell, domän och Webproduktion. Inom Managed Services är vi experter på sömlösa tjänster som täcker samtliga behov.

**Retail**
InfraCom utvecklar och driftar kassasystem vilka är populära hos speciellt mindre handlare som kräver extra smidighet och flexibilitet i sin hantering av varor och tjänster.

**Konsultverksamhet**
InfraCom arbetar på konsultativ basis inom eller utanför kunden väggar och erbjuder specialistkompetens i de fall då kunden undviker att rekrytera egen personal. Vi prioriterar flexibilitet, alla våra tjänster går utmärkt att skalas och anpassas efter kundens önskemål och krav.

## AFFÄRSOMRÅDE NETWORKS

Den absolut viktigaste kommunikationsvägen för alla företag och organisationer är internetaccessen. Via den arbetar företagens mail, arbetsplatsernas webbmöten via teams, telefoni och användarnas åtkomst av företagens olika affärssystem, servers och lagrad data. Kravet på internetaccessen tillgänglighet och säkerhet är mycket höga.

Grundstenen i InfraComs kunderbjudande är att erbjuda företag dedikerade internetaccesser med hög tillgänglighet och driftsäkerhet, kombinerad med bra support och förståelse för kundernas krav på tjänsten. Detta har varit en del av kärnverksamheten sedan drygt 20 år. InfraCom levererar idag internetkapacitet i stora delar av Sverige med hjälp av eget nät samt via samarbeten hos Sveriges olika nätägare av fiber och stadsnät. Bandbredden ligger på upp till 10 Gbit/s mot kund, vilket med marginal täcker kunder ställer på sin internetleverantör idag. Samtidigt planeras uppgradering av nätet inför framtida bandbreddskrav.

InfraCom har stor erfarenhet av att sätta upp och leverera dedikerade förbindelser för enskilda kunders access mot internet samt även punkt till punktförbindelser mellan kunders olika kontor och datacenter. Infracom säkerställer IT-säkerheten med rätt kundanpassad brandvägg. Genom säkerställda alternativa vägar ut mot internet hanteras även andra riskfaktorer vilket bidrar till att minimera störningar och öka redundans i leveransen av internetkapacitet.

**Vi är givetvis ISO-certifierade inom både miljö- och kvalité, samt arbetar med höga krav på säkerhet och trygghet för kunden.**

DocuSign Envelope ID: AFA96D14-B78A-43EC-ADAE-C0150E5467BB

20230706231193

# Connectkoncernen tillträddes 3 april 2023

Efter periodens utgång har Connectkoncernen både hunnits förvärvas och tillträdas!

Connect är precis som InfraCom baserat i Göteborg samt har liksom InfraCom en historik som sträcker sig ca 25 år tillbaka. Bolaget grundades i mitten av 90-talet av nuvarande VD Patrick Olson som var en av de tre grundarna. Företagets ursprung är att man hjälpte små och medelstora företag med att dra nytta av den teknik som utvecklades på 90-talet, såsom internet, email, lokala nätverk, fillagring/delning samt övrigt till nätverkskopplade produkter och tjänster, därav namnet Connect. Under perioden 2015-2019 ingick bolaget i en amerikansk koncern för att 2019 återgå till grundaren Patrick Olson med partners genom en management buy-out. Verksamheten sysselsätter ca 150 medarbetare och bedrivs inom fyra affärsområden;

**IT**: Leverans av kompletta IT-lösningar inklusive IT-plattformar, produktförsäljning & tjänstepaketeringar

**Telefoni**: Leverans av helhetslösning av telefoni och smarta molnväxlar för företagskommunikation

**Dokument**: Leverans av tjänster och produkter inom utskrift, scanning och OCR-tolkning

**Mötesteknik**: Leverans av teknik till kontor inklusive hela processen från koncept till installation med service och support

Kundbasen består av ca 5 700 kunder med växande avtalsintäkter.

Bolaget drivs med en fokuserad entreprenöriell anda och förmåga att skräddarsy lösningar för varje kunds unika behov. Fokus har lagts på att skapa långsiktig förståelse och stöd för kundernas digitala affär och samtidigt skapa en flexibilitet i behovet av tjänster och produkter. Det har varit en viktig faktor att säkerställa en tydlig lokal förankring och närhet till kunden.

Genom samgåendet blir InfraCom en fullserviceleverantör med nationell närvaro och kontor från Malmö i söder till Östersund i norr. Två starka Göteborgsföretag går samman med målsättningen att inom kort omsätta över 1 miljard kronor. Koncernledningen förstärks i InfraCom med Patrick Olson som kommer att arbeta med marknad och försäljning över hela InfraCom.

**CONNECT**

VISUALISERA I KOMMUNICERA I DIGITALISERA



DocuSign Envelope ID: AFA96D14-B78A-43EC-ADAE-C0150E5467BB

20230706231194

# FINANSIELL INFORMATION

DocuSign Envelope ID: AFA96D14-B78A-43EC-ADAE-C0150E5467BB

20230706231195

# Nyckeltal

| BELOPP I TKR | 2022-01-01<br>2022-12-31<br>12 mån | 2021-01-01<br>2021-12-31<br>12 mån | 2020-01-01<br>2020-12-31<br>12 mån |
|---|---|---|---|
| **IFRS-nyckeltal** | | | |
| Nettoomsättning | 352 449 | 270 002 | 223 983 |
| Periodens resultat | 52 774 | 45 558 | 36 825 |
| Resultat per aktie före och efter utspädning, SEK | 1,68 | 1,47 | 1,19 |
| **Alternativa nyckeltal** | | | |
| EBIT | 68 131 | 57 845 | 48 027 |
| EBIT-marginal (%) | 19,3% | 21,4% | 21,4% |
| Utdelning per aktie | 0,50 | 0,50 | - |
| Nettoskuld/justerad EBITDA | 0,24 | 0 | - 0,10 |
| Antal aktier vid periodens slut | 32 138 616 | 31 114 284 | 30 875 036 |
| Genomsnittsligt antal aktier före och efter utspädning | 31 463 854 | 30 994 660 | 30 875 036 |
| Antal anställda | 155 | 120 | 91 |

# Definition av finansiella mått

**Resultat per aktie före utspädning**
Resultat per aktie före utspädning beräknas genom att dividera moderbolagets andel av periodens resultat efter skatt med det vägda genomsnittliga antalet utestående aktie.

**Resultat per aktie efter utspädning**
Resultat per aktie efter utspädning beräknas genom att dividera moderbolagets andel av periodens resultat efter skatt med det vägda genomsnittliga antalet utestående aktier efter utspädning. Företaget har ett utestående teckningsoptionsprogram vars lösenkurs (29,3 kr per aktie) översteg stamaktiernas genomsnittskurs (24,1 kr per aktie kvartal 4). Dessa optioner saknar därför utspädningseffekt och har exkluderats från beräkningen av resultat per aktie efter utspädning. Om börskursen i framtiden går upp till en nivå över lösenkursen kommer dessa optioner att medföra utspädning.

## FINANSIELLA MÅTT SOM INTE DEFINIERAS ENLIGT IFRS

Bolaget presenterar vissa finansiella mått i rapporten som inte definieras enligt IFRS eller årsredovisningslagen. Bolaget anser att dessa mått ger en värdefull kompletterande information till investerare och bolagets ledning då de möjliggör utvärdering av bolagets presentation. Eftersom inte alla företag beräknar finansiella mått på samma sätt, är dess inte alltid jämförbara med mått som används av andra företag. Dessa finansiella mått ska därför inte ses som en ersättning för mått enligt IFRS.

**EBIT**
Rörelseresultat.

**Nettoskuld/EBITDA**
Räntebärande nettoskuld vid periodens utgång dividerat med rörelseresultat före avskrivningar och nedskrivningar, justerat för jämförelsestörande poster de senaste tolv månaderna.

**EBIT-marginal, %**
Rörelseresultat i procent av nettoomsättning.

**Utdelning per aktie**
Utdelning per aktie (kr) som moderbolaget lämnat under innevarande år.

DocuSign Envelope ID: AFA96D14-B78A-43EC-ADAE-C0150E5467BB

# Aktien

20230706231195

## INFRACOM GROUP ABS AKTIE HANDLAS SEDAN ÅR 2018 PÅ SPOTLIGHT STOCK MARKET UNDER TICKERN INFRA.

**Ägarförhållanden**
Totalt antal aktier per 31 december 2022 var 32 138 616 (31 114 284) där de tio största aktieägarnas andel utgjorde 83 %. Vardera aktie är lika med en röst. Aktiekapitalet uppgick till 32 138 (31 114) Tkr. Aktierna kvotvärde är 1 krona. Totalt antal aktieägare uppgick till 2 018 stycken. Efter årets slut har avtal träffats om emisson av 1 821 795 aktier i samband med förvärvet av Connect. Totalt antal aktier i april 2023, efter emissionen, är 33 960 411.

**Utdelning**
Bolagets utdelningspolicy är 30 - 50 % av årets resultat. Till årsstämman 2023 föreslår styrelsen en utdelning per aktie om 0,55 (0,50) kr för år 2022, vilket motsvarar ett totalt belopp om 18,7 (15,6) Mkr. Utdelningen är försiktig med tanke på de stora förvärvsmöjligheterna som finns på marknaden.

## STÖRSTA AKTIEÄGARE PER 2022-12-31

| Ägare | Antal aktier | Andel av aktier & röster |
|---|---|---|
| BK of Sweden AB | 18 250 000 | 56,79 % |
| Alcur Fonder | 1 875 072 | 5,83 % |
| Oskar Säfström | 1 690 000 | 5,26 % |
| Avanza Pension | 1 546 673 | 4,81 % |
| FE Fonder | 1 072 043 | 3,34 % |
| Sune Tholin | 700 000 | 2,18 % |
| Cliens Kapitalförvaltning AB | 575 670 | 1,79 % |
| Magnus Daneli | 350 500 | 1,09 % |
| Nordea Liv & Pension | 319 835 | 1,00 % |
| Ola Knutsson | 281 904 | 0,88 % |
| **Totalt, 10 största ägare** | **26 661 697** | **83,0 %** |
| Övriga aktieägare | 5 476 919 | 17,0 % |
| **TOTALT** | **32 138 616** | **100,0 %** |

## KURSUTVECKLING

Högsta aktiekursen under året uppgick till 27,50 kr, lägsta kursen var 20,00 kr.

Marknadsvärdet uppgick vid årsskiftet till 816 Mkr.

Stängningskurs 30 december 2022 uppgick till 26,20 kr.

DocuSign Envelope ID: AFA96D14-B78A-43EC-ADAE-C0150E5467BB

# Förvaltningsberättelse

20230706023197

Styrelsen och verkställande direktör för InfraCom Group AB (publ) 559111-0787 avger härmed årsredovisningen för räkenskapsåret 2022-01-01 – 2022-12-31.

## INFORMATION OM VERKSAMHETEN

InfraCom Group AB (publ) koncernen äger, driver och utvecklar högkvalitativa tjänster inom molnbaserad telefoni, molnbaserade IT-tjänster, datacenters samt datakommunikation och internetaccesser till krävande kunder som efterfrågar hög drift- och datasäkerhet.

Försäljningen sker direkt till slutkund samt via återförsäljare och partners. Koncernens partners har fördel med att kunna bidra med lokal kundkännedom och erbjuder komplexa white-label lösningar.

Koncernen har i dagsläget en handfull återförsäljare och partners som står för en betydande del av omsättningen.

InfraCom Group AB (publ) är moderbolaget i koncernen som tillämpar en förvärvsstrategi med avsikt att medverka till konsolidering av marknaden. Detta innebär att, parallellt med verksamheten, hålls ett kontinuerligt fokus på lämpliga förvärvskandidater till befintlig företagsportfölj.

InfraCom Group AB (publ) bildades i juni 2017 och har sitt säte i Göteborg.

## LEDNING

Bo Kjellberg, huvudägare och grundare är VD i moderbolaget InfraCom Group AB (publ)

**Styrelsen i InfraCom Group AB (publ) består av:**

- **Oskar Säfström**, mångårig erfarenhet som entreprenör, bland annat inom IT och telecom, aktiv delägare och styrelseledamot i ett flertal företag inom olika branscher.
- **Bo Kjellberg**, entreprenör med + 20 års erfarenhet av företagsutveckling inom IT-infrastruktur. Grundade InfraCom Managed Services AB år 1999.
- **Erik Fischbeck**, entreprenör som byggt upp och drivit egna bolag inom telekom samt fiberoptisk industri under 15 år. Har erfarenhet från M&A, affärsutveckling, internationella affärer inom bl.a. IT, telekom, bank samt marknadskommunikation.
- **Anna Petre**, mångårig erfarenhet av arbete med externa relationer, strategi, juridik och kommunikation, främst inom bilindustrin och IT.
- **Johan Löfvenholm**, lång erfarenhet från ledande befattningar på större bolag inom bilindustrin. Johan har arbetat mycket med produktutveckling men även haft fullt resultatansvar för flera divisioner och segment av börsbolag.

## VIKTIGA FÖRHÅLLANDEN OCH VÄSENTLIGA HÄNDELSER UNDER RÄKENSKAPSÅRET

**Förvärv**

Den 1 juli 2022 förvärvades 100 % av aktiekapitalet i InfraCom Systech AB. Bolaget omsatte senaste verksamhetsåret 54 Mkr (varav 50 Mkr bestod av hårdvaruförsäljning). Köpeskillingen uppgick till 35 Mkr, varav 16,3 Mkr erlades kontant, samt 8,7 Mkr erlades genom apportemission av 385 232 aktier i InfraCom Group AB. Resterande del, totalt 10 Mkr, består av tilläggsköpeskillingar som utgår i likvida medel vid måluppfyllelse under de kommande 3 åren (3,3 Mkr per år).

Den 1 september 2022 förvärvades 100 % av aktiekapitalet i Trust-IT Sweden AB. Köpeskillingen uppgick till 47,4 Mkr varav 37,4 Mkr erlades kontant. 7,5 Mkr erlades genom apportemission av 302 626 aktier i InfraCom Group AB. Resterande del, totalt 2,5 Mkr, består av en tilläggsköpeskilling som utgår i likvida medel vid måluppfyllelse under 2023/24.

Den 1 november 2022 förvärvades Quality of Service Holding AB. Köpeskilling uppgick till 26,8 Mkr på kassa- och skuldfri basis. 16,3 Mkr erlades genom kontant betalning. Vidare 7,5 Mkr erlades genom apportemission av 336 474 aktier i InfraCom Group AB (publ). Resterande del, maximalt 3,0 Mkr, kommer att erläggas genom kontant betalning och är villkorade till budgetuppfyllnad för perioden 2023/2024.

**Revolverande kreditfacilitet**

En revolverande kreditfacilitet om 175 Mkr har upprättats under året. Befintliga lån har löst ut och återfinns nu inom den uppsatta låneramen.

**Förändringar dotterbolag**

Under året har InfraCom Cloud AB, HDW Data Sweden AB samt Netono AB upplöst genom fusion i Managed Services AB. Bolagen InfraCom Condere AB samt Advoco Communication AB har upplösts genom fusion i InfraCom Communications AB.

DocuSign Envelope ID: AFA96D14-B78A-43EC-ADAE-C0150E5467BB

20230705231198

**Bolagsstyrning**
Bolagsstyrningen grundar sig på svensk lagstiftning. I olika frågor tillämpas också de direktiv som utfärdas av myndigheter och intressenter inom svenskt näringsliv och på den finansiella marknaden. Styrning, ledning och kontroll fördelas mellan aktieägarna på årsstämman, styrelsen och verkställande direktören i enlighet med svensk aktiebolagslag samt företagets bolagsordning och arbetsordning. Genom Bolagets listning på Spotlight Stock Market segment Next är Svensk kod för bolagstyrning ("koden") obligatorisk. Bolagsstyrningsrapport har upprättats separat.

Bolaget har utifrån koncernens storlek, valt att ej upprätta ersättningsrapport utan hänvisar till not 7 där specificerad rapportering av ersättningar sker. Styrelsen har ej upprättat separat revisionsutskott.

**Investeringar**
Under året har Bolaget gjort investeringar om ca 3,1 Mkr (1,6 Mkr) i materiella anläggningstillgångar (datahallsutrustning).

**Operationella och finansiella risker**
Bolaget avser genomföra ytterligare företagsförvärv och expansioner av verksamheten de kommande åren för att nå kommunicerade mål. Bolaget anpassar och avser att fortsätta anpassa sin finansiella ställning, skuldsättning och operativa infrastruktur till sina finansiella mål och expansionsstrategier.

Huruvida bolaget framgångsrikt kan implementera sin strategi är bland annat avhängigt bolagets förmåga identifiera och utvärdera potentiella förvärv och marknadsförhållanden korrekt. Bolaget är

vid expansion även beroende av sin förmåga att finansiera förvärv och/eller verksamheten på för bolaget acceptabla villkor. Om Bolaget inte klarar att uppfylla sina tillväxtmål och implementera nuvarande expansionsstrategi på ett framgångsrikt sätt finns det därför en risk att bolaget måste anpassa sin finansiella ställning, skuldsättning och operativa infrastruktur.

Bolaget är även exponerat för finansiella risker, främst i form av kreditrisk, likviditetsrisk samt valuta risk. Kreditförlusterna förekommer men har varit relativt låga. Vid utebliven betalning så stängs kundens tjänst ned, om möjligt, vilket bidrar till minskning av kreditförlust. Både likviditetsrisk och valutarisk är mycket låga eftersom bolaget har ett mycket gott kassaflöde genom repetitiva avtalsintäkter, samt en större svensk kund- och leverantörsbas.

**Ägarförhållanden och koncernstruktur**
Per den 31 december 2022 finns 32 138 616 aktier registrerade för handel på Spotlight Stockmarket under kortnamnet INFRA (avtal har efter årets slut tecknats gällande apportemission av ytterligare 1 821 795 aktier vilket innebär att vid tidpunkten för bolagsstämma återfinns 33 960 411 registrerade aktier). De större ägarna 31 december 2022 är BK of Sweden AB (Bo Kjellberg) 18 250 000 aktier, Alcur Fonder 1 875 072 aktier och Oskar Säfström 1 690 000 aktier. Koncernen innefattas av följande bolag: InfraCom Group AB (publ), InfraCom Communications AB, InfraCom Managed Services AB, Internet.se Svenska AB, InfraCom Systech AB, Trust-IT Sweden AB, Hi Kompetens AB, Quality of service Holding Sweden AB, Quality of Service Cloud Int. AB, Quality of Service Networks Sw. AB, Quality of Service IT Sweden AB, InfraCom UK LTD och SIP-online Sweden AB.

**Teckningsoptioner**
År 2021 emitterades teckningsoptioner i serie 2021/2024:1 samt serie 2021/2024:2 till anställda, ledande befattningshavare och styrelse. 596 900 optioner tecknades vilka berättigar till en nyteckning av en aktie i bolaget till en kurs om 29,30 kronor i kvartal 2 år 2024 (utspädningseffekt om ca 1,90 procent).

**Utdelning**
Styrelsen föreslår en utdelning till aktieägarna om 0,55 kronor per aktie för räkenskapsåret 2022 vilket motsvarar 18,7 Mkr (15,6 Mkr).

## FÖRVÄNTAD FRAMTIDA UTVECKLING OCH VÄSENTLIGA RISKFAKTORER

Lönsamheten för räkenskapsåret är mycket god, dock kommer framtida förvärv innebära tidvis lägre lönsamhet innan synergieffekter kan räknas hem för respektive förvärv. I varje enskilt fall görs en separat riskutvärdering eftersom varje förvärv innebär ett risktagande då kunder, teknologi och arbetsorganisation skall överföras till koncernen.

Den globala marknaden har påverkats av Rysslands invasion av Ukraina. Bolaget ser för närvarande inte några större effekter på den finansiella ställningen eller prestationen.

Bolaget kan förväntas påverkas i samma utsträckning som övriga bolag på marknaden. Då vi varken har verksamhet, kunder eller medarbetare i de berörda länderna (Belarus, Ryssland eller Ukraina) ser vi inte någon förändring i Bolagets förmåga att leverera produkter och tjänster enligt plan. Det finns negativa effekter av de sanktioner som västvärlden svara Ryssland med, bland annat i form av allmän inflation, ökade energipriser och komponentbrist.

Bolagets ledning följer utvecklingen och utvärderar löpande situationen.

DocuSign Envelope ID: AFA96D14-B78A-43EC-ADAE-C0150E5467BB

20230706231199

## UTVECKLING AV VERKSAMHET, STÄLLNING OCH RESULTAT (KONCERNEN)

Årets omsättning är 352,4 Mkr (270,0 Mkr), en ökning med 31 % mot föregående år. Ackumulerad EBIT-marginal är 19 % (21 %). Ackumulerat ligger omsättningsökningen över tillväxtmålen.

Synergieffekter hos de under året förvärvade enheter i form av gemensamt resursutnyttjande medverkar till den fortsatt goda lönsamheten.

Koncernen är vid utgången av perioden finansierad genom bankfinansiering om totalt 60,4 mkr (29,5 mkr).

## HÅLLBARHETSUPPLYSNINGAR

Alla anställda inom Bolaget har en utbildningsplan för att säkra tillgången till kompetent personal. Den anställdes kompetensutveckling styrs efter respektive arbetsuppgifters komplexitet och är individanpassad. Inom branschen råder kompetensbrist vilket medför att koncernen ser kompetensutvecklingen som en viktig komponent för att skapa, och vidareutveckla, en attraktiv arbetsplats. Genom personalpolicys mm arbetar koncernen aktivt med frågor runt trivsel, arbetsmiljö och ansvarstagande.

DocuSign Envelope ID: AFA96D14-B78A-43EC-ADAE-C0150E5467BB

20230706023200

## FLERÅRSJÄMFÖRELSE

**Koncernens ekonomiska utveckling i sammandrag.**

| | | 2022-01-01<br>2022-12-31 | 2021-01-01<br>2021-12-31 | 2020-01-01<br>2020-12-31 | 2018-07-01<br>2019-12-31 |
|---|---|---|---|---|---|
| Nettoomsättning | tkr | 352 449 | 270 002 | 223 983 | 294 440 |
| Rörelseresultat | tkr | 68 131 | 57 845 | 48 027 | 25 579 |
| Balansomslutning | tkr | 442 836 | 310 709 | 265 063 | 228 436 |
| Heltidsanställda (genomsnitt) | st | 144 | 113 | 81 | 78 |
| Soliditet | % | 57,0 | 61,7 | 58,5 | 51,9 |

*Nyckeltalsdefinitioner framgår av not 1.*

Redovisningsperiod 2018-07-01 – 2019-12-31 redovisas enligt Bokföringsnämndens allmänna råd BFNAR 20212:1 Årsredovisning och koncernredovisning ("K3").

**Moderbolagets ekonomiska utveckling i sammandrag.**

| | | 2022-01-01<br>2022-12-31 | 2021-01-01<br>2021-12-31 | 2020-01-01<br>2020-12-31 | 2018-07-01<br>2019-12-31 |
|---|---|---|---|---|---|
| Nettoomsättning | tkr | 7 800 | 7 650 | 6 400 | 7 346 |
| Rörelseresultat | tkr | - 1 354 | - 343 | - 136 | - 1 125 |
| Balansomslutning | tkr | 400 161 | 296 700 | 229 246 | 211 198 |
| Heltidsanställda (genomsnitt) | st | 5 | 3 | 2 | 3 |
| Soliditet | % | 65,1 | 71,9 | 69,8 | 56,5 |

## FÖRSLAG TILL DISPOSITION AV RESULTAT (TKR)

| **Till årsstämmans förfogande står följande vinstmedel:**<br>2022 | Moderbolaget |
|---|---|
| Balanserade vinstmedel | 95 101 |
| Överkursfond | 94 046 |
| Årets vinst | 39 072 |
| Summa | 228 218 |
| **Förslag till disposition:** | |
| Till aktieägare utdelas 0,55 kr per aktie, totalt | 18 678 |
| Balanseras i ny räkning | 209 540 |
| | **228 218** |

DocuSign Envelope ID: AFA96D14-B78A-43EC-ADAE-C0150E5467BB

20230706023201

# Koncernens Resultaträkning

| BELOPP I TKR | NOT | 2022-01-01<br>2022-12-31 | 2021-01-01<br>2021-12-31 |
|---|---|---|---|
| Nettoomsättning | 3 | 352 449 | 270 002 |
| Övriga rörelseintäkter | 5 | 2 836 | 3 043 |
| **Rörelsens intäkter** | | **355 285** | **273 045** |
| | | | |
| Direkta kostnader | | - 154 735 | - 102 047 |
| Övriga externa kostnader | 7 | - 25 677 | - 22 636 |
| Personalkostnader | 6 | - 93 048 | - 78 721 |
| Avskrivningar | | - 13 694 | - 11 796 |
| **Rörelseresultat** | | **68 131** | **57 845** |
| | | | |
| Finansiella intäkter | | 1 220 | 326 |
| Finansiella kostnader | 8 | - 1 660 | - 1 364 |
| **Resultat efter finansiella poster** | | **67 691** | **56 807** |
| | | | |
| Bokslutsdispositioner | | - | - |
| **Resultat före skatt** | | **67 691** | **56 807** |
| | | | |
| Inkomstskatt | 9 | - 14 947 | - 11 249 |
| **Periodens resultat** | | **52 744** | **45 558** |
| | | | |
| Periodens omräkningsdifferenser | | - 16 | 1 |
| **Övrigt totalresultat** | | **- 16** | **1** |
| | | | |
| **Periodens totalresultat** | | **52 728** | **45 559** |
| | | | |
| **Data per aktie** *(inga utspädningseffekter förekommer)* | 10 | | |
| Resultat efter skatt per aktie, kronor | | 1,68 | 1,47 |
| Genomsnittligt antal aktier, tusental | | 31 464 | 30 995 |

DocuSign Envelope ID: AFA96D14-B78A-43EC-ADAE-C0150E5467BB

# Koncernens Balansräkning

20230706023202

## TILLGÅNGAR

| BELOPP I TKR | NOT | 2022-12-31 | 2021-12-31 |
|---|---|---|---|
| **Anläggningstillgångar** | | | |
| Immateriella anläggningstillgångar | | | |
| Balanserade utgifter för utvecklingsarbeten | 11 | 164 | 686 |
| Koncessioner, patent, licenser, varumärken samt liknande rättigheter | 12 | 8 903 | 13 359 |
| Goodwill | 13 | 310 507 | 218 106 |
| Summa immateriella anläggningstillgångar | | 319 574 | 232 151 |
| | | | |
| Materiella anläggningstillgångar | | | |
| Maskiner och andra tekniska anläggningar | 14 | 972 | 783 |
| Inventarier, verktyg och installationer | 15 | 6 194 | 4 565 |
| Summa materiella anläggningstillgångar | | 7 166 | 5 348 |
| | | | |
| Nyttjanderättstillgångar | 26 | 8 772 | 6 640 |
| Uppskjutna skattefordringar | | 36 | 20 |
| | | | |
| Finansiella anläggningartillgångar | | | |
| Andelar i intresseföretag | | 20 | - |
| Summa finansiella anläggningstillgångar | | 20 | - |
| **Summa anläggningstillgångar** | | **335 568** | **244 159** |
| | | | |
| **Omsättningstillgångar** | | | |
| Varulager | | 5 891 | 456 |
| | | | |
| **Kortfristiga fordringar** | | | |
| Kundfordringar | 16 | 38 759 | 24 135 |
| Övriga fordringar | | 6 265 | 1 275 |
| Förutbetalda kostnader och upplupna intäkter | 17 | 15 741 | 13 961 |
| **Summa kortfristiga fordringar** | | **60 765** | **39 371** |
| | | | |
| Kassa och bank | 18 | 40 612 | 26 723 |
| **Summa omsättningstillgångar** | | **107 268** | **66 550** |
| | | | |
| **SUMMA TILLGÅNGAR** | | **442 836** | **310 709** |

DocuSign Envelope ID: AFA96D14-B78A-43EC-ADAE-C0150E5467BB

# Koncernens Balansräkning

20230706023203

## EGET KAPITAL OCH SKULDER

| BELOPP I TKR | NOT | 2022-12-31 | 2021-12-31 |
|---|---|---|---|
| **Eget kapital** | 19,28 | | |
| Aktiekapital | | 32 139 | 31 114 |
| Övrigt tillskjutet kapital | | 92 911 | 70 276 |
| Omräkningsreserv | | 15 | - 1 |
| Balanserat resultat inkl. årets resultat | | 127 469 | 90 297 |
| **Summa Eget kapital** | | **252 534** | **191 686** |
| | | | |
| **Långfristiga skulder** | | | |
| Uppskjuten skatteskuld | 21 | 13 111 | 10 620 |
| Skulder till kreditinstitut | 20 | - | 15 281 |
| Långfristiga leasingskulder | 26 | 4 697 | 2 068 |
| Övriga skulder | 22 | 18 667 | 8 334 |
| **Summa långfristiga skulder** | | **36 475** | **36 303** |
| | | | |
| **Kortfristiga skulder** | | | |
| Kortfristiga leasingskulder | 26 | 3 486 | 3 368 |
| Leverantörsskulder | | 22 667 | 12 214 |
| Övriga skulder till kreditinstitut | 20 | 60 375 | 14 188 |
| Skatteskulder | | 8 473 | 4 285 |
| Övriga skulder | 22 | 15 772 | 16 297 |
| Upplupna kostnader och förutbetalda intäkter | 23 | 43 054 | 32 368 |
| **Summa kortfristiga skulder** | | **153 827** | **82 720** |
| | | | |
| **SUMMA EGET KAPITAL OCH SKULDER** | | **442 836** | **310 709** |
| | | | |
| **Soliditet** | | **57,0%** | **61,7%** |

DocuSign Envelope ID: AFA96D14-B78A-43EC-ADAE-C0150E5467BB

20230706023204

# Koncernens rapport över förändring i eget kapital

| Koncernen | Aktiekapital | Övrigt tillskjutet kapital | Omräknings-reserver | Balanserat resultat inkl årets resultat | Summa eget kapital |
|---|---|---|---|---|---|
| **Eget kapital 2020-12-31** | **30 875** | **64 100** | **-** | **60 176** | **155 151** |
| Periodens resultat | | | | 45 558 | 45 558 |
| Periodens övriga totalresultat | | | -1 | 1 | - |
| Periodens totalresultat | | | -1 | 45 559 | 45 558 |
| Transaktioner med aktieägare | | | | | - |
| Apportemission | 239 | 5 096 | | | 5 335 |
| Teckningsoptioner | | 1 080 | | | 1 080 |
| Utdelning | | | | - 15 438 | - 15 438 |
| Summa transaktioner med aktieägare | 239 | 6 176 | | - 15 438 | - 9 023 |
| **Eget kapital 2021-12-31** | **31 114** | **70 276** | **- 1** | **90 297** | **191 686** |
| Periodens resultat | | | | 52 745 | 52 745 |
| Periodens övriga totalresultat | | | 16 | - 16 | - |
| Periodens totalresultat | | | 16 | 52 729 | 52 745 |
| Transaktioner med aktieägare | | | | | |
| Apportemission | 1 025 | 22 635 | | | - 23 660 |
| Utdelning | | | | - 15 557 | - 15 557 |
| Summa transaktioner med aktieägare | 1 025 | 22 635 | | - 15 557 | 8 103 |
| **Eget kapital 2022-12-31** | **32 139** | **92 911** | **15** | **127 469** | **252 534** |

DocuSign Envelope ID: AFA96D14-B78A-43EC-ADAE-C0150E5467BB

# Koncernens Kassaflödesanalys

20230706023205

| BELOPP I TKR | NOT | 2022-01-01<br>2022-12-31 | 2021-01-01<br>2021-12-31 |
|---|---|---|---|
| **Den löpande verksamheten** | | | |
| Resultat efter finansiella poster | 8 | 67 691 | 56 807 |
| Justering för poster som inte ingår i kassaflödet | 31 | 13 968 | 12 017 |
| Betald inkomstskatt | | - 10 434 | - 11 782 |
| **Kassaflöde från den löpande verksamheten före förändringar av rörelsekapital** | | **71 225** | **57 042** |
| Förändring varulager | | 7 021 | 424 |
| Förändring rörelsefordringar | | - 6 259 | 4 378 |
| Förändring rörelseskulder | | - 7 451 | 748 |
| **Kassaflöde från den löpande verksamheten** | | **64 536** | **62 592** |
| **Investeringsverksamheten** | | | |
| Förvärv av dotterbolag | 4 | - 56 663 | - 48 635 |
| Förvärv av immateriella anläggningstillgångar | | - 100 | - 3 000 |
| Förvärv av materiella anläggningstillgångar | | - 3 057 | - 1 554 |
| **Kassaflöde från investeringsverksamheten** | | **- 59 820** | **- 53 189** |
| **Finansieringsverksamheten** | | | |
| Likvid från teckningsoptioner | | - | 1 092 |
| Återköp av teckningsoptioner | | - | - 13 |
| Upptagna lån | | 60 375 | 22 750 |
| Amortering av skuld | | - 29 469 | - 28 046 |
| Amortering av leasingskuld | | - 6 176 | - 4 974 |
| Utbetald utdelning | | - 15 557 | - 15 438 |
| **Kassaflöde från finansieringssverksamheten** | | **9 173** | **- 24 629** |
| **Periodens kassaflöde** | | **13 889** | **- 15 226** |
| Likvida medel vid periodens början | | 26 723 | 41 949 |
| **Likvida medel vid periodens slut** | **18** | **40 612** | **26 723** |

DocuSign Envelope ID: AFA96D14-B78A-43EC-ADAE-C0150E5467BB

20230706232206

# Moderföretagets Resultaträkning

| BELOPP I TKR | NOT | 2022-01-01<br>2022-12-31 | 2021-01-01<br>2021-12-31 |
|---|---|---|---|
| Nettoomsättning | 3 | 7 800 | 7 650 |
| Övriga rörelseintäkter | 5 | 2 | - |
| **Rörelsens intäkter** | | **7 802** | **7 650** |
| Övriga externa kostnader | 7 | - 3 178 | - 3 642 |
| Personalkostnader | 6 | - 5 978 | - 4 351 |
| **Rörelseresultat** | | **- 1 354** | **- 343** |
| Resultat från andelar i koncernföretag | 8 | 38 100 | 60 000 |
| Finansiella kostnader | 8 | 1 407 | - 1 083 |
| **Resultat efter finansiella poster** | | **35 339** | **58 574** |
| Bokslutsdispositioner | | 4 000 | 2 500 |
| **Resultat före skatt** | | **39 339** | **61 074** |
| Inkomstskatt | 9 | - 267 | - 80 |
| **Årets resultat** | | **39 072** | **60 994** |

DocuSign Envelope ID: AFA96D14-B78A-43EC-ADAE-C0150E5467BB

# Moderföretagets Balansräkning

20230706232307

## TILLGÅNGAR

| BELOPP I TKR | NOT | 2022-12-31 | 2021-12-31 |
|---|---|---|---|
| **Anläggningstillgångar** | | | |
| Finansiella anläggningstillgångar | | | |
| Andelar i koncernföretag | 30 | 397 800 | 288 632 |
| Summa finansiella anläggningstillgångar | | 397 800 | 288 632 |
| **Summa anläggningstillgångar** | | **397 800** | **288 632** |
| | | | |
| **Omsättningstillgångar** | | | |
| Kortfristiga fordringar | | | |
| Fordringar koncernföretag | | - | 7 022 |
| Övriga fordringar | | 35 | 9 |
| Förutbetalda kostnader och upplupna intäkter | 17 | 1 102 | 377 |
| **Summa kortfristiga fordringar** | | **1 137** | **7 408** |
| | | | |
| Kassa och bank | 18 | 1 224 | 660 |
| **Summa omsättningstillgångar** | | **2 361** | **8 068** |
| | | | |
| **SUMMA TILLGÅNGAR** | | **400 161** | **296 700** |

DocuSign Envelope ID: AFA96D14-B78A-43EC-ADAE-C0150E5467BB

# Moderföretagets Balansräkning

20230706232208

## EGET KAPITAL OCH SKULDER

| BELOPP I TKR | NOT | 2022-12-31 | 2021-12-31 |
|---|---|---|---|
| **Eget kapital** | 19,28 | | |
| Bundet eget kapital | | | |
| Aktiekapital | | 32 139 | 31 114 |
| **Summa bundet eget kapital** | | **32 139** | **31 114** |
| | | | |
| **Fritt eget kapital** | | | |
| Överkursfond | | 94 046 | 71 411 |
| Balanserat resultat | | 95 101 | 49 663 |
| Årets resultat | | 39 072 | 60 995 |
| Summa fritt eget kapital | | 228 219 | 182 069 |
| **Summa Eget kapital** | | **260 358** | **213 183** |
| | | | |
| **Långfristiga skulder** | | | |
| Skulder till kreditinstitut | 20 | - | 15 281 |
| Övriga skulder | 22 | 18 667 | 6 334 |
| **Summa långfristiga skulder** | | **18 667** | **21 615** |
| | | | |
| **Kortfristiga skulder** | | | |
| Leverantörsskulder | | 166 | 204 |
| Övriga skulder till kreditinstitut | 20 | 60 375 | 14 188 |
| Skulder koncernföretag | | 55 407 | 41 078 |
| Skatteskulder | | 308 | 80 |
| Övriga skulder | 22 | 3 929 | 5 939 |
| Upplupna kostnader och förutbetalda intäkter | 23 | 951 | 413 |
| **Summa kortfristiga skulder** | | **121 136** | **61 902** |
| | | | |
| **SUMMA EGET KAPITAL OCH SKULDER** | | **400 161** | **296 700** |
| | | | |
| **Soliditet** | | **65,1%** | **71,9%** |

DocuSign Envelope ID: AFA96D14-B78A-43EC-ADAE-C0150E5467BB

20230706523209

# Moderföretagets rapport över förändring i eget kapital

| Moderbolaget | Aktiekapital | Överkurs fond | Balanserat resultat inkl årets resultat | Summa eget kapital |
|---|---|---|---|---|
| **Eget kapital 2020-12-31** | **30 875** | **64 100** | **65 101** | **160 076** |
| Apportemission | 239 | 5 096 | | 5 335 |
| Teckningsoptioner | | 2 215 | | 2 215 |
| Årets resultat | | | 60 995 | 60 995 |
| Utdelning | | | - 15 438 | - 15 438 |
| **Eget kapital 2021-12-31** | **31 114** | **71 411** | **110 658** | **213 183** |
| Apportemission | 1 025 | 22 635 | | 23 660 |
| Årets resultat | | | 39 072 | 39 072 |
| Utdelning | | | - 15 557 | - 15 557 |
| **Eget kapital 2022-12-31** | **32 139** | **94 046** | **134 173** | **260 358** |

DocuSign Envelope ID: AFA96D14-B78A-43EC-ADAE-C0150E5467BB

# Moderföretagets Kassaflödesanalys

20230706232210

| BELOPP I TKR | NOT | 2022-12-31 | 2021-12-31 |
|---|---|---|---|
| **Den löpande verksamheten** | | | |
| Resultat efter finansiella poster | 8 | 35 339 | 58 574 |
| Justering för poster som inte ingår i kassaflödet | | - | - |
| Betald inkomstskatt | | - 151 | - 221 |
| **Kassaflöde från den löpande verksamheten före förändringar av rörelsekapital** | | **35 188** | **58 353** |
| Förändring rörelsefordringar | | 6 271 | - 6 633 |
| Förändring rörelseskulder | | 18 933 | 18 907 |
| **Kassaflöde från den löpande verksamheten** | | **60 392** | **70 627** |
| **Investeringsverksamheten** | | | |
| Förvärv av dotterbolag | | - 75 177 | - 51 500 |
| **Kassaflöde från investeringsverksamheten** | | **- 75 177** | **- 51 500** |
| **Finansieringsverksamheten** | | | |
| Likvid från teckningsoptioner | | - | 1 092 |
| Upptagna lån | | 60 375 | 22 750 |
| Amortering av skuld | | - 29 469 | - 27 047 |
| Utbetald utdelning | | - 15 557 | - 15 438 |
| **Kassaflöde från finansieringssverksamheten** | | **15 349** | **- 18 643** |
| **Periodens kassaflöde** | | **564** | **484** |
| Likvida medel vid periodens början | | 660 | 176 |
| **Likvida medel vid periodens slut** | **18** | **1 224** | **660** |

DocuSign Envelope ID: AFA96D14-B78A-43EC-ADAE-C0150E5467BB

# Redovisningsprinciper & Kommentarer

## NOT 1 · Redovisningsprinciper och värderingsprinciper

20230706023211

Koncernredovisningen är utformad enligt de av EU antagna IFRS standards utgivna av International Accounting Standards Board (IASB) samt de av EU antagna tolkningarna av gällande standarder,

IFRIC. Vidare har rekommendation från Rådet för finansiell rapportering, RFR 1 Kompletterande redovisningsregler för koncerner, tillämpats.

Moderbolaget tillämpar samma redovisningsprinciper som koncernen utom i de fall som anges nedan under avsnittet "Moderbolagets redovisningsprinciper".

Koncernens rapport över resultat och övrigt totalresultat och rapport över finansiell ställning och moderbolagets resultat- och balansräkning blir föremål för fastställelse på årsstämman den 27 april 2023.

**a) Nya och ändrade standarder som publicerats men ännu ej trätt i kraft**

Inga av de IFRS eller IFRIC-tolkningar som publicerats men ännu inte har trätt i kraft, förväntas ha någon väsentlig inverkan på koncernen.

**b) Värderingsgrunder tillämpade vid upprättandet av de finansiella rapporterna**
Tillgångar och skulder är redovisade till historiska anskaffningsvärden. Bokfört värde på finansiella tillgångar och skulder bedöms utgöra en rimlig approximation av verkligt värde.

**c) Funktionell valuta och redovisningsvaluta**
Moderbolagets funktionella valuta är svenska kronor som även utgör rapporteringsvalutan för moderbolaget och för koncernen. Det innebär att de finansiella rapporterna presenteras i svenska kronor. Samtliga belopp är, om inte annat anges, avrundade till närmaste tusental.

**d) Klassificering m.m.**
Anläggningstillgångar och långfristiga skulder i moderbolaget och koncernen består i allt väsentligt av belopp som förväntas återvinnas eller betalas efter mer än tolv månader räknat från balansdagen. Om långfristig skuld förväntas regleras inom den normala verksamhetscykeln redovisas skuldbeloppet istället som kortfristig skuld. Omsättningstillgångar och kortfristiga skulder i moderbolaget och koncernen består i allt väsentligt av belopp som förväntas återvinnas eller betalas inom tolv månader räknat från balansdagen.

**e) Rörelsesegmentrapportering**
Koncernen tillämpar en segmentredovisning som överensstämmer med den interna rapportering som lämnas till den högste verkställande beslutfattaren. I koncernen utgörs den högste verkställande beslutfattaren av koncernledningen. Den huvudsakliga indelningsgrunden är bolagens olika typer av intäktsslag.

Ett rörelsesegment är en del av koncernen som bedriver verksamhet från vilken den kan generera intäkter och ådrar sig kostnader. Se not 3 för ytterligare beskrivning av indelningen och presentationen av rörelsesegment.

**f) Konsolideringsprinciper och rörelseförvärv**

***i) Dotterföretag***

Dotterföretag är företag som står under ett bestämmande inflytande från InfraCom Group AB. Bestämmande inflytande föreligger om InfraCom Group AB har inflytande över investeringsobjektet, är exponerad för eller har rätt till rörlig avkastning från sitt engagemang samt kan använda sitt inflytande över investeringen till att påverka avkastningen. Vid bedömningen om ett bestämmande inflytande föreligger, beaktas potentiella röstberättigande aktier samt om de facto kontroll föreligger.

Dotterföretag redovisas enligt förvärvsmetoden. Metoden innebär att förvärv av ett dotterföretag betraktas som en transaktion varigenom koncernen indirekt förvärvar dotterföretagets tillgångar och övertar dess skulder. I förvärvsanalysen fastställs det verkliga värdet på förvärvsdagen av förvärvade identifierbara tillgångar och övertagna skulder samt eventuella innehav utan bestämmande inflytande. Transaktionsutgifter, med undantag av transaktionsutgifter som är hänförliga till emission av egetkapitalinstrument eller skuldinstrument, som uppkommer redovisas direkt i årets resultat.

Vid rörelseförvärv där överförd ersättning överstiger det verkliga värdet av förvärvade tillgångar och övertagna skulder som redovisas separat, redovisas skillnaden som goodwill. När skillnaden är negativ, s.k. förvärv till lågt pris redovisas denna direkt i årets resultat.

Överförd ersättning i samband med förvärvet inkluderar inte betalningar som avser reglering av tidigare affärsförbindelser. Denna typ av regleringar

DocuSign Envelope ID: AFA96D14-B78A-43EC-ADAE-C0150E5467BB

20230706232212

redovisas vanligtvis i resultatet.

***(ii) Transaktioner som elimineras vid konsolidering***

Koncerninterna fordringar och skulder, intäkter eller kostnader och orealiserade vinster eller förluster som uppkommer från koncerninterna transaktioner mellan koncernföretag, elimineras i sin helhet vid upprättandet av koncernredovisningen.

**g) Intäkter**

***(i) Prestationsåtaganden och intäktsredovisningsprinciper***

Intäkt värderas utifrån den ersättning som specificeras i avtalet med kunden. Koncernen redovisar intäkten när kontroll över en vara eller tjänst överförs till kunden.

Information om karaktären på och tidpunkten för uppfyllande av prestationsåtaganden i avtal med kunder, inklusive väsentliga betalningsvillkor, och tillhörande intäktsredovisningsprinciper sammanfattas nedan.

- Abonnemangstjänster inom IT-drift och telefoni – Avser molnbaserade lösningar inom IT-drift och telefoni. Kunden erhåller access till tjänsterna löpande under abonnemangsperioden. Fakturor upprättas vid beställning från kund och förfaller vanligtvis inom 30 dagar. Intäkterna periodiseras över abonnemangsperioden.
- Transaktionsbaserade tjänster inom IT-drift och telefoni – Avser i huvudsak transaktionsbaserade tjänster kopplade till ovan abonnemangstjänster. Kunden får kontroll över tjänsterna i takt med att de används. Fakturor upprättas i efterskott baserat på förbrukning och förfaller vanligtvis inom 30 dagar. Intäkterna redovisas i takt med förbrukningen.
- Tjänster av engångskaraktär – Avser i huvudsak konsultstöd vid systemimplementation, felsökning eller liknande. Intäkterna redovisas huvudsakligen över tid i takt med att konsulttjänsterna utförs.
- Hårdvara – hårdvara säljes till kund i form av kringutrustning till IT-drift eller telefonitjänster. Intäkterna från försäljningen av hårdvara redovisas vid den tidpunkt produkterna överförs till kunden och därmed då kunden får kontroll över hårdvaran.

**h) Leasing**

När ett avtal ingås bedömer Koncernen om avtalet är, eller innehåller, ett leasingavtal. Ett avtal är, eller innehåller, ett leasingavtal om avtalet överlåter rätten att under en viss period bestämma över användningen av en identifierad tillgång i utbyte mot ersättning.

Koncernen redovisar en nyttjanderättstillgång och en leasingskuld vid leasingavtalets inledningsdatum. Nyttjanderättstillgången värderas initialt till anskaffningsvärde, vilket består av leasingskuldens ursprungliga värde med tillägg för leasingavgifter som betalats vid eller före inledningsdatumet plus eventuella initiala direkta utgifter. Nyttjanderättstillgången skrivs därefter av linjärt från inledningsdatumet till det tidigare av slutet av den tillgångens nyttjandeperiod och leasingperiodens slut, vilket i normalfallet för koncernen är leasingperiodens slut.

I de mer sällsynta fall då anskaffningsvärdet för nyttjanderätten återspeglar att koncernen kommer att utnyttja en option att köpa den underliggande tillgången skrivs tillgången av till nyttjandeperiodens slut.

Leasingskulden som delas upp i långfristig och kortfristig del värderas initialt till nuvärdet av återstående leasingavgifter under den bedömda leasingperioden. Leasingperioden utgörs av den ej uppsägbara perioden med tillägg för ytterligare perioder i avtalet om det vid inledningsdatumet bedöms som rimligt säkert att dessa kommer att nyttjas.

Leasingavgifterna diskonteras i normalfallet med koncernens marginella upplåningsränta, vilken utöver koncernens/företagets kreditrisk återspeglar respektive avtals leasingperiod, valuta och kvalitet på underliggande tillgång som tänkt säkerhet. I de fall leasingavtalets implicita ränta lätt kan fastställas används dock den räntan, vilket är fallet för delar av koncernens leasing av fordon.

Leasingskulden omfattar nuvärdet av följande avgifter under bedömd leasingperiod;

- fasta avgifter, inklusive till sin substans fasta avgifter,
- variabla leasingavgifter kopplade till index (vanligtvis KPI) eller räntenivå (vanligtvis STIBOR), initialt värderade med hjälp av det index eller den räntenivå som gällde vid inledningsdatumet,
- initialt värderade med hjälp av det index eller den räntenivå som gällde vid inledningsdatumet,
- eventuella restvärdesgarantier som förväntas betalas,
- lösenpriset för en köpoption som Koncernen är rimligt säker på att utnyttja och
- straffavgifter som utgår vid uppsägning av leasingavtalet om bedömd leasingperiod återspeglar att sådan uppsägning kommer att ske.

Skuldens värde ökas med räntekostnaden

DocuSign Envelope ID: AFA96D14-B78A-43EC-ADAE-C0150E5467BB

20230706232213

för respektive period och reduceras med leasingbetalningarna. Räntekostnaden beräknas som skuldens värde multiplicerat med diskonteringsräntan.

Leasingskulden för koncernens lokaler med hyra som indexuppräknas beräknas på den hyra som gäller vid respektive rapportperiods slut. Vid denna tidpunkt justeras skulden med motsvarande justering av nyttjanderättstillgångens redovisade värde. På motsvarande sätt justeras skuldens och tillgångens värde i samband med att ombedömning sker utav leasingperioden. Detta sker i samband med att sista uppsägningsdatumet inom tidigare bedömd leasingperiod för lokalhyresavtal har passerats alternativt då betydelsefulla händelser inträffar eller omständigheterna på ett betydande sätt förändras på ett sätt som är inom koncernens kontroll och påverkar den gällande bedömningen av leasingperioden.

Koncernen presenterar nyttjanderättstillgångar och leasingskulder som egna poster i rapporten över finansiell ställning.

För leasingavtal som har en leasingperiod på 12 månader eller mindre eller med en underliggande tillgång av lågt värde, understigande 50 tkr, redovisas inte någon nyttjanderättstillgång och leasingskuld. Leasingavgifter för dessa leasingavtal redovisas som kostnad linjärt över leasingperioden.

**i) Finansiella intäkter och kostnader**
Koncernens finansiella intäkter och kostnader inkluderar främst ränteintäkter, räntekostnader, utdelningar och ev. realisationsresultat på finansiella tillgångar och leasingskulder.

Ränteintäkter eller räntekostnader redovisas enligt effektivräntemetoden. Utdelningar redovisas i resultatet per det datum då koncernens rätt till betalning fastställs.

Effektivräntan är den ränta som exakt diskonterar de uppskattade framtida in- och utbetalningarna under den förväntade löptiden för det finansiella instrumentet till:

- redovisat bruttovärde (upplupet anskaffningsvärde före justeringar för en eventuell förlustreserv) den finansiella tillgången, eller
- det upplupna anskaffningsvärdet för den finansiella skulden.

**j) Skatter**
Inkomstskatter utgörs av aktuell skatt och uppskjuten skatt. Inkomstskatter redovisas i årets resultat utom då underliggande transaktion redovisats i övrigt totalresultat eller i eget kapital varvid tillhörande skatteeffekt redovisas i övrigt totalresultat eller i eget kapital.

Aktuell skatt är skatt som ska betalas eller erhållas avseende aktuellt år, med tillämpning av de skattesatser som är beslutade eller i praktiken beslutade per balansdagen. Till aktuell skatt hör även justering av aktuell skatt hänförlig till tidigare perioder.

Uppskjuten skatt beräknas enligt balansräkningsmetoden med utgångspunkt i temporära skillnader mellan redovisade och skattemässiga värden på tillgångar och skulder. Värderingen av uppskjuten skatt baserar sig på hur underliggande tillgångar eller skulder förväntas bli realiserade eller reglerade. Uppskjuten skatt beräknas med tillämpning av de skattesatser och skatteregler som är beslutade eller i praktiken beslutade per balansdagen.

Uppskjutna skattefordringar avseende avdragsgilla temporära skillnader och underskottsavdrag redovisas endast i den mån det är sannolikt att dessa kommer att kunna utnyttjas. Värdet på uppskjutna skattefordringar reduceras när det inte längre bedöms sannolikt att de kan utnyttjas.

Eventuellt tillkommande inkomstskatt som uppkommer vid utdelning redovisas vid samma tidpunkt som när utdelningen redovisas som en skuld.

**k) Finansiella instrument**
Finansiella instrument som redovisas i rapporten över finansiell ställning inkluderar på tillgångssidan likvida medel och kundfordringar. På skuldsidan återfinns leverantörsskulder, leasingskulder och övriga räntebärande skulder.

***(i) Redovisning och första värderingen***
Kundfordringar redovisas när de är utgivna. Övriga finansiella tillgångar och finansiella skulder redovisas när koncernen blir part i instrumentets avtalsmässiga villkor.

En finansiell tillgång (med undantag för kundfordringar som inte har en betydande finansieringskomponent) eller finansiell skuld värderas vid första redovisningstillfället till verkligt värde plus, när det gäller finansiella instrument som inte värderas till verkligt värde via resultatet, transaktionskostnader som är direkt hänförliga till förvärvet eller emissionen. En kundfordring utan en betydande finansieringskomponent värderas till transaktionspriset som fastställts enligt IFRS 15.

***(ii) Klassificering och efterföljande värdering***
*Finansiella tillgångar*
Vid första redovisningstillfället klassificeras en finansiell tillgång som värderad till: upplupet anskaffningsvärde; verkligt värde via övrigt

DocuSign Envelope ID: AFA96D14-B78A-43EC-ADAE-C0150E5467BB

2023 07062314

totalresultat – skuldinstrumentsinvestering; verkligt värde via övrigt totalresultat –egetkapitalinvestering; eller verkligt värde via resultatet.

Finansiella tillgångar omklassificeras inte efter det första redovisningstillfället förutom om koncernen byter affärsmodell för förvaltningen av de finansiella tillgångarna, i vilket fall alla berörda finansiella tillgångar omklassificeras per den första dagen i den första rapporteringsperioden efter förändringen av affärsmodellen.

Det upplupna anskaffningsvärdet minskas med nedskrivningar. Ränteintäkter samt nedskrivningar redovisas i resultatet. Vinster eller förluster som uppstår vid bortbokning redovisas i resultatet.

En finansiell tillgång ska värderas till upplupet anskaffningsvärde om den uppfyller båda följande villkor och inte identifierats som värderad till verkligt värde via resultatet:

- den innehas inom ramen för en affärsmodell vars mål är att inneha finansiella tillgångar i syfte att erhålla avtalsenliga kassaflöden, och
- de avtalade villkoren för den finansiella tillgången ger vid bestämda tidpunkter upphov till kassaflöden som endast är betalningar av kapitalbelopp och ränta på det utestående kapitalbeloppet.

*Finansiella skulder*
Finansiella skulder klassificeras som värderade till upplupet anskaffningsvärde eller verkligt värde via resultatet. En finansiell skuld klassificeras till verkligt värde via resultatet om den klassificeras som innehav för handelsändamål eller som ett derivat har blivit identifierad som sådan vid första redovisningstillfället.

Koncernen värderar samtliga sina finansiella skulder till upplupet anskaffningsvärde med tillämpning av effektivräntemetoden. Tillämpning av effektivräntemetoden innebär att skulderna värderas utifrån de uppskattade framtida kassaflödena, diskonterade med effektivräntan. Effektivräntan är en ränta som exakt diskonterar de uppskattade framtida utbetalningarna på skulden under den förväntade löptiden till skuldens upplupna anskaffningsvärde. Räntekostnader redovisas i resultatet. Vinster eller förluster vid borttagning från redovisningen redovisas också i resultatet.

***(iii) Borttagande från rapporten över finansiell ställning (bortbokning)***

*Finansiella tillgångar*
Koncernen tar bort en finansiell tillgång från rapporten över finansiell ställning när de avtalsenliga rättigheterna till kassaflödena från den finansiella tillgången upphör eller om den överför rätten att ta emot de avtalsenliga kassaflödena genom en transaktion i vilken i väsentlighet alla risker och fördelar med ägarskapet har överförts eller i vilken koncernen inte överför eller behåller i väsentlighet alla de risker och fördelar med ägarskap och den inte behåller kontrollen över den finansiella tillgången.

*Finansiella skulder*
Koncernen bokar bort en finansiell skuld från rapporten över finansiell ställning när de åtaganden som anges i avtalet fullgörs, annulleras eller upphör. Koncernen bokar också bort en finansiell skuld när de avtalsenliga villkoren modifieras och kassaflödena från den modifierade skulden är väsentligt annorlunda. I det fallet redovisas en ny finansiell skuld till verkligt värde baserat på de modifierade villkoren.

***(iv) Kvittning***
Finansiella tillgångar och finansiella skulder ska kvittas och redovisas med ett nettobelopp i rapporten över finansiell ställning endast när koncernen har en legal rätt att kvitta de redovisade beloppen och har för avsikt att reglera posterna med ett nettobelopp eller att samtidigt realisera tillgången och reglera skulden.

**l) Materiella anläggningstillgångar**

***(i) Ägda tillgångar***
Materiella anläggningstillgångar redovisas i koncernen till anskaffningsvärde efter avdrag för ackumulerade avskrivningar och eventuella nedskrivningar. I anskaffningsvärdet ingår inköpspriset samt utgifter direkt hänförbara till tillgången för att bringa den på plats och i skick för att utnyttjas i enlighet med syftet med anskaffningen. Redovisningsprinciper för nedskrivningar framgår nedan.

Det redovisade värdet för en materiell anläggningstillgång tas bort ur rapport över finansiell ställning vid utrangering eller avyttring eller när inga framtida ekonomiska fördelar väntas från användning eller utrangering/ avyttring av tillgången. Vinst eller förlust som uppkommer vid avyttring eller utrangering av en tillgång utgörs av skillnaden mellan försäljningspriset och tillgångens redovisade värde med avdrag för direkta försäljningskostnader. Vinst och förlust redovisas som övrig rörelseintäkt/-kostnad.

***(ii) Tillkommande utgifter***
Tillkommande utgifter läggs till anskaffningsvärdet endast om det är sannolikt att de framtida ekonomiska fördelar som är förknippade med tillgången kommer att komma företaget till del och anskaffningsvärdet kan beräknas på ett tillförlitligt sätt. Alla andra tillkommande utgifter redovisas som kostnad i den period de uppkommer.

DocuSign Envelope ID: AFA96D14-B78A-43EC-ADAE-C0150E5467BB

20230706232215

*(iii) Avskrivningsprinciper*
Avskrivning sker linjärt över tillgångens beräknade nyttjandeperiod. Leasade tillgångar skrivs även de av över beräknad nyttjandeperiod eller, om den är kortare, över den bedömda leasingperioden.

Beräknade nyttjandeperioder:
- Maskiner och andra tekniska anläggningar – 5 år
- Inventarier, verktyg och installationer – 5 år
- Nyttjanderättstillgångar – 3-10 år

**m) Immateriella tillgångar**
*(i) Goodwill*
Goodwill utgörs av det belopp som det koncernmässiga anskaffningsvärdet överstiger det verkliga värdet på det i förvärvsanalysen beräknade verkliga värdet av bolagets nettotillgångar, skulder och eventualförpliktelser vid förvärvstidpunkten av aktierna i dotterbolaget. Goodwill redovisas i koncernbalansräkningen till anskaffaningsvärde minus eventuella ackumulerade nedskrivningar. Goodwill fördelas på de kassagenererande enheterna och testas årligen för nedskrivningsbehov under fjärde kvartalet, eller när det finns en indikation om nedskrivningsbehov. Nedskrivning av goodwill återförs inte.

*(ii) Övriga immateriella anläggningstillgångar*
Övriga immateriella tillgångar som förvärvats av koncernen redovisas till anskaffningsvärde minus ackumulerade avskrivningar och eventuella nedskrivningar (se nedan).

*(iii) Tillkommande utgifter*
Tillkommande utgifter för aktiverade immateriella tillgångar redovisas som en tillgång i rapport över finansiell ställning endast då de ökar de framtida ekonomiska fördelarna för den specifika tillgången till vilka de hänför sig. Alla andra utgifter kostnadsförs när de uppkommer.

*(iv)Avskrivningsprinciper*
Avskrivningar redovisas i årets resultat linjärt över immateriella tillgångars beräknade nyttjandeperioder. Nyttjandeperioderna omprövas minst årligen. Immateriella tillgångar med bestämbara nyttjandeperioder skrivs av från den tidpunkt då de är tillgängliga för användning.

Beräknade nyttjandeperioder:
- Balanserade utvecklingsutgifter – 5 år
- Licenser, varumärken och mjukvara – 3-5 år

**n) Nedskrivningar**
Koncernens redovisade tillgångar bedöms vid varje balansdag för att avgöra om det finns indikation på nedskrivningsbehov. IAS 36 tillämpas avseende nedskrivningar av andra tillgångar än finansiella tillgångar.

***Nedskrivning av materiella och immateriella tillgångar***
Om indikation på nedskrivningsbehov finns beräknas tillgångens återvinningsvärde (se nedan). En nedskrivning redovisas när en tillgångs eller kassagenererande enhets (grupp av enheters) redovisade värde överstiger återvinningsvärdet. En nedskrivning redovisas som kostnad i årets resultat. Återvinningsvärdet är det högsta av verkligt värde minus försäljningskostnader och nyttjandevärde. Vid beräkning av nyttjandevärdet diskonteras framtida kassaflöden med en diskonteringsfaktor som beaktar riskfri ränta och den risk som är förknippad med den specifika tillgången.

***Återföring av nedskrivning***
En nedskrivning av tillgångar som ingår i IAS 36 tillämpningsområde reverseras om det både finns indikation på att nedskrivningsbehovet inte längre föreligger och det har skett en förändring i de antaganden som låg till grund för beräkningen av återvinningsvärdet.

***Nedskrivning av finansiella tillgångar***
En reserv för förväntade kreditförluster beräknas och redovisas för de finansiella tillgångar som värderas till upplupet anskaffningsvärde. Reserv för kreditförluster beräknas och redovisas initialt utifrån tolv månaders förväntade kreditförluster. Om kreditrisken ökat väsentligt sedan den finansiella tillgången först redovisades, beräknas och redovisas reserv för kreditförluster utifrån förväntade kreditförluster för tillgångens hela återstående löptid.

För kundfordringar, som inte innehåller en väsentlig finansieringskomponent, tillämpas en förenklad metod och reserv för kreditförluster beräknas och redovisas utifrån förväntade kreditförluster för hela den återstående löptiden oavsett om kreditrisken ökat väsentligt eller inte. Beräkningen av förväntade kreditförluster baseras huvudsakligen på information om historiska förluster för liknande fordringar och motparter. Den historiska informationen utvärderas och justeras kontinuerligt utifrån den aktuella situationen och koncernens förväntan om framtida händelser.

***Värdering av förväntade kreditförluster***
Förväntade kreditförluster utgörs av en sannolikhetsvägd uppskattning av kreditförluster. Kreditförluster värderas som nuvärdet av alla underskott i kassaflödena (d.v.s. skillnaden mellan bolagets kassaflöde i enlighet med avtalet och kassaflödet som koncernen förväntar sig att få).

DocuSign Envelope ID: AFA96D14-B78A-43EC-ADAE-C0150E5467BB

02307062316

Förväntade kreditförluster diskonteras med effektivräntan på den finansiella tillgången.

***Kreditförsämrade finansiella tillgångar***
Vid varje balansdag bedömer koncernen huruvida finansiella tillgångar redovisade till upplupet anskaffningsvärde är kreditförsämrade. En finansiell tillgång är kreditförsämrad när en eller flera händelser som har en negativ inverkan på de uppskattade framtida kassaflödena för den finansiella tillgången har inträffat.

***Presentation av reserver för förväntade kreditförluster i rapporten över finansiell ställning***
Förlustreserver för finansiella tillgångar värderade till upplupet anskaffningsvärde har dragits av från tillgångarnas bruttovärde.

***Bortskrivning***
En finansiell tillgångs redovisade bruttovärde skrivs bort när koncernen inte har några rimliga förväntningar på att återvinna en finansiell tillgång i sin helhet eller en del av den.

Koncernen gör individuella bedömningar avseende tidpunkt och belopp för bortskrivning baserat på huruvida det finns rimliga förväntningar på återvinning. Koncernen har inte några förväntningar på betydande återvinning av de bortskrivna beloppen. Finansiella tillgångar som skrivits bort kan emellertid fortfarande vara föremål för verkställighetsåtgärder för att uppfylla koncernens förfaranden för återvinning av förfallna belopp.

**o) Utbetalning till ägarna**

***(i) Utdelningar***
Utdelningar redovisas som skuld efter det att årsstämman godkänt utdelningen.

**p) Resultat per aktie**
Beräkningen av resultat per aktie före utspädning baseras på årets resultat i koncernen hänförligt till moderbolagets ägare och på det vägda genomsnittliga antalet aktier utestående under året. Vid beräkningen av resultat per aktie efter utspädning justeras resultatet och det genomsnittliga antalet aktier för att ta hänsyn till effekter av utspädande potentiella stamaktier, vilka under rapporterade perioder härrör från optioner utgivna till anställda. Potentiella stamaktier ses som utspädande endast under perioder då det leder till en lägre vinst eller större förlust per aktie.

**q) Ersättningar till anställda**

***(i) Kortfristiga ersättningar***
Kortfristiga ersättningar till anställda beräknas utan diskontering och redovisas som kostnad när de relaterade tjänsterna erhålls.

En avsättning redovisas för den förväntade kostnaden för vinstandels- och bonusbetalningar när koncernen har en gällande rättslig eller informell förpliktelse att göra sådana betalningar till följd av att tjänster erhållits från anställda och förpliktelsen kan beräknas tillförlitligt.

***(ii) Avgiftsbestämda pensionsplaner***
Som avgiftsbestämda pensionsplaner klassificeras de planer där företagets förpliktelse är begränsad till de avgifter företaget åtagit sig att betala. I sådant fall beror storleken på den anställdes pension på de avgifter som företaget betalar till planen eller till ett försäkringsbolag och den kapitalavkastning som avgifterna ger. Följaktligen är det den anställde som bär den aktuariella risken (att ersättningen blir lägre än förväntat) och investeringsrisken (att de investerade tillgångarna kommer att vara otillräckliga för att ge de förväntade ersättningarna). Företagets förpliktelser avseende avgifter till avgiftsbestämda planer redovisas som en kostnad i årets resultat i den takt de intjänas genom att de anställda utfört tjänster åt företaget under en period.

***(iii) Ersättningar vid uppsägning***
En kostnad för ersättningar i samband med uppsägningar av personal redovisas vid den tidigaste tidpunkten av när företaget inte längre kan dra tillbaka erbjudandet till de anställda eller när företaget redovisar kostnader för omstrukturering. Ersättningarna som beräknas bli reglerade efter tolv månader redovisas till dess nuvärde. Ersättningar som inte förväntas regleras helt inom tolv månader redovisas enligt långfristiga ersättningar.

***(iv) Aktierelaterade ersättningar – Incitamentsprogram i form av teckningsoptioner***
Bolaget kan från tid till annan erbjuda sina anställda incitamentsprogram i form teckningsoptionsprogram. Deltagarna betalar en premie per option uträknad med hjälp av Black & Scholes – modellen, av en oberoende part. Eftersom de anställda har betalat marknadsvärde för teckningsoptionen finns ingen ersättning att kostnadsföra. Incitamentsprogram kan även komma att gälla styrelsemedlemmar och konsulter.

**r) Eventualförpliktelser (ansvarsförbindelser)**
Upplysning om eventualförpliktelse lämnas när det finns ett möjligt åtagande som härrör från inträffade händelser och vars förekomst bekräftas endast av en eller flera osäkra framtida händelser utom koncernens kontroll eller när det finns ett åtagande som inte redovisas som en skuld eller avsättning på grund av det inte är troligt att ett utflöde av resurser kommer att krävas eller inte kan beräknas med tillräcklig tillförlitlighet.

DocuSign Envelope ID: AFA96D14-B78A-43EC-ADAE-C0150E5467BB

20230706232117

**Moderbolagets redovisningsprinciper**
Moderbolaget har upprättat sin årsredovisning enligt årsredovisningslagen (1995:1554) och Rådet för finansiell rapporterings rekommendation RFR 2 Redovisning för juridiska personer. Även av Rådet för finansiell rapporterings utgivna uttalanden gällande för noterade företag tillämpas. RFR 2 innebär att moderbolaget i årsredovisningen för den juridiska personen ska tillämpa samtliga av EU antagna IFRS och uttalanden så långt detta är möjligt inom ramen för årsredovisningslagen, tryggandelagen och med hänsyn till sambandet mellan redovisning och beskattning. Rekommendationen anger vilka undantag från och tillägg till IFRS som ska göras.

Skillnaderna mellan koncernens och moderbolagets redovisningsprinciper framgår nedan. De nedan angivna redovisningsprinciperna för moderbolaget har tillämpats konsekvent på samtliga perioder som presenteras i moderbolagets finansiella rapporter.

***Klassificering och uppställningsformer***
För moderbolaget redovisas en resultaträkning och för koncernen en rapport över resultat och övrigt totalresultat. Vidare används för moderbolaget benämningarna balansräkning respektive kassaflödesanalys för de rapporter som i koncernen har titlarna rapport över finansiell ställning respektive rapport över kassaflöden. Resultaträkning och balansräkning är för moderbolaget uppställda enligt årsredovisningslagens scheman, medan rapporten över förändringar i eget kapital och kassaflödesanalysen baseras på IAS 1 Utformning av finansiella rapporter respektive IAS 7 Rapport över kassaflöden. De skillnader mot koncernens rapporter som gör sig gällande i moderbolagets resultat- och balansräkningar utgörs främst av redovisning av finansiella kostnader, anläggningstillgångar samt eget kapital.

***Dotterföretag, intresseföretag och gemensamt styrda företag***
Andelar i dotterföretag redovisas i moderbolaget enligt anskaffningsvärdemetoden. Detta innebär att transaktionsutgifter inkluderas i det redovisade värdet för innehav i dotterföretag. I koncernredovisningen redovisas transaktionsutgifter hänförliga till dotterföretag direkt i resultatet när dessa uppkommer.

***Finansiella instrument***
Moderbolaget har valt att inte tillämpa IFRS 9 för finansiella instrument. Delar av principerna i IFRS 9 är dock ändå tillämpliga – såsom avseende nedskrivningar, inbokning/bortbokning, kriterier för att säkringsredovisning ska få tillämpas och effektivräntemetoden för ränteintäkter och räntekostnader.

I moderbolaget värderas finansiella anläggningstillgångar till anskaffningsvärde minus eventuell nedskrivning och finansiella omsättningstillgångar enligt lägsta värdets princip.

***Rörelsesegmentrapportering***
Moderbolaget redovisar inte segment enligt samma fördelning och samma omfattning som koncernen.

***Materiella anläggningstillgångar***
Materiella anläggningstillgångar i moderbolaget redovisas till anskaffningsvärde efter avdrag för ackumulerade avskrivningar och eventuella nedskrivningar på samma sätt som för koncernen men med tillägg för eventuella uppskrivningar.

***Leasade tillgångar***
Moderbolaget tillämpar inte IFRS 16, i enlighet med undantaget som finns i RFR 2. Som leasetagare redovisas leasingavgifter som kostnad linjärt över leasingperioden och således redovisas inte nyttjanderätter och leasingskuld i balansräkningen.

***Koncernbidrag***
Koncernbidrag redovisas som bokslutsdisposition.

***Definitioner***

*Soliditet*
Eget kapital och obeskattade reserver (med avdrag för uppskjuten skatt) i förhållande till balansomslutningen.

*Resultat per aktie före utspädning*
Resultat per aktie före utspädning beräknas genom att dividera moderbolagets andel av periodens resultat efter skatt med det vägda genomsnittliga antalet utestående aktier.

*Resultat per aktie efter utspädning*
Resultat per aktie efter utspädning beräknas genom att dividera moderbolagets andel av periodens resultat efter skatt med det vägda genomsnittliga antalet utestående aktier efter utspädning. Företaget har ett utestående teckningsoptionsprogram vars lösenkurs (29,3 kr per aktie) översteg stamaktiernas genomsnittskurs (24,1 kr per aktie kvartal 4). Dessa optioner saknar därför utspädningseffekt och har exkluderats från beräkningen av resultat per aktie efter utspädning. Om börskursen i framtiden går upp till en nivå över lösenkursen kommer dessa optioner att medföra utspädning.

DocuSign Envelope ID: AFA96D14-B78A-43EC-ADAE-C0150E5467BB

20230706232138

## NOT 2 · Uppskattningar och bedömningar

Företagsledningen gör bedömningar och uppskattningar samt gör antaganden som påverkar tillämpningen av redovisningsprinciperna och de redovisade beloppen av tillgångar, skulder, intäkter och kostnader. Verkliga utfallet kan avvika från dessa uppskattningar och bedömningar.

Koncernens redovisade immateriella tillgångar utgörs till mycket stor del av goodwill som härör från tidigare företagsförvärv. Nedskrivning av goodwill prövas årligen och dessutom närhelst händelser eller ändrade omständigheter indikerar att värdet på goodwill som har uppkommit vid ett förvärv kan ha minskat. För att bestämma om värdet på goodwill minskat måste den kassagenererande enhet till vilken goodwill hänförts värderas, vilket sker genom en diskontering av enhetens kassaflöden. Vid tillämpningen av denna metod förlitar sig bolaget på ett antal faktorer, inklusive uppnådda resultat, affärsplaner, ekonomiska prognoser och marknadsdata. Ändringarna av förutsättningarna för dessa antaganden och uppskattningar skulle kunna ha en väsentlig effekt på värdet på goodwill. Något nedskrivningsbehov har inte identifierats avseende räkenskapsåret 2022. Gällande potentiella tilläggsköpeskilling gör ledningen kontinuerliga ställningstaganden hur avsättningar bör göras samt att bolagets likviditetsförmåga har täckning vid ett tilläggsköp.

Resultat följs regelbundet upp för att kunna ta konkreta ställningstaganden vid överleverans för uppsatta mål.

## NOT 3 · Rörelsesegment och uppdelning av intäkter

**Koncernens nettoomsättning fördelas på följande rörelsesegment**
Communications; försäljning av molntelefonitjänster.
Managed Services; försäljning av molnbaserade It-tjänster, datacenters samt datakommunikation och internetaccesser.

| | Koncernen | | Moderbolaget | |
|---|---|---|---|---|
| | 2022 | 2021 | 2022 | 2021 |
| Communications | 154 200 | 150 739 | - | - |
| Managed Services | 198 249 | 119 263 | - | - |
| **Tjänsteintäkter** | **352 449** | **270 002** | **-** | **-** |
| Centrala kostnader | - | - | 7 800 | 7 650 |
| **Summa** | **352 449** | **270 002** | **7 800** | **7 650** |

*Samtliga centrala kostnader elimineras inom koncernen.*

***Koncernens rörelseresultat före avskrivningar fördelar sig på segmenten enligt följande:***

| | 2022 | 2021 |
|---|---|---|
| Communications | 46 432 | 44 090 |
| Managed Services | 30 580 | 20 891 |
| Koncerngemensamt | 4 813 | 4 660 |
| **Rörelseresultat** | **81 825** | **69 641** |
| **Summa** | **81 825** | **69 641** |

DocuSign Envelope ID: AFA96D14-B78A-43EC-ADAE-C0150E5467BB

20230706232219

## NOT 4 · Förvärv av rörelse

***Förvärvsanalyser som sammanfattar erlagd köpeskilling och goodwillberäkning (Tkr).***

| | InfraCom SysTech AB | Trust-IT AB | Quality of Service (4 bolag) |
|---|---|---|---|
| Summerat anskaffningsvärde | 35 000 | 47 409 | 26 760 |
| Förvärvat eget kapital | - 4 447 | - 10 020 | - 2 300 |
| **Goodwill** | **30 553** | **37 389** | **24 460** |

***Likvidpåverkan förvärv av dotterbolag***

| | 2022 | 2021 |
|---|---|---|
| TILLGÅNGAR | | |
| Immateriella anläggningstillgångar | - | 46 |
| Materiella anläggningstillgångar | 1 239 | 741 |
| Varulager | 12 456 | 430 |
| Rörelsefordringar | 14 595 | 7 772 |
| Likvida medel | 19 793 | 2 865 |
| **Summa** | **48 083** | **11 854** |
| AVSÄTTNINGAR OCH SKULDER | | |
| Rörelseskulder | 30 171 | 10 159 |
| **Summa avsättningar och skulder** | **30 171** | **10 159** |
| Köpeskilling | 109 169 | 60 336 |
| Avgår apportemission | - 23 659 | - 5 335 |
| Avgår tilläggsköpeskilling | - 15 500 | - 9 501 |
| **Utbetald köpeskilling** | **70 010** | **45 500** |
| Avgår förvärvade likvida medel | - 19 793 | - 2 865 |
| **Påverkan likvida medel** | **50 217** | **42 635** |

Inom ramen för anskaffningsvärdet för InfraCom Systech AB återfinns tre tilläggsköpeskillingar om totalt 10 000 Tkr, för Trust-IT AB en tilläggsköpeskilling om 2 500 Tkr samt för Quality of Service en tilläggsköpeskilling om 3 000 Tkr. Tidigare förvärvade bolags utestående tilläggsköpeskillingar utgörs av Advoco Communication AB 3 167 Tkr.

Under år 2022 har en tilläggsköpeskilling om 3 167 Tkr utbetalats för det tidigare förvärvet av Advoco Communication AB, en tilläggsköpeskilling om 2 000 Mkr har utbetalats till säljare av HDW Data Sweden AB samt 1 280 Tkr har utbetalats som tilläggsköpeskilling för förvärvet av kundstocken Nico f Time. Totalt påverkas därmed förvärvsverksamheten kassaflödet med 56 663 Mkr.

DocuSign Envelope ID: AFA96D14-B78A-43EC-ADAE-C0150E5467BB

20230706032720

## NOT 5 · Övriga rörelseintäkter

| | Koncernen | | Moderbolaget | |
|---|---|---|---|---|
| | 2022 | 2021 | 2022 | 2021 |
| Provisionsintäkter | 2 249 | 1 819 | - | - |
| Övrigt | 587 | 1 224 | - | - |
| **Summa** | **2 836** | **3 043** | **-** | **-** |

## NOT 6 · Anställda, personalkostnader och ledande befattningshavares ersättningar

*Medeltalet anställda.*

| | Koncernen | | Moderbolaget | |
|---|---|---|---|---|
| | 2022 | 2021 | 2022 | 2021 |
| Kvinnor | 29 | 26 | 2 | - |
| Män | 115 | 87 | 3 | 3 |
| **Summa** | **144** | **113** | **5** | **3** |

*Löner, ersättningar, sociala avgifter och pensionskostnader.*

| | Koncernen | | Moderbolaget | |
|---|---|---|---|---|
| | 2022 | 2021 | 2022 | 2021 |
| Löner och ersättningar till styrelsen och vd | 1 477 | 1 434 | 1 477 | 1 434 |
| Löner och ersättningar till övriga anställda | 60 782 | 54 615 | 2 479 | 1 409 |
| **Summa** | **62 259** | **56 049** | **3 956** | **2 843** |
| Sociala avgifter enligt lag och avtal | 20 889 | 18 529 | 1 461 | 1 080 |
| Pensionskostnader för vd | 209 | 205 | 209 | 205 |
| Pensionskostnader för övriga anställda | 4 406 | 3 498 | 251 | 185 |
| **Summa** | **25 514** | **22 231** | **1 922** | **1 470** |

*Löner/ersättningar och pensionskostnad till styrelse och vd*

| | 2022 | | 2021 | |
|---|---|---|---|---|
| | **Lön/ ersättning** | **Pensions-kostnad** | **Lön/ ersättning** | **Pensions-kostnad** |
| Styrelseordförande Oskar Säfström | 80 | - | 80 | - |
| Styrelseledamot Anna Petré | 80 | - | 80 | - |
| Styrelseledamot Johan Löfvenholm | 80 | - | 80 | - |
| Styrelseledamot Erik Fischbeck | 80 | - | - | - |
| Verkställande direktör | 1 477 | 209 | 1 434 | 205 |
| **Summa** | **1 797** | **209** | **1 754** | **205** |

DocuSign Envelope ID: AFA96D14-B78A-43EC-ADAE-C0150E5467BB

20230706232221

***Styrelseledamöter och ledande befattningshavare***
Antal styrelseledamöter på balansdagen

| | Koncernen | | Moderbolaget | |
|---|---|---|---|---|
| | 2022 | 2021 | 2022 | 2021 |
| Kvinnor | 1 | 1 | 1 | 1 |
| Män | 4 | 4 | 4 | 4 |
| **Summa** | **5** | **5** | **5** | **5** |

***Antal verkställande direktörer och andra ledande befattningshavare***

| | Koncernen | | Moderbolaget | |
|---|---|---|---|---|
| | 2022 | 2021 | 2022 | 2021 |
| Kvinnor | 1 | 0 | 0 | 0 |
| Män | 3 | 3 | 2 | 2 |
| **Summa** | **4** | **3** | **2** | **2** |

Styrelse, ledande befattningshavare, nyckelpersoner och anställda deltar i koncernens incitamentsprogram (teckningsoptioner). Dessa förvärvades i kvartal 2 år 2021 till marknadspris (1,83 kr) beräknat enligt Black & Scholes värderingsmodell. Förvärvad teckningsoption berättigar till en nyteckning av en aktie i bolaget till en kurs om 29,30 kronor i kvartal 2 år 2024 (utspädningseffekt om ca 1,90 procent).

| Program | Maximalt antal optioner | Förvärvat antal optioner | Utestående antal optioner 2021-12-31 |
|---|---|---|---|
| **2021/2024** | **1 232 500** | **596 900** | **613 100** |

## NOT 7 · Arvode och kostnadsersättning till revisorer

| | Koncernen | | Moderbolaget | |
|---|---|---|---|---|
| | 2022 | 2021 | 2022 | 2021 |
| Revisionsuppdrag | 965 | 655 | 480 | 215 |
| Andra uppdrag | 53 | 211 | 53 | 211 |
| **Summa** | **1 018** | **866** | **533** | **426** |

Med revisionsuppdrag avses granskning av årsredovisningen och bokföringen samt styrelsens och verkställande direktörens förvaltning, övriga arbetsuppgifter som det ankommer på företagets revisor att utföra samt rådgivning eller annat biträde som föranleds av iakttagelser vid sådan granskning eller genomförandet av sådana övriga arbetsuppgifter.

DocuSign Envelope ID: AFA96D14-B78A-43EC-ADAE-C0150E5467BB

20230706233222

## NOT 8 · Betalda räntor och erhållen utdelning

| | 2022 | 2021 |
|---|---|---|
| **Koncernen** | | |
| Erlagd ränta | 1 447 | 1 142 |
| | | |
| **Moderbolaget** | | |
| Erhållen utdelning | 38 100 | 60 000 |
| Erlagd ränta | 1 407 | 1 083 |

## NOT 9 · Skatt på årets resultat

| | Koncernen | | Moderbolaget | |
|---|---|---|---|---|
| | 2022 | 2021 | 2022 | 2021 |
| Aktuell skattekostnad | - 13 593 | - 9 413 | - 267 | - 80 |
| Uppskjuten skatt | - 1 369 | - 1 836 | - | - |
| **Summa** | **- 14 947** | **- 11 249** | **- 267** | **- 80** |
| | | | | |
| AVSTÄMNING AV EFFEKTIV SKATT | | | | |
| Resultat före skatt | 67 691 | 56 807 | 39 339 | 61 074 |
| Skatt enligt gällande skattesats 20,6 % | - 13 944 | - 11 702 | - 8 104 | - 12 581 |
| **Skatteeffekt av:** | | | | |
| Ej avdragsgilla kostnader | - 194 | - 3 968 | - 15 | - 11 |
| Ej skattepliktiga intäkter | - | - | 12 360 | 8 667 |
| Avdragsgilla, ej bokförda kostnader | 253 | - | - | - |
| Schablonintäkt periodiseringsfond | - 37 | - 40 | - | - |
| Underskottsavdrag | - | 156 | - | 156 |
| Skattereduktion inventarier | 88 | - | - | - |
| Differenser vid konsolidering av förvärv | - 1 113 | 258 | - | - |
| **Redovisad effektiv skatt** | **- 14 947** | **- 11 249** | **- 267** | **- 80** |
| Effektiv skattesats | 22,1 % | 19,8 % | 0,7 % | 0,1 % |

## NOT 10 · Resultat per aktie

Följande resultat och vägda genomsnittliga antal aktier har använts vi beräkning av resultat per aktie. Inga utspädningseffekter förekommer.

| | 2022 | 2021 |
|---|---|---|
| Årets resultat hänförligt till moderföretagets aktieägare | 52 774 | 45 559 |
| Genomsnittsligt antal aktier, tusental | 31 464 | 30 995 |
| Resultat per aktie (kr) | 1,68 | 1,47 |

DocuSign Envelope ID: AFA96D14-B78A-43EC-ADAE-C0150E5467BB

20230706023223

## NOT 11 · Balanserat utvecklingsarbete

| | Koncernen | | Moderbolaget | |
|---|---|---|---|---|
| | 2022-12-31 | 2021-12-31 | 2022-12-31 | 2021-12-31 |
| Ingående anskaffningsvärde | 7 508 | 7 508 | - | - |
| **Utgående anskaffningsvärde** | **7 508** | **7 508** | **-** | **-** |
| Ingående avskrivningar | - 6 822 | - 5 867 | - | - |
| Årets avskrivningar | - 522 | - 955 | - | - |
| **Utgående ackumulerade avskrivningar** | **- 7 344** | **- 6 822** | **-** | **-** |
| **Utgående redovisat värde** | **164** | **686** | **-** | **-** |

*Det väsentliga värdet avser utveckling av telefoniprogramvara.*

## NOT 12 · Koncessioner, patent, licenser, varumärken samt liknande rättigheter

| | Koncernen | | Moderbolaget | |
|---|---|---|---|---|
| | 2022-12-31 | 2021-12-31 | 2022-12-31 | 2021-12-31 |
| Ingående anskaffningsvärde | 26 629 | 21 608 | - | - |
| Årets inköp | 100 | 5 025 | - | - |
| Genom rörelseförvärv | - | 46 | - | - |
| Onklassificering | - | 50 | - | - |
| **Utgående anskaffningsvärde** | **26 729** | **26 629** | **-** | **-** |
| Ingående avskrivningar | - 13 270 | - 9 389 | - | - |
| Årets avskrivningar | - 4 556 | - 3 881 | - | - |
| **Utgående ackumulerade avskrivningar** | **- 17 826** | **- 13 270** | **-** | **-** |
| **Utgående redovisat värde** | **8 903** | **13 359** | **-** | **-** |

DocuSign Envelope ID: AFA96D14-B78A-43EC-ADAE-C0150E5467BB

20230706033224

## NOT 13 · Goodwill

| | Koncernen | | Moderbolaget | |
|---|---|---|---|---|
| | 2022-12-31 | 2021-12-31 | 2022-12-31 | 2021-12-31 |
| Ingående anskaffningsvärde | 218 106 | 159 008 | - | - |
| Genom rörelseförvärv | 92 401 | 59 098 | - | - |
| **Utgående redovisat värde** | **310 507** | **218 106** | **-** | **-** |

Enligt IFRS sker inga avskrivningar av Goodwill utan värdet prövas årligen i enlighet med IAS 36 om nedskrivningsbehov föreligger genom att beräkna nyttjandevärdet för de kassagenererande enheterna. Till grund för försäljningsprognosen ligger bedömningar av faktorer såsom orderingång, konjunktur och marknadsläge. Prognosen av rörelsens kostnader utgår från bedömningar kring rörelsemarginal och utveckling av väsentliga kostnadsposter för att bedriva bolagens verksamhet såsom lokaler, aktuella löneavtal och tidigare årsnivåer på rörelsemarginaler och omkostnader, anpassat till en förväntan för det kommande året utifrån aspekter såsom de som nämns för försäljningsprognosen. Förväntade investeringar i rörelsekapital och anläggningstillgångar är kopplat till historik till vilket adderas specifika investeringsbehov av materiell art utifrån den strategiska planen. Beräknade kassaflöden diskonteras med en diskonteringsränta (WACC) om 12 % för samtliga bolag. Nedskrivningsprövningen visar att nyttjandevärdet överstiger det redovisade värdet för de prövande kassagenererande enheterna till mycket stor grad. Ingen nedskrivning av goodwill har därför skett år 2022.

## NOT 14 · Maskiner och andra tekniska anläggningar

| | Koncernen | | Moderbolaget | |
|---|---|---|---|---|
| | 2022-12-31 | 2021-12-31 | 2022-12-31 | 2021-12-31 |
| Ingående anskaffningsvärde | 2 092 | 1 454 | - | - |
| Årets inköp | - | - | - | - |
| Genom rörelseförvärv | 972 | 638 | - | - |
| Genomgående försäljningar/utrangeringar | - 8 | - | - | - |
| **Utgående anskaffningsvärde** | **3 056** | **2 092** | **-** | **-** |
| Ingående avskrivningar | - 1 309 | - 924 | - | - |
| Årets avskrivningar | - 775 | - 385 | - | - |
| **Utgående ackumulerade avskrivningar** | **- 2 084** | **- 1309** | **-** | **-** |
| **Utgående redovisat värde** | **972** | **783** | **-** | **-** |

DocuSign Envelope ID: AFA96D14-B78A-43EC-ADAE-C0150E5467BB

20230706223225

## NOT 15 · Inventarier, verktyg och installationer

| | Koncernen | | Moderbolaget | |
|---|---|---|---|---|
| | 2022-12-31 | 2021-12-31 | 2022-12-31 | 2021-12-31 |
| Ingående anskaffningsvärde | 8 944 | 7 286 | - | - |
| Årets inköp | 3 226 | 1 555 | - | - |
| Genom rörelseförvärv | 268 | 103 | - | - |
| Försäljningar/utrangeringar | - 1 464 | - | - | - |
| **Utgående anskaffningsvärde** | **10 944** | **8 944** | **-** | **-** |
| Ingående avskrivningar | - 4 379 | - 2 557 | - | - |
| Årets avskrivningar | - 1 865 | - 1 822 | - | - |
| Försäljningar/utrangeringar | 1 464 | - | - | - |
| **Utgående ackumulerade avskrivningar** | **- 4 750** | **- 4 379** | **-** | **-** |
| **Utgående redovisat värde** | **6 194** | **4 565** | **-** | **-** |

## NOT 16 · Kundfordringar

Åldersanalys av kundfordringar samt specifikation av reservering av osäkra kundfordringar för koncernen.

| | 2022-12-31 | | 2021-12-31 | |
|---|---|---|---|---|
| | Brutto | Nedskrivning | Brutto | Nedskrivning |
| Ej förfallet | 33 092 | - | 23 674 | - |
| Förfallet 1 – 30 dagar | 5 519 | - | 354 | - |
| Förfallet 31 – 60 dagar | 475 | - 327 | 400 | - 293 |
| Förfallet 61 – 90 dagar | 134 | - 134 | 280 | - 280 |
| Förfallet 91 – dagar | 763 | - 763 | 1 579 | - 1 579 |
| **Summa** | **39 983** | **- 1 224** | **26 287** | **- 2 152** |
| **Totalt** | **38 759** | | **24 135** | |

## NOT 17 · Förutbetalda kostnader och upplupna intäkter

| | Koncernen | | Moderbolaget | |
|---|---|---|---|---|
| | 2022-12-31 | 2021-12-31 | 2022-12-31 | 2021-12-31 |
| Hyror | 1 858 | 1 223 | 107 | 91 |
| Leasing | - | - | - | - |
| Upplupna intäkter | 7 697 | 7 544 | - | - |
| Övriga poster | 6 186 | 5 194 | 995 | 286 |
| **Summa** | **15 741** | **13 961** | **1 102** | **377** |

DocuSign Envelope ID: AFA96D14-B78A-43EC-ADAE-C0150E5467BB

20230706232226

## NOT 18 · Likvida medel

| | Koncernen | | Moderbolaget | |
|---|---|---|---|---|
| | 2022-12-31 | 2021-12-31 | 2022-12-31 | 2021-12-31 |
| Banktillgodohavanden | 40 612 | 26 723 | 1 224 | 660 |
| **Summa** | **40 612** | **26 723** | **1 224** | **660** |

## NOT 19 · Eget kapital

InfraCom Group AB (publ) har endast ett aktieslag med stamaktier. Innehavaren av stamaktier är berättigade till utdelning som fastställs efter hand och aktieinnehavet berättigar till rösträtt vid årsstämman men en röst per aktie. Alla aktier har samma rätt till bolagets kvarvarande nettotillgångar. Samtliga aktier är fullt betalda och inga aktier är reserverade för överlåtelse. Inga aktier innehas av företaget själv eller dess dotterbolag.

Efter årets utgång (28 februari 2023), ingicks avtal angående förvärv av Re Connect It i Sverige AB, org nr 556522-3939 "Connect". Inom ramen för köpeskillingen ingår en aktiemission som genomförs vid tillträdet den 3 april 2023. Det totala antalet aktier i bolaget kommer efter registreringen hos Bolagsverket att uppgå till 33 960 411 aktier vilket är en ökning med 1 821 795 aktier och innebär en utspädning om 5,4 procent. Genom apportemissionen ökar aktiekapitalet med 1 821 795 kronor från 32 138 616 kronor till 33 960 411 kronor.

| | 2022-12-31 | 2021-12-31 |
|---|---|---|
| Registrerat aktiekapital (kr) | 32 138 616 | 31 114 284 |
| Antal aktier | 32 138 616 | 31 114 284 |
| Kvotvärde | 1 krona | 1 krona |

| | 2022 | 2021 |
|---|---|---|
| Antal aktier vid årets början | 31 114 284 | 30 875 036 |
| Apportemission | 1 024 332 | 239 248 |
| Antal aktier vid årets slut | 32 138 616 | 31 114 284 |

*Övrigt tillskjutet kapital* avser kapital som är tillskjutet från ägarna. Här ingår överkurser som betalats i samband med emissioner.

I *Balanserade vinstmedel* ingår tidigare perioders intjänade vinstmedel i moderbolaget och dess dotterbolag. Moderbolaget har under räkenskapsåret delat ut 15 557 tkr vilket motsvarar 0,5 kr per aktie. För räkenskapsåret 2022 föreslår styrelsen 18 678 tkr i utdelning vilket motsvarar 0,55 kr per aktie.

I *Årets resultat* framgår koncernens resultat för räkenskapsåret.

*Bundna fonder* (moderbolaget) få ej minskas genom vinstdelning.

*Fritt eget kapital* utgörs av föregående års fria egna kapital efter att en eventuell vinstutdelning lämnats. Utgör tillsammans med årets resultat, överkursfond fond för verkligt värde summa fritt eget kapital, det vill säga det belopp som finns tillgängligt för utdelning till aktieägarna.

DocuSign Envelope ID: AFA96D14-B78A-43EC-ADAE-C0150E5467BB

20230706023227

## NOT 20 · Räntebärande skulder

| | Koncernen | | Moderbolaget | |
|---|---|---|---|---|
| | 2022-12-31 | 2021-12-31 | 2022-12-31 | 2021-12-31 |
| **Långfristiga skulder** | | | | |
| Skulder till kreditinstitut | - | 15 281 | - | 15 281 |
| Leasingskulder | 4 697 | 2 068 | - | - |
| Villkorade köpeskillingar | 18 667 | 8 334 | 18 667 | 6 334 |
| **Summa** | **23 364** | **25 683** | **18 667** | **21 615** |
| **Kortfristiga skulder** | | | | |
| Skulder till kreditinstitut | 60 375 | 14 188 | 60 375 | 14 188 |
| Leasingskulder | 3 486 | 3 368 | - | - |
| Villkorade köpeskillingar | 3 167 | 5 167 | 3 167 | 5 167 |
| **Summa** | **67 028** | **22 723** | **63 542** | **19 335** |

Villkorade köpeskillingar är beräknade till verkligt värde av förväntad utbetalning.

**Villkor och återbetalningstider**

| | | | 2022-12-31 | | 2021-12-31 | |
|---|---|---|---|---|---|---|
| | Nominell ränta | Förfall | Nominellt värde | Redovisat värde | Nominellt värde | Redovisa värde |
| Banklån A | Stibor90 + 2,84% | 2022-12-31 | - | - | 1 625 | 1 625 |
| Banklån B | Stibor90 + 2,99% | 2023-03-31 | - | - | 4 375 | 4 375 |
| Banklån C | Stibor90 + 2,99% | 2024-06-30 | - | - | 5 781 | 5 781 |
| Banklån D | Stibor90 + 2,99% | 2024-09-30 | - | - | 17 688 | 17 688 |
| Banklån E | Stibor90 + 4,32% | 2023-03-06 | 53 375 | 53 375 | - | - |
| Banklån F | Stibor90 + 3,92% | 2023-02-01 | 8 000 | 8 000 | - | - |
| **Summa** | | | **60 375** | **60 375** | **29 469** | **29 469** |

**Finansieringsram**

| | 2022-12-31 | | | |
|---|---|---|---|---|
| | Förfall år | Belopp | Utnyttjat | Outnyttjat |
| RCF | 2025 | 175 000 | 60 375 | 114 625 |

DocuSign Envelope ID: AFA96D14-B78A-43EC-ADAE-C0150E5467BB

20230706232238

**Löptidsanalys**

| | 2022-12-31 | | | | | |
|---|---|---|---|---|---|---|
| | Totalt | Kortare än 1 månad | Mellan 1-3 månader | Mellan 4-12 månader | Mellan 1-5 år | Senare än 5 år |
| Skulder till kreditinstitut | 60 375 | - | 60 375 | - | - | - |
| Leasingskulder | 8 183 | 290 | 872 | 2 324 | 4 697 | - |
| Villkorade köpeskillingar | 21 834 | - | - | 3 167 | 18 667 | - |
| Leverantörsskulder | 22 667 | 22 667 | - | - | - | - |
| **Summa** | **113 059** | **22 957** | **61 247** | **5 491** | **23 364** | **-** |

| | 2021-12-31 | | | | | |
|---|---|---|---|---|---|---|
| | Totalt | Kortare än 1 månad | Mellan 1-3 månader | Mellan 4-12 månader | Mellan 1-5 år | Senare än 5 år |
| Skulder till kreditinstitut | 29 469 | - | 3 547 | 10 641 | 15 281 | - |
| Leasingskulder | 5 436 | 186 | 1 017 | 2 165 | 2 068 | - |
| Villkorade köpeskillingar | 13 501 | - | - | 5 167 | 8 334 | - |
| Leverantörsskulder | 12 214 | 12 214 | - | - | - | - |
| **Summa** | **60 620** | **12 400** | **4 564** | **17 973** | **25 683** | **-** |

## NOT 21 · Uppskjuten skatteskuld

| | Koncernen | | Moderbolaget | |
|---|---|---|---|---|
| | 2022-12-31 | 2021-12-31 | 2022-12-31 | 2021-12-31 |
| Uppskjuten skatteskuld | 13 111 | 10 620 | 0 | 0 |
| **Summa** | **13 111** | **10 620** | **0** | **0** |

Uppskjuten skatteskuld avser 21,4 % av obeskattade reserver i juridiska personer.

## NOT 22 · Övriga skulder

| | Koncernen | | Moderbolaget | |
|---|---|---|---|---|
| | 2022-12-31 | 2021-12-31 | 2022-12-31 | 2021-12-31 |
| **Övriga kortfristiga skulder** | | | | |
| Moms och särskilda punktskatter | 7 302 | 6 889 | 290 | 335 |
| Tilläggsköpeskilling | 3 167 | 5 167 | 3 167 | 5 167 |
| Personalens skatter och avgifter | 4 221 | 3 223 | 473 | 437 |
| Övrigt | 1 092 | 1 018 | - | - |
| **Summa** | **15 772** | **16 297** | **3 930** | **5 939** |

DocuSign Envelope ID: AFA96D14-B78A-43EC-ADAE-C0150E5467BB

20230706232229

## NOT 23 · Upplupna kostnader och förutbetalda intäkter

| | Koncernen | | Moderbolaget | |
|---|---|---|---|---|
| | 2022-12-31 | 2021-12-31 | 2022-12-31 | 2021-12-31 |
| Semesterlön | 8 200 | 5 866 | 495 | 309 |
| Sociala avgifter | 2 552 | 1 821 | 156 | 97 |
| Förutbetald intäkt | 18 716 | 17 965 | - | - |
| Förskott från kunder | - | 540 | - | - |
| Övriga poster | 13 586 | 6 177 | 300 | 7 |
| **Summa** | **43 054** | **32 369** | **951** | **413** |

## NOT 24 · Värdering av finansiella tillgångar och skulder till verkligt värde

Finansiella tillgångar och skulder redovisade till upplupet anskaffningsvärde.

| | Koncernen | |
|---|---|---|
| | 2022-12-31 | 2021-12-31 |
| Kundfordringar | 38 759 | 24 135 |
| Övriga fordringar | 6 265 | 1 275 |
| Kassa och Bank | 40 612 | 26 723 |
| **Summa** | **85 636** | **52 133** |
| | | |
| Räntebärande skulder | 60 375 | 29 469 |
| Leverantörsskulder | 22 667 | 12 214 |
| Övriga skulder | 34 439 | 24 631 |
| **Summa** | **117 481** | **66 314** |

Verkligt värde på de finansiella tillgångarna och skulderna skiljer sig ej väsentligt från redovisat värde. Gällande aktuell marknadsränta på räntebärande skulder, skiljer sig inte nämnvärt från gällande ränta på lånen varför det verkliga värdet bedöms överensstämma med redovisat värde.

## NOT 25 · Finansiella risker och riskhantering

Koncernen utsätts genom sin verksamhet för olika slags finansiella risker; kreditrisk, likviditetsrisk och valutarisk.

Kreditrisk är risken att koncernens motpart i ett finansiellt instrument inte kan fullgöra sin skyldighet och därigenom förorsaka koncernen en finansiell förlust. Bolagets generella betalningstid är 30-60 dagar.

Åldersanalysen i not 16 visar förfallna fakturor. Reserv för kundförluster visar reserv för osäkra fordringar för respektive år. Historiskt har kundförluster inte uppgått till väsentliga belopp i förhållande till omsättning. Bolagets omsättning är till stor del abonnemangsbaserad vilket medför att kundens betalningsvilja är hög då man är beroende av fungerande IT-drift och telefoni för att bedriva sin verksamhet, även i osäkrare tider. Kundbasen är dessutom fördelad på ett stort antal kunder, varför påverkan av en enskild kunds betalningsförmåga inte skadar bolaget i någon större utsträckning. Bolaget analyserar löpande kundfordringarna och vidtar löpande åtgärder för att begränsa kreditrisken.

Likviditetsrisken för bolaget är risken för att bolaget skulle få svårigheter att fullgöra sina förpliktelser. För att minimera likviditetsrisken analyseras och prognostiseras likviditetssituationen löpande för att säkerställa att bolaget

DocuSign Envelope ID: AFA96D14-B78A-43EC-ADAE-C0150E5467BB

har tillräckligt med likvida medel för att täcka behovet i verksamheten. Bolagets verksamhet innefattar förvärvar av kundstockar och systerbolag där i förekommande fall halva köpeskillingen finansieras genom räntebärande lån om fyra års återbetalningstid (som betalningsmedel erbjuds även i vissa fall egna aktier). Vid varje enskilt förvärv analyseras den förvärvade enhetens förmåga att fortsatt generera ett positivt kassaflöde samt de specifika risker som affären innefattar. Vid varje förvärv uppkommer i förekommande fall även skulder till säljaren i form av framtida utbetalningar av tilläggsköpeskillingar vars syfte är att reglera den slutgiltiga köpeskillingen med hänsyn till den förvärvade enhetens utveckling efter förvärvstidpunkten.

20230706023230

Bolaget har ett starkt positivt kassaflöde och likviditetsrisken anses som låg i och med att omsättningen genereras till stor del av kontraktsbundna avtalsintäkter som anses möta den period som motsvarar återbetalningstiden för befintliga banklån. Bolaget placerar ej överlikviditet i finansiella instrument.

Valutarisken för bolaget avser risken för att ändrade valutakurser får negativ effekt på bolagets resultaträkning, balansräkning eller kassaflöde. Bolagets rapporteringsvaluta är SEK. Den främsta exponeringen härrör från bolagets försäljning som sker i de utländska valutorna EUR och GBP (transaktionsexponering). Omräkningsexponering uppstår främst som en följd av kundfordringar och leverantörsskulder i andra valutor än SEK. Eftersom bolagets försäljning till mycket stor del sker i SEK så är exponering i utländska valutor är låg och valutakursfluktuationen påverkar inte bolagets resultaträkning i nämnvärd omfattning.

## NOT 26 · Leasingavtal

| | Koncernen | | Moderbolaget | |
|---|---|---|---|---|
| | 2022-12-31 | 2021-12-31 | 2022-12-31 | 2021-12-31 |
| **Tillgångar med nyttjanderätt** | | | | |
| Fastigheter | 7 031 | 4 476 | - | - |
| Fordon | 1 741 | 2 164 | - | - |
| **Summa** | **8 772** | **6 640** | **-** | **-** |
| **Leasingskulder** | | | | |
| Fastigheter | 5 997 | 3 595 | - | - |
| Fordon | 2 186 | 1 841 | - | - |
| **Summa** | **8 183** | **5 436** | **-** | **-** |
| **Avskrivningar på nyttjanderätter** | | | | |
| Fastigheter | 4 937 | 4 075 | - | - |
| Fordon | 1 040 | 678 | - | - |
| **Summa** | **5 977** | **4 753** | **-** | **-** |

Avskrivningar på nyttjanderätter redovisas under *avskrivningar* i koncernens resultaträkning.

| | | | | |
|---|---|---|---|---|
| **Räntekostnader på leasingskulder** | | | | |
| Fastigheter | 195 | 167 | - | - |
| Fordon | 79 | 54 | - | - |
| **Summa** | **274** | **221** | **-** | **-** |

DocuSign Envelope ID: AFA96D14-B78A-43EC-ADAE-C0150E5467BB

20230706232231

Räntekostnader på leasingskulder redovisas under *finansiella kostnader* i koncernens resultaträkning.

| **Kostnadsförda leasingavgifter** | | | | |
|---|---|---|---|---|
| **Summa** | **6 176** | **4 974** | **-** | **-** |
| **Icke uppsägningsbara leasingavgifter** | | | | |
| Inom ett år | 3 486 | 3 368 | - | - |
| Mellan ett och fem år | 4 697 | 2 068 | - | - |
| Senare än fem år | - | - | - | - |
| **Summa** | **8 183** | **5 436** | **-** | **-** |

Avser kostnader för tillgångar som innehas via operationella leasingavtal såsom förhyrda lokaler, fordon samt övriga.

## NOT 27 · Ställda säkerheter och eventualförplikelser

| | **Koncernen** | | **Moderbolaget** | |
|---|---|---|---|---|
| | 2022-12-31 | 2021-12-31 | 2022-12-31 | 2021-12-31 |
| Nettotillgångar/ pantsatta aktier i dotterbolag | 444 541 | 215 169 | 370 989 | 228 581 |
| Företagsinteckningar | 4 000 | 4 000 | 0 | 0 |
| **Summa** | **448 541** | **219 169** | **370 989** | **288 581** |

En obegränsad moderbolagsgaranti har utfärdats för att möjliggöra köp av telefonitjänster löpande i dotterbolag.

## NOT 28 · Disposition av vinst eller förlust

Styrelsen föreslår att fritt eget kapital, kronor 228 218 049, disponeras enligt följande:

| | |
|---|---|
| Utdelas till aktieägare | 18 678 226 |
| Balanseras i ny räkning | 209 539 823 |
| **Summa** | **228 218 049** |

Styrelsen föreslår årsstämman att disponera över bolagets resultat enligt styrelsens förslag i årsredovisningen. Enligt förslaget skall utdelningen uppgå till 18 678 226 kronor fördelat på 0,55 kronor per aktie. Styrelsen föreslår att bemyndigas att fastställa avstämningsdag för utdelningen. Utbetalningen beräknas kunna ske genom Euroclear Sweden AB:s försorg den tredje vardagen efter avstämningsdagen.

## NOT 29 · Närstående

Transaktioner mellan moderföretaget och dess dotterföretag, vilka är närstående till moderföretaget avser centrala kostnader som faktureras till dotterbolagen. Den koncerninterna försäljningen återfinns i not 2.

Flera inom koncernen ingående bolag hyr lokalyta på marknadsmässiga villkor av U&B Fastigheter AB. Bolaget är ett helägt dotterbolag till BK of Sweden AB, vilket ägs av vd Bo Kjellberg. Lokalhyrorna har under året uppgått till 2 753 tkr (2 701 tkr).

DocuSign Envelope ID: AFA96D14-B78A-43EC-ADAE-C0150E5467BB

20230706023232

## NOT 30 · Koncernföretag

| | Moderbolaget | |
|---|---|---|
| | 2022-12-31 | 2021-12-31 |
| Ingående anskaffningsvärde | 288 632 | 288 198 |
| Årets förvärv av koncernföretag | 109 168 | 60 337 |
| Omklassificering fordringar | - | 100 |
| **Utgående anskaffningsvärde** | **397 800** | **288 632** |
| **Utgående redovisat värde** | **397 800** | **288 632** |

2022-12-31

| **Dotterbolag / orgnr / Säte /** | **Antal Andelar** | **Ägande %** | **Redovisat värde** |
|---|---|---|---|
| InfraCom Communications AB, 559046-6537, Göteborg | 1 000 | 100 | 161 412 |
| InfraCom Managed Services AB, 556265-0274, Göteborg | 5 715 | 100 | 115 468 |
| Internet.se Svenska AB, 556491-7606, Göteborg | 1 000 | 100 | 11 700 |
| InfraCom Systech AB, 56720-9415, Göteborg | 1 000 | 100 | 35 000 |
| Hi Kompetens AB, 556585-8049, Göteborg | 1 000 | 100 | - |
| Trust-IT Sweden AB, 56538-4699, Göteborg | 2 500 | 100 | 47 409 |
| Quality of Service Holding Sweden AB, 59134-7314, Gbg | 500 | 100 | 26 760 |
| Quality of Service Cloud Int. AB, 56820-7590, Göteborg | 500 | 100 | - |
| Quality of Service Networks Sw. AB, 56705-3516, Gbg | 105 | 100 | - |
| Quality of Service IT Sweden AB, 56689-1338, Göteborg | 10 000 | 100 | - |
| SIP-online Sweden AB, 559204-7566, Göteborg | 500 | 100 | 50 |
| InfraCom UK Ltd, 11407668, London, UK | 100 | 100 | 1 |
| **Summa** | | | **397 800** |

2021-12-31

| **Dotterbolag / orgnr / Säte /** | **Antal Andelar** | **Ägande %** | **Redovisat värde** |
|---|---|---|---|
| InfraCom Communications AB, 559046-6537, Göteborg | 1 000 | 100 | 109 076 |
| InfraCom Managed Services AB, 556265-0274, Göteborg | 5 715 | 100 | 49 921 |
| Advoco Communication AB, 556623-1048, Göteborg | 1 000 | 100 | 47 001 |
| Internet.se Svenska AB, 556491-7606, Göteborg | 1 000 | 100 | 11 700 |
| Netono AB, 556709-5640, Göteborg | 100 | 100 | 33 486 |
| HDW Data Sweden AB, 556318-8100, Göteborg | 1 000 | 100 | 24 062 |
| InfraCom Cloud AB, 556527-4064, Göteborg | 2 000 | 100 | 8 000 |
| InfraCom Condere AB, 556805-6799, Göteborg | 100 | 100 | 5 335 |
| SIP-online Sweden AB, 559204-7566, Göteborg | 500 | 100 | 50 |
| InfraCom UK Ltd, 11407668, London, UK | 100 | 100 | 1 |
| **Summa** | | | **288 632** |

DocuSign Envelope ID: AFA96D14-B78A-43EC-ADAE-C0150E5467BB

20230706233233

## NOT 31 · Specifikationer till rapport över kassaflöden

Justeringar för poster som inte ingår i kassaflödet.

| | Koncernen | | Moderbolaget | |
|---|---|---|---|---|
| | 2022 | 2021 | 2022 | 2021 |
| Avskrivningar | 13 968 | 12 017 | - | - |
| **Summa** | **13 968** | **12 017** | **-** | **-** |

## NOT 32 · Händelser efter balansdagen

Den 28 februari 2023 ingicks avtal angående förvärv av Re Connect It i Sverige AB med org nr 556522-3939 "Connect" samt av Datatal AB med org nr 556614-7103 "Datatal". Connect är en fullserviceleverantör av IT-lösningar inom SME-segmentet. Datatal är en mjukvaru- och applikationsutvecklare specialiserad på lösningar inom företagskommunikation. Under det brutna räkenskapsåret 2021/22 (12 mån) omsatte Connectkoncernen ca 404 miljoner kronor samt redovisade en EBITDA om 21,6 miljoner kronor. Aktierna i bolagen tillträddes den 3 april 2023 och rörelsevärdet uppgår på kassa och skuldfri basis preliminärt till 195 miljoner kronor (slutligt belopp fastställs i tillträdesbokslut). Cirka 100 miljoner kronor erläggs genom kontant betalning, 55 miljoner kronor erläggs genom emission av 1 821 795 aktier i InfraCom Group AB och slutligen 40 miljoner kronor erläggs som tilläggsköpeskilling baserat på resultatet under perioderna 2024/2025. Förvärvet delfinansieras genom att InfraCom inom befintlig kreditram upptar förvärvsfinansiering om 77,5 miljoner kronor. Förvärvet förväntas bidra till ökat resultat per aktie. Även aktierna i Datatal tillträds den 3 april 2023 och köpeskilling uppgår på kassa och skuldfri basis till 3,3 miljoner kronor,vilken erläggs genom kontant betalning på tillträdesdagen. Utöver ovan angivna köpeskillingar beräknas transaktionskostnader preliminärt uppgå till ca 1,5 miljoner kronor.

Det totala antalet aktier i bolaget kommer efter registreringen hos Bolagsverket att uppgå till 33 960 411 aktier vilket är en ökning med 1 821 795 aktier och innebär en utspädning om 5,4 procent. Genom kvittningsmissionen ökar aktiekapitalet med 1 821 795 kronor från 32 138 616 kronor till 33 960 411 kronor.

## NOT 33 · Uppgifter om moderföretaget

InfraCom Group AB (publ) är ett svenskregistrerat aktiebolag med säte i Göteborg. Moderföretagets aktier är registerade på Spotlight Stock Market. Adressen till huvudkontoret är Gamlestadsvägen 1, 415 11 Göteborg. Koncernredovisningen för perioden 1 januari 2022 – 31 december 2022 består av moderföretaget och dess dotterföretag, tillsammans benämnda koncernen.

DocuSign Envelope ID: AFA96D14-B78A-43EC-ADAE-C0150E5467BB

# Underskrifter

20230706232234

Resultat- och balansräkning kommer att föreläggas årsstämma 2023-04-27 för fastställelse.

Göteborg april 2023

DocuSigned by:
2FEEE66F90F14B7...
**Oskar Säfström**
Styrelsens ordförande

DocuSigned by:
65F4911DE13A4C3...
**Erik Fischbeck**

DocuSigned by:
7CF2D91B1C794F3...
**Bo Kjellberg**
Verkställande direktör

DocuSigned by:
AA569BAF7FE24AF...
**Anna Petre**

DocuSigned by:
4508341081054C2...
**Johan Löfvenholm**

Vår revisionsberättelse har avgivits april 2023

KPMG AB

DocuSigned by:
252342C02CFD4E9...
**Henrik Blom**
Auktoriserad revisor

DocuSigned by:
A5F229A29EC3485...
**Fredrik Waern**
Auktoriserad revisor

DocuSign Envelope ID: AFA96D14-B78A-43EC-ADAE-C0150E5467BB

# KPMG Revisonsberättelse

20230706232335

Till bolagsstämman i Infracom Group AB (publ), org. nr 559111-0787

## RAPPORT OM ÅRSREDOVISNINGEN OCH KONCERNREDOVISNINGEN

### Uttalanden

Vi har utfört en revision av årsredovisningen och koncernredovisningen för Infracom Group AB (publ) för år 2022. Bolagets årsredovisning och koncernredovisning ingår på sidorna 16-53 i detta dokument.

Enligt vår uppfattning har årsredovisningen upprättats i enlighet med årsredovisningslagen och ger en i alla väsentliga avseenden rättvisande bild av moderbolagets finansiella ställning per den 31 december 2022 och av dess finansiella resultat och kassaflöde för året enligt årsredovisningslagen. Koncernredovisningen har upprättats i enlighet med årsredovisningslagen och ger en i alla väsentliga avseenden rättvisande bild av koncernens finansiella ställning per den 31 december 2022 och av dess finansiella resultat och kassaflöde för året enligt International Financial Reporting Standards (IFRS), så som de antagits av EU, och årsredovisningslagen. Förvaltningsberättelsen är förenlig med årsredovisningens och koncernredovisningens övriga delar.

Vi tillstyrker därför att bolagsstämman fastställer resultaträkningen och balansräkningen för moderbolaget och för koncernen.

### Grund för uttalanden

Vi har utfört revisionen enligt International Standards on Auditing (ISA) och god revisionssed i Sverige. Vårt ansvar enligt dessa standarder beskrivs närmare i avsnittet Revisorns ansvar. Vi är oberoende i förhållande till moderbolaget och koncernen enligt god revisorssed i Sverige och har i övrigt fullgjort vårt yrkesetiska ansvar enligt dessa krav.

Vi anser att de revisionsbevis vi har inhämtat är tillräckliga och ändamålsenliga som grund för våra uttalanden.

### Styrelsens och verkställande direktörens ansvar

Det är styrelsen och verkställande direktören som har ansvaret för att årsredovisningen och koncernredovisningen upprättas och att de ger en rättvisande bild enligt årsredovisningslagen och, vad gäller koncernredovisningen, enligt IFRS så som de antagits av EU. Styrelsen och verkställande direktören ansvarar även för den interna kontroll som de bedömer är nödvändig för att upprätta en årsredovisning och koncernredovisning som inte innehåller några väsentliga felaktigheter, vare sig dessa beror på oegentligheter eller misstag.

Vid upprättandet av årsredovisningen och koncernredovisningen ansvarar styrelsen och verkställande direktören för bedömningen av bolagets och koncernens förmåga att fortsätta verksamheten. De upplyser, när så är tillämpligt, om förhållanden som kan påverka förmågan att fortsätta verksamheten och att använda antagandet om fortsatt drift. Antagandet om fortsatt drift tillämpas dock inte om styrelsen och verkställande direktören avser att likvidera bolaget, upphöra med verksamheten eller inte har något realistiskt alternativ till att göra något av detta.

### Revisorns ansvar

Våra mål är att uppnå en rimlig grad av säkerhet om huruvida årsredovisningen och koncernredovisningen som helhet inte innehåller några väsentliga felaktigheter, vare sig dessa beror på oegentligheter eller misstag, och att lämna en revisionsberättelse som innehåller våra uttalanden. Rimlig säkerhet är en hög grad av säkerhet, men är ingen garanti för att en revision som utförs enligt ISA och god revisionssed i Sverige alltid kommer att upptäcka en väsentlig felaktighet om en sådan finns. Felaktigheter kan uppstå på grund av oegentligheter eller misstag och anses vara väsentliga om de enskilt eller tillsammans rimligen kan förväntas påverka de ekonomiska beslut som användare fattar med grund i årsredovisningen och koncernredovisningen.

Som del av en revision enligt ISA använder vi professionellt omdöme och har en professionellt skeptisk inställning under hela revisionen. Dessutom:

- identifierar och bedömer vi riskerna för väsentliga felaktigheter i årsredovisningen och koncernredovisningen, vare sig dessa beror på oegentligheter eller misstag, utformar och utför granskningsåtgärder bland annat utifrån dessa risker och inhämtar revisionsbevis som är tillräckliga och ändamålsenliga för att utgöra en grund för våra uttalanden. Risken för att inte upptäcka en väsentlig felaktighet till följd av oegentligheter är högre än för en väsentlig felaktighet som beror på misstag, eftersom oegentligheter kan innefatta agerande i

DocuSign Envelope ID: AFA96D14-B78A-43EC-ADAE-C0150E5467BB

20230706232336

maskopi, förfalskning, avsiktliga utelämnanden, felaktig information eller åsidosättande av intern kontroll.

- skaffar vi oss en förståelse av den del av bolagets interna kontroll som har betydelse för vår revision för att utforma granskningsåtgärder som är lämpliga med hänsyn till omständigheterna, men inte för att uttala oss om effektiviteten i den interna kontrollen.
- utvärderar vi lämpligheten i de redovisningsprinciper som används och rimligheten i styrelsens och verkställande direktörens uppskattningar i redovisningen och tillhörande upplysningar.
- drar vi en slutsats om lämpligheten i att styrelsen och verkställande direktören använder antagandet om fortsatt drift vid upprättandet av årsredovisningen och koncernredovisningen. Vi drar också en slutsats, med grund i de inhämtade revisionsbevisen, om huruvida det finns någon väsentlig osäkerhetsfaktor som avser sådana händelser eller förhållanden som kan leda till betydande tvivel om bolagets och koncernens förmåga att fortsätta verksamheten. Om vi drar slutsatsen att det finns en väsentlig osäkerhetsfaktor, måste vi i revisionsberättelsen fästa uppmärksamheten på upplysningarna i årsredovisningen och koncernredovisningen om den väsentliga osäkerhetsfaktorn eller, om sådana upplysningar är otillräckliga, modifiera uttalandet om årsredovisningen och koncernredovisningen. Våra slutsatser baseras på de revisionsbevis som inhämtas fram till datumet för revisionsberättelsen. Dock kan framtida händelser eller förhållanden göra att ett bolag och en koncern inte längre kan fortsätta verksamheten.
- utvärderar vi den övergripande presentationen, strukturen och innehållet i årsredovisningen och koncernredovisningen, däribland upplysningarna, och om årsredovisningen och koncernredovisningen återger de underliggande transaktionerna och händelserna på ett sätt som ger en rättvisande bild.
- inhämtar vi tillräckliga och ändamålsenliga revisionsbevis avseende den finansiella informationen för enheterna eller affärsaktiviteterna inom koncernen för att göra ett uttalande avseende koncernredovisningen. Vi ansvarar för styrning, övervakning och utförande av koncernrevisionen. Vi är ensamt ansvariga för våra uttalanden.

Vi måste informera styrelsen om bland annat revisionens planerade omfattning och inriktning samt tidpunkten för den. Vi måste också informera om betydelsefulla iakttagelser under revisionen, däribland de eventuella betydande brister i den interna kontrollen som vi identifierat.

## RAPPORT OM ANDRA KRAV ENLIGT LAGAR OCH ANDRA FÖRFATTNINGAR

**Uttalanden**

Utöver vår revision av årsredovisningen och koncernredovisningen har vi även utfört en revision av styrelsens och verkställande direktörens förvaltning för Infracom Group AB (publ) för år 2022 samt av förslaget till dispositioner beträffande bolagets vinst eller förlust.

Vi tillstyrker att bolagsstämman disponerar vinsten enligt förslaget i förvaltningsberättelsen och beviljar styrelsens ledamöter och verkställande direktören ansvarsfrihet för räkenskapsåret.

**Grund för uttalanden**

Vi har utfört revisionen enligt god revisionssed i Sverige. Vårt ansvar enligt denna beskrivs närmare i avsnittet Revisorns ansvar. Vi är oberoende i förhållande till moderbolaget och koncernen enligt god revisorssed i Sverige och har i övrigt fullgjort vårt yrkesetiska ansvar enligt dessa krav.

Vi anser att de revisionsbevis vi har inhämtat är tillräckliga och ändamålsenliga som grund för våra uttalanden.

**Styrelsens och verkställande direktörens ansvar**

Det är styrelsen som har ansvaret för förslaget till dispositioner beträffande bolagets vinst eller förlust. Vid förslag till utdelning innefattar detta bland annat en bedömning av om utdelningen är försvarlig med hänsyn till de krav som bolagets och koncernens verksamhetsart, omfattning och risker ställer på storleken av moderbolagets och koncernens egna kapital, konsolideringsbehov, likviditet och ställning i övrigt.

Styrelsen ansvarar för bolagets organisation och förvaltningen av bolagets angelägenheter. Detta innefattar bland annat att fortlöpande bedöma bolagets och koncernens ekonomiska situation och att tillse att bolagets organisation är utformad så att bokföringen, medelsförvaltningen och bolagets ekonomiska angelägenheter i övrigt kontrolleras på ett betryggande sätt. Verkställande direktören ska sköta den löpande förvaltningen enligt styrelsens riktlinjer och anvisningar och bland annat vidta de åtgärder som är nödvändiga för att bolagets bokföring ska fullgöras i överensstämmelse med lag och för att medelsförvaltningen ska skötas på ett betryggande sätt.

DocuSign Envelope ID: AFA96D14-B78A-43EC-ADAE-C0150E5467BB

20230706233237

## REVISORNS ANSVAR

Vårt mål beträffande revisionen av förvaltningen, och därmed vårt uttalande om ansvarsfrihet, är att inhämta revisionsbevis för att med en rimlig grad av säkerhet kunna bedöma om någon styrelseledamot eller verkställande direktören i något väsentligt avseende:

- företagit någon åtgärd eller gjort sig skyldig till någon försummelse som kan föranleda ersättningsskyldighet mot bolaget, eller
- på något annat sätt handlat i strid med aktiebolagslagen, årsredovisningslagen eller bolagsordningen.

Vårt mål beträffande revisionen av förslaget till dispositioner av bolagets vinst eller förlust, och därmed vårt uttalande om detta, är att med rimlig grad av säkerhet bedöma om förslaget är förenligt med aktiebolagslagen.

Rimlig säkerhet är en hög grad av säkerhet, men ingen garanti för att en revision som utförs enligt god revisionssed i Sverige alltid kommer att upptäcka åtgärder eller försummelser som kan föranleda ersättningsskyldighet mot bolaget, eller att ett förslag till dispositioner av bolagets vinst eller förlust inte är förenligt med aktiebolagslagen.

Som en del av en revision enligt god revisionssed i Sverige använder vi professionellt omdöme och har en professionellt skeptisk inställning under hela revisionen. Granskningen av förvaltningen och förslaget till dispositioner av bolagets vinst eller förlust grundar sig främst på revisionen av räkenskaperna. Vilka tillkommande granskningsåtgärder som utförs baseras på vår professionella bedömning med utgångspunkt i risk och väsentlighet. Det innebär att vi fokuserar granskningen på sådana åtgärder, områden och förhållanden som är väsentliga för verksamheten och där avsteg och överträdelser skulle ha särskild betydelse för bolagets situation. Vi går igenom och prövar fattade beslut, beslutsunderlag, vidtagna åtgärder och andra förhållanden som är relevanta för vårt uttalande om ansvarsfrihet. Som underlag för vårt uttalande om styrelsens förslag till dispositioner beträffande bolagets vinst eller förlust har vi granskat styrelsens motiverade yttrande samt ett urval av underlagen för detta för att kunna bedöma om förslaget är förenligt med aktiebolagslagen.

Göteborg april 2023

KPMG AB

DocuSigned by:
Henrik Blom
252342C02CFD4E9...
**Henrik Blom**
Auktoriserad revisor

DocuSigned by:
A5F229A29EC3485...
**Fredrik Waern**
Auktoriserad revisor

DocuSign Envelope ID: AFA96D14-B78A-43EC-ADAE-C0150E5467BB

20230706232338

InfraCom Group

**InfraCom Group AB (publ)**

Gamlestadsvägen 1
415 11 Göteborg

010 522 00 00
info@infracomgroup.se
www.infracomgroup.se

DocuSign

## Certificate Of Completion

Envelope Id: AFA96D14B78A43ECADAEC0150E5467BB
Status: Completed
Subject: Complete with DocuSign: Årsredovisning 2022_v4.pdf
Source Envelope:
Document Pages: 57 Signatures: 9
Certificate Pages: 7 Initials: 0
AutoNav: Enabled
EnvelopeId Stamping: Enabled
Time Zone: (UTC+01:00) Amsterdam, Berlin, Bern, Rome, Stockholm, Vienna

Envelope Originator:
Henrik Blom
PO Box 50768
Malmö, SE -202 71
henrik.blom@kpmg.se
IP Address: 81.234.26.237

## Record Tracking

Status: Original
4/6/2023 8:43:44 AM

Holder: Henrik Blom
henrik.blom@kpmg.se

Location: DocuSign

| Signer Events | Signature | Timestamp |
|---|---|---|
| Anna Petre<br>anna.e.petre@gmail.com<br>Security Level: Email, Account Authentication (None) | DocuSigned by:<br>AA569BAF7FE24AF... | Sent: 4/6/2023 8:50:27 AM<br>Viewed: 4/6/2023 10:36:55 AM<br>Signed: 4/6/2023 10:39:59 AM |
| | Signature Adoption: Drawn on Device<br>Using IP Address: 185.183.147.106<br>Signed using mobile | |

**Authentication Details**
Identity Verification Details:
Workflow ID: facedebc-e28d-4182-adbf-789fbd673b01
Workflow Name: DocuSign ID Verification
Workflow Description: The signer will need to identify themselves with a valid government ID.
Identification Method: Electronic ID
Type of Electronic ID: BankID Sweden
Transaction Unique ID: 8a38b37f-43df-57a5-bdce-434ace29fdfb
Country or Region of ID: SE
Result: Passed
Performed: 4/6/2023 10:36:35 AM

**Electronic Record and Signature Disclosure:**
Accepted: 4/6/2023 10:36:55 AM
ID: 2a28e4e7-78c9-4657-912c-c78715c6290c

| | | |
|---|---|---|
| Bo Kjellberg<br>Bo.kjellberg@infracomgroup.se<br>Security Level: Email, Account Authentication (None) | DocuSigned by:<br>7CF2D91B1C794F3... | Sent: 4/6/2023 8:50:27 AM<br>Resent: 4/6/2023 12:13:12 PM<br>Viewed: 4/6/2023 12:24:12 PM<br>Signed: 4/6/2023 12:26:53 PM |
| | Signature Adoption: Drawn on Device<br>Using IP Address: 185.15.53.5<br>Signed using mobile | |

**Authentication Details**
Identity Verification Details:
Workflow ID: facedebc-e28d-4182-adbf-789fbd673b01
Workflow Name: DocuSign ID Verification
Workflow Description: The signer will need to identify themselves with a valid government ID.
Identification Method: Electronic ID
Type of Electronic ID: BankID Sweden
Transaction Unique ID: d79312e3-7e5c-56c8-92e0-bb4e10312f59
Country or Region of ID: SE
Result: Passed
Performed: 4/6/2023 12:23:33 PM

**Electronic Record and Signature Disclosure:**
Accepted: 4/6/2023 12:24:12 PM
ID: b1a49551-8345-4932-9a2b-15738888bb01

20230706232339

| Signer Events | Signature | Timestamp |
|---|---|---|
| Johan Löfvenholm<br>lofvenholm@live.com<br>Security Level: Email, Account Authentication (None) | DocuSigned by:<br>4508341081054C2...<br><br>Signature Adoption: Drawn on Device<br>Using IP Address: 95.193.66.33<br>Signed using mobile | Sent: 4/6/2023 8:50:28 AM<br>Resent: 4/6/2023 12:13:12 PM<br>Viewed: 4/6/2023 12:18:44 PM<br>Signed: 4/6/2023 12:20:36 PM |

**Authentication Details**
Identity Verification Details:
Workflow ID: facedebc-e28d-4182-adbf-789fbd673b01
Workflow Name: DocuSign ID Verification
Workflow Description: The signer will need to identify themselves with a valid government ID.
Identification Method: Electronic ID
Type of Electronic ID: BankID Sweden
Transaction Unique ID: e048c848-604e-5275-84d8-a3dd66f0a07d
Country or Region of ID: SE
Result: Passed
Performed: 4/6/2023 12:18:19 PM

**Electronic Record and Signature Disclosure:**
Accepted: 4/6/2023 12:18:44 PM
ID: aaf9c7f2-d88d-4228-8346-9fd966c65e43

| | | |
|---|---|---|
| Oskar Säfström<br>oskar@safstrom.biz<br>Security Level: Email, Account Authentication (None) | DocuSigned by:<br>2FEEE66F90F14B7...<br><br>Signature Adoption: Drawn on Device<br>Using IP Address: 81.226.119.53<br>Signed using mobile | Sent: 4/6/2023 8:50:29 AM<br>Viewed: 4/6/2023 9:01:16 AM<br>Signed: 4/6/2023 9:01:52 AM |

**Authentication Details**
Identity Verification Details:
Workflow ID: facedebc-e28d-4182-adbf-789fbd673b01
Workflow Name: DocuSign ID Verification
Workflow Description: The signer will need to identify themselves with a valid government ID.
Identification Method: Electronic ID
Type of Electronic ID: BankID Sweden
Transaction Unique ID: 8aae414e-a7f4-53b6-8228-0ee1b2b7fa97
Country or Region of ID: SE
Result: Passed
Performed: 4/6/2023 9:00:59 AM

**Electronic Record and Signature Disclosure:**
Accepted: 4/6/2023 9:01:16 AM
ID: 16537e10-755b-4a97-817b-03be6a76569b

| | | |
|---|---|---|
| Sven Erik Fischbeck<br>erik.fischbeck@spectricIQ.com<br>Security Level: Email, Account Authentication (None) | DocuSigned by:<br>65F4911DE13A4C3...<br><br>Signature Adoption: Drawn on Device<br>Using IP Address: 90.129.240.96<br>Signed using mobile | Sent: 4/6/2023 8:50:30 AM<br>Viewed: 4/6/2023 11:53:18 AM<br>Signed: 4/6/2023 11:54:35 AM |

**Authentication Details**
Identity Verification Details:
Workflow ID: facedebc-e28d-4182-adbf-789fbd673b01
Workflow Name: DocuSign ID Verification
Workflow Description: The signer will need to identify themselves with a valid government ID.
Identification Method: Electronic ID
Type of Electronic ID: BankID Sweden
Transaction Unique ID: 1ba61387-8518-54bd-9d8f-9e74fb9850eb
Country or Region of ID: SE
Result: Passed
Performed: 4/6/2023 11:52:50 AM

**Electronic Record and Signature Disclosure:**
Accepted: 4/6/2023 11:53:18 AM
ID: bcb42dad-7258-486c-9809-93c452b2c50b

20230706232 40

| Signer Events | Signature | Timestamp |
|---|---|---|
| Henrik Blom<br>henrik.blom@kpmg.se<br>KPMG AB<br>Security Level: Email, Account Authentication (None) | DocuSigned by:<br>Henrik Blom<br>252342C02CFD4E9.. | Sent: 4/6/2023 12:27:01 PM<br>Viewed: 4/6/2023 4:24:39 PM<br>Signed: 4/6/2023 4:25:04 PM |
| | Signature Adoption: Pre-selected Style<br>Using IP Address: 81.234.26.237 | |

**Authentication Details**
Identity Verification Details:
Workflow ID: facedebc-e28d-4182-adbf-789fbd673b01
Workflow Name: DocuSign ID Verification
Workflow Description: The signer will need to identify themselves with a valid government ID.
Identification Method: Electronic ID
Type of Electronic ID: BankID Sweden
Transaction Unique ID: 8c56f32b-d46d-50ca-b094-9a9caf936acb
Country or Region of ID: SE
Result: Passed
Performed: 4/6/2023 4:24:18 PM

Identity Verification Details:
Workflow ID: facedebc-e28d-4182-adbf-789fbd673b01
Workflow Name: DocuSign ID Verification
Workflow Description: The signer will need to identify themselves with a valid government ID.
Identification Method: Electronic ID
Type of Electronic ID: BankID Sweden
Transaction Unique ID: 8c56f32b-d46d-50ca-b094-9a9caf936acb
Country or Region of ID: SE
Result: Passed
Performed: 4/6/2023 4:30:22 PM

**Electronic Record and Signature Disclosure:**
Not Offered via DocuSign

| | | |
|---|---|---|
| Fredrik Waern<br>Fredrik.waern@kpmg.se<br>KPMG AB<br>Security Level: Email, Account Authentication (None) | DocuSigned by:<br>Fredrik Waern<br>A5F229A20EC3485.. | Sent: 4/6/2023 4:25:17 PM<br>Viewed: 4/6/2023 4:26:15 PM<br>Signed: 4/6/2023 4:26:34 PM |
| | Signature Adoption: Drawn on Device<br>Using IP Address: 98.128.209.157<br>Signed using mobile | |

**Authentication Details**
Identity Verification Details:
Workflow ID: facedebc-e28d-4182-adbf-789fbd673b01
Workflow Name: DocuSign ID Verification
Workflow Description: The signer will need to identify themselves with a valid government ID.
Identification Method: Electronic ID
Type of Electronic ID: BankID Sweden
Transaction Unique ID: 416c1163-76af-567a-90d9-5a151f8e0450
Country or Region of ID: SE
Result: Passed
Performed: 4/6/2023 4:26:03 PM

**Electronic Record and Signature Disclosure:**
Not Offered via DocuSign

| In Person Signer Events | Signature | Timestamp |
|---|---|---|
| **Editor Delivery Events** | **Status** | **Timestamp** |
| **Agent Delivery Events** | **Status** | **Timestamp** |
| **Intermediary Delivery Events** | **Status** | **Timestamp** |
| **Certified Delivery Events** | **Status** | **Timestamp** |
| **Carbon Copy Events** | **Status** | **Timestamp** |

20230706232241

| Witness Events | Signature | Timestamp |
|---|---|---|

| Notary Events | Signature | Timestamp |
|---|---|---|

| Envelope Summary Events | Status | Timestamps |
|---|---|---|
| Envelope Sent | Hashed/Encrypted | 4/6/2023 8:50:30 AM |
| Certified Delivered | Security Checked | 4/6/2023 4:26:15 PM |
| Signing Complete | Security Checked | 4/6/2023 4:26:34 PM |
| Completed | Security Checked | 4/6/2023 4:26:34 PM |

| Payment Events | Status | Timestamps |
|---|---|---|

**Electronic Record and Signature Disclosure**

20230706232242

20230706232243

## ELECTRONIC RECORD AND SIGNATURE DISCLOSURE

From time to time, KPMG AB (we, us or Company) may be required by law to provide to you certain written notices or disclosures. Described below are the terms and conditions for providing to you such notices and disclosures electronically through the DocuSign system. Please read the information below carefully and thoroughly, and if you can access this information electronically to your satisfaction and agree to this Electronic Record and Signature Disclosure (ERSD), please confirm your agreement by selecting the check-box next to 'I agree to use electronic records and signatures' before clicking 'CONTINUE' within the DocuSign system.

### Getting paper copies

At any time, you may request from us a paper copy of any record provided or made available electronically to you by us. You will have the ability to download and print documents we send to you through the DocuSign system during and immediately after the signing session and, if you elect to create a DocuSign account, you may access the documents for a limited period of time (usually 30 days) after such documents are first sent to you. After such time, if you wish for us to send you paper copies of any such documents from our office to you, you will be charged a $0.00 per-page fee. You may request delivery of such paper copies from us by following the procedure described below.

### Withdrawing your consent

If you decide to receive notices and disclosures from us electronically, you may at any time change your mind and tell us that thereafter you want to receive required notices and disclosures only in paper format. How you must inform us of your decision to receive future notices and disclosure in paper format and withdraw your consent to receive notices and disclosures electronically is described below.

### Consequences of changing your mind

If you elect to receive required notices and disclosures only in paper format, it will slow the speed at which we can complete certain steps in transactions with you and delivering services to you because we will need first to send the required notices or disclosures to you in paper format, and then wait until we receive back from you your acknowledgment of your receipt of such paper notices or disclosures. Further, you will no longer be able to use the DocuSign system to receive required notices and consents electronically from us or to sign electronically documents from us.

### All notices and disclosures will be sent to you electronically

20230706232A

Unless you tell us otherwise in accordance with the procedures described herein, we will provide electronically to you through the DocuSign system all required notices, disclosures, authorizations, acknowledgements, and other documents that are required to be provided or made available to you during the course of our relationship with you. To reduce the chance of you inadvertently not receiving any notice or disclosure, we prefer to provide all of the required notices and disclosures to you by the same method and to the same address that you have given us. Thus, you can receive all the disclosures and notices electronically or in paper format through the paper mail delivery system. If you do not agree with this process, please let us know as described below. Please also see the paragraph immediately above that describes the consequences of your electing not to receive delivery of the notices and disclosures electronically from us.

**How to contact KPMG AB:**

You may contact us to let us know of your changes as to how we may contact you electronically, to request paper copies of certain information from us, and to withdraw your prior consent to receive notices and disclosures electronically as follows:
To contact us by email send messages to: dpreporting@kpmg.se

**To advise KPMG AB of your new email address**

To let us know of a change in your email address where we should send notices and disclosures electronically to you, you must send an email message to us at dpreporting@kpmg.se and in the body of such request you must state: your previous email address, your new email address. We do not require any other information from you to change your email address.

If you created a DocuSign account, you may update it with your new email address through your account preferences.

**To request paper copies from KPMG AB**

To request delivery from us of paper copies of the notices and disclosures previously provided by us to you electronically, you must send us an email to dpreporting@kpmg.se and in the body of such request you must state your email address, full name, mailing address, and telephone number. We will bill you for any fees at that time, if any.

**To withdraw your consent with KPMG AB**

To inform us that you no longer wish to receive future notices and disclosures in electronic format you may:

20230706232245

i. decline to sign a document from within your signing session, and on the subsequent page, select the check-box indicating you wish to withdraw your consent, or you may;

ii. send us an email to dpreporting@kpmg.se and in the body of such request you must state your email, full name, mailing address, and telephone number. We do not need any other information from you to withdraw consent.. The consequences of your withdrawing consent for online documents will be that transactions may take a longer time to process..

**Required hardware and software**

The minimum system requirements for using the DocuSign system may change over time. The current system requirements are found here: https://support.docusign.com/guides/signer-guide-signing-system-requirements.

**Acknowledging your access and consent to receive and sign documents electronically**

To confirm to us that you can access this information electronically, which will be similar to other electronic notices and disclosures that we will provide to you, please confirm that you have read this ERSD, and (i) that you are able to print on paper or electronically save this ERSD for your future reference and access; or (ii) that you are able to email this ERSD to an email address where you will be able to print on paper or save it for your future reference and access. Further, if you consent to receiving notices and disclosures exclusively in electronic format as described herein, then select the check-box next to 'I agree to use electronic records and signatures' before clicking 'CONTINUE' within the DocuSign system.

By selecting the check-box next to 'I agree to use electronic records and signatures', you confirm that:

- You can access and read this Electronic Record and Signature Disclosure; and
- You can print on paper this Electronic Record and Signature Disclosure, or save or send this Electronic Record and Disclosure to a location where you can print it, for future reference and access; and
- Until or unless you notify KPMG AB as described above, you consent to receive exclusively through electronic means all notices, disclosures, authorizations, acknowledgements, and other documents that are required to be provided or made available to you by KPMG AB during the course of your relationship with KPMG AB.