

Årsredovisning
och
Koncernredovisning
för
P Smoke Newco AB

559260-1925

Räkenskapsåret

2022

Fastställelseintyg

Undertecknad styrelseledamot i P Smoke Newco AB intygar att resultaträkningen och balansräkningen i årsredovisningen för moderbolaget samt koncernresultaträkningen och koncernbalansräkningen har fastställts på årsstämman den 20 juni 2023. Årsstämman beslutade att godkänna styrelsens förslag till resultatdisposition.

Jag intygar också att innehållet i årsredovisningen och revisionsberättelsen stämmer överens med originalen.

Stockholm den 12 juli 2023



Henric Larsson

Styrelsen för P Smoke Newco AB avger följande årsredovisning och koncernredovisning för räkenskapsåret 2022.

Årsredovisningen är upprättad i svenska kronor, SEK. Om inte annat särskilt anges, redovisas alla belopp i hela kronor (kr). Uppgifter inom parentes avser föregående år.

Förvaltningsberättelse

Information om verksamheten

Bolaget bedriver handel med värdepapper främst inom media och kommunikation.

Företaget har sitt säte i Stockholm.

Väsentliga händelser under räkenskapsåret

År 2022 var ett år som påverkades av den växande osäkerheten i omvärlden med Rysslands invasionskrig i Ukraina, ökad inflation och energikris. Denna osäkerhet har framför allt påverkat vårt kundsegment inom Marketing, vilket resulterat i längre beslutsprocesser och större försiktighet från våra kunders sida att investera i marknadsföringskampanjer. Inom Entertainment har vi dock sett en starkt ökad efterfrågan på våra tjänster, med god orderingång och god lönsamhet.

Året har också präglats av intressanta tekniska genombrott, till exempel inom Generativ AI, Virtual Production och Molnbaserade tjänster. Dessa teknologier skapar intressanta affärsmöjligheter där vi som företag är väl positionerade då vi redan har utvecklat produkter och tjänster inom dessa områden. Vi har också vidareutvecklat vår strategi med tydligare kundsegment och kunderbudanden som är anpassade till den rådande makroekonomiska situationen. Den 17 oktober 2022 förstärktes ledningsgruppen med utnämningen av Jacques van Niekerk som koncern-VD. Jacques har stor branschfarenhet och en gedigen meritlista från att ha lett växande företag inom den digitala sektorn. Under året har vi fortsatt att integrera organisationen och optimerat det globala systemstödet inom HR och ekonomi som introducerades 2021.

Väsentliga händelser efter räkenskapsårets slut

I början av 2023 genomförde koncernen ett omstruktureringsinitiativ för att styra verksamheten mot våra kärnområden inom teknikstödd produktion med huvudfokus på vår egenutvecklade Plattform. Som en konsekvens av denna förändring, och för att uppnå ytterligare synergier i verksamheten, har vi slagit samman affärsområdena Marketing och Entertainment till en enhetlig affärsenhet för Content som är mer anpassad till en plattformsladd verksamhet. Denna förändring har redan skapat positiva synergieffekter genom ett tydligare erbjudande, större kundfokus och bättre kvalitet på intäkterna..

Bedömning av företagets fortsatta drift

Som nämns ovan förhindrade makroekonomiska händelser den förväntade tillväxten för 2022. Utöver det omstruktureringsinitiativ som genomfördes i början av 2023, har företaget arbetat nära kunderna för att säkerställa snabb betalning av tjänster, men också med sina leverantörer för att göra det möjligt för företaget att hantera sin rörelsekapitalposition. I början av 2023 enades styrelsen om en reviderad amorteringsplan med banken och koncernen har fortfarande outnyttjade faciliteter tillgängliga. Styrelsen har starkt stöd från bolagets majoritetsägare och undersöker andra kapitalkällor för att stärka koncernens förmåga att växa. Den förbättrade rörelsekapitalpositionen och kassaflödesprognoserna under de kommande 12 månaderna stöder styrelsens åsikt att förbereda de finansiella rapporterna med fortsatt drift.

Ägarförhållanden

Henric Larsson	31,5%
Magnus Sörlander	31,5%
Abry Partners	14,4%
Minoritetsägare	<u>22,6%</u>
	100%

Flerårsöversikt (Tkr) (Tkr)

Koncernen	2022	2021	2020
			(7 mån)
Nettoomsättning	477 108	492 904	372 464
EBITDA	-62 746	41 577	-6 926
Resultat efter finansiella poster	-155 866	-29 806	-61 697
Antal anställda	352	359	269
Balansomslutning	645 247	700 349	715 398
Soliditet (%)	62	80	79
Moderbolaget	2022	2021	2020
			(7 mån)
Nettoomsättning	6	0	0
EBITDA	-4	-34	-27
Resultat efter finansiella poster	5 917	7 063	2 952
Antal anställda	0	0	0
Balansomslutning	696 063	645 169	613 672
Soliditet (%)	91	98	99

Förslag till vinstdisposition

Styrelsen föreslår att till förfogande stående vinstmedel (kronor):

balanserad vinst	1 948 479
fri överkursfond	628 694 373
årets förlust	-262 065
	630 380 787

disponeras så att	
i ny räkning överföres	630 380 787
	630 380 787

Koncernens och moderbolagets resultat och ställning i övrigt framgår av efterföljande resultat- och balansräkningar samt kassaflödesanalyser med noter.

Koncernens Resultaträkning

	Not	2022-01-01 -2022-12-31	2021-01-01 -2021-12-31
Nettoomsättning		477 108 129	492 903 879
Aktiverat arbete för egen räkning		34 093 638	43 774 345
Övriga rörelseintäkter		10 223 865	16 488 680
		521 425 632	553 166 904
Rörelsens kostnader			
Köpta tjänster och programvaror		-154 893 790	-151 391 503
Övriga externa kostnader	2, 3	-142 458 323	-115 423 652
Personalkostnader	4	-286 819 628	-244 774 401
Avskrivningar och nedskrivningar av materiella och immateriella anläggningstillgångar		-96 461 747	-81 047 980
		-680 633 488	-592 637 536
Rörelseresultat	5	-159 207 856	-39 470 632
Resultat från finansiella poster			
Resultat från andelar i koncernföretag	6	0	7 274 049
Övriga ränteintäkter och liknande resultatposter	7	10 781 693	3 915 994
Räntekostnader och liknande resultatposter	8	-7 439 929	-1 525 383
		3 341 764	9 664 660
Resultat efter finansiella poster		-155 866 092	-29 805 972
Resultat före skatt		-155 866 092	-29 805 972
Skatt på årets resultat	9	-4 789 953	-5 520 405
Uppskjuten skatt	9, 19	1 126 349	3 397 433
Övriga skatter		361 972	-526 116
Årets resultat		-159 167 724	-32 455 060

Koncernens Balansräkning

Not 2022-12-31 2021-12-31

TILLGÅNGAR

Anläggningstillgångar

Immateriella anläggningstillgångar

Goodwill	10	429 408 045	489 918 579
Balanserade utgifter för utvecklingsarbeten och liknande arbeten	11	89 664 187	69 361 380
Koncessioner, patent, licenser, varumärken samt liknande rättigheter	12	83 869	136 775
Övriga immateriella anläggningstillgångar	13	3 749 855	5 191 205
		522 905 956	564 607 939

Materiella anläggningstillgångar

Byggnadsinventarier	14	6 085 605	7 244 515
Maskiner och andra tekniska anläggningar	15	1 904 548	3 273 279
Inventarier, verktyg och installationer	16	5 626 678	6 040 669
		13 616 831	16 558 463

Finansiella anläggningstillgångar

Uppskjuten skattefordran	19	487 235	0
Andra långfristiga fordringar		3 857 996	2 849 825
		4 345 231	2 849 825
Summa anläggningstillgångar		540 868 018	584 016 227

Omsättningstillgångar

Varulager m m

Färdiga varor och handelsvaror		1 390 909	1 206 349
		1 390 909	1 206 349

Kortfristiga fordringar

Kundfordringar		67 355 881	72 367 271
Upparbetad men ej fakturerad intäkt	17	312 460	698 168
Övriga fordringar		2 180 139	7 375 446
Förutbetalda kostnader och upplupna intäkter	18	18 791 810	14 642 901
		88 640 290	95 083 786

Kassa och bank

Summa omsättningstillgångar		14 347 331	20 042 967
		104 378 530	116 333 102

SUMMA TILLGÅNGAR

645 246 548 700 349 329

Koncernens Balansräkning

Not 2022-12-31 2021-12-31

EGET KAPITAL OCH SKULDER

Eget kapital

Eget kapital hänförligt till moderföretagets aktieägare

Aktiekapital		49 094	49 094
Övrigt tillskjutet kapital		628 694 373	628 694 373
Annat eget kapital inklusive årets resultat		-229 200 642	-72 073 666
Eget kapital hänförligt till moderföretagets aktieägare		399 542 825	556 669 801

Summa eget kapital

399 542 825 556 669 801

Avsättningar

Uppskjuten skatteskuld	19	0	2 150 161
Övriga avsättningar	20, 21	8 904 186	8 957 634
		8 904 186	11 107 795

Långfristiga skulder

22

Skulder till kreditinstitut		88 078 204	9 656 129
		88 078 204	9 656 129

Kortfristiga skulder

Skulder till kreditinstitut	22, 23	32 054 024	21 390 671
Leverantörsskulder		21 937 806	20 676 395
Fakturerad men ej upparbetad intäkt	17	24 801 194	8 965 968
Aktuella skatteskulder		5 874 925	10 601 009
Övriga skulder		18 864 490	21 254 606
Upplupna kostnader och förutbetalda intäkter	24	45 188 894	40 026 955
		148 721 333	122 915 604

SUMMA EGET KAPITAL OCH SKULDER

645 246 548 700 349 329

Koncernens rapport över förändringar i eget kapital

	Aktie- kapital	Övrigt tillskjutet kapital	Annat eget kapital inkl. årets resultat	Summa eget kapital
Ingående eget kapital 2021-01-01	46 046	606 597 631	-38 663 351	567 980 326
Årets resultat			-32 455 060	-32 455 060
Nyemission	3 048	22 096 742		22 099 790
Omräkningsdifferens			-955 255	-955 255
Utgående eget kapital 2021-12-31	49 094	628 694 373	-72 073 666	556 669 801
Ingående eget kapital 2022-01-01	49 094	628 694 373	-72 073 666	556 669 801
Årets resultat			-159 167 724	-159 167 724
Omräkningsdifferens			2 040 748	2 040 748
Utgående eget kapital 2022-12-31	49 094	628 694 373	-229 200 642	399 542 825

Koncernens	Not	2022-01-01	2021-01-01
Kassaflödesanalys		-2022-12-31	-2021-12-31
Den löpande verksamheten			
Resultat efter finansiella poster		-155 866 092	-29 805 971
Justeringar för poster som inte ingår i kassaflödet m.m	25	91 808 433	63 428 868
Betald skatt		-9 154 068	1 894 925
Kassaflöde från den löpande verksamheten före förändringar av rörelsekapital		-73 211 727	35 517 822
Kassaflöde från förändringar i rörelsekapital			
Förändring av varulager och pågående arbeten		-184 560	-224 654
Förändring kundfordringar		5 011 390	-13 596 836
Förändring av kortfristiga fordringar		1 432 106	16 140 751
Förändring leverantörsskulder		1 261 411	245 894
Förändring av kortfristiga skulder		18 607 049	-61 482 898
Kassaflöde från den löpande verksamheten		-47 084 331	-23 399 921
Investeringsverksamheten			
Investeringar i immateriella anläggningstillgångar		-39 052 818	-48 870 277
Investeringar i materiella anläggningstillgångar		-7 635 744	-4 999 444
Investeringar i finansiella anläggningstillgångar		-1 008 171	1 766 988
Kassaflöde från investeringsverksamheten		-47 696 733	-52 102 733
Finansieringsverksamheten			
Upptagna lån		80 422 075	3 621 536
Amortering av lån		-2 000 000	-1 130 728
Förändring kortfristiga finansiella skulder		10 663 353	14 605 444
Kassaflöde från finansieringsverksamheten		89 085 428	17 096 252
Årets kassaflöde		-5 695 636	-58 406 402
Likvida medel vid årets början	26	20 042 967	78 449 369
Likvida medel vid årets slut		14 347 331	20 042 967

Moderbolagets Resultaträkning

	Not	2022-01-01 -2022-12-31	2021-01-01 -2021-12-31
Rörelsens intäkter			
Nettoomsättning		6	0
		6	0
Rörelsens kostnader			
Övriga externa kostnader		-3 752	-33 979
		-3 752	-33 979
Rörelseresultat		-3 746	-33 979
Resultat från finansiella poster			
Övriga ränteintäkter och liknande resultatposter	7	8 156 036	7 096 482
Räntekostnader och liknande resultatposter	8	-2 235 631	0
		5 920 405	7 096 482
Resultat efter finansiella poster		5 916 659	7 062 503
Bokslutsdispositioner	27	-6 178 724	-6 800 000
Resultat före skatt		-262 065	262 503
Skatt på årets resultat	9	0	-54 076
Årets resultat		-262 065	208 427

Moderbolagets Balansräkning

Not 2022-12-31 2021-12-31

TILLGÅNGAR

Anläggningstillgångar

Finansiella anläggningstillgångar

Andelar i koncernföretag 28, 29, 30 585 401 877 585 401 877

Fordringar hos koncernföretag 31 110 661 008 59 713 370

696 062 885 645 115 247

Summa anläggningstillgångar 696 062 885 645 115 247

Omsättningstillgångar

Kortfristiga fordringar

Övriga fordringar 49 0

49 0

Kassa och bank

Summa omsättningstillgångar 0 54 214

49 54 214

SUMMA TILLGÅNGAR 696 062 934 645 169 461

Moderbolagets Balansräkning

Not 2022-12-31 2021-12-31

EGET KAPITAL OCH SKULDER

Eget kapital

32, 33

Bundet eget kapital

Aktiekapital

49 094

49 094

49 094

49 094

Fritt eget kapital

Fri överkursfond

628 694 373

628 694 373

Balanserad vinst eller förlust

1 948 479

1 740 052

Årets resultat

-262 065

208 427

630 380 787

630 642 852

Summa eget kapital

630 429 881

630 691 946

Obeskattade reserver

0

737 935

Långfristiga skulder

22

Övriga skulder

41 709 200

0

Summa långfristiga skulder

41 709 200

0

Kortfristiga skulder

Skulder till koncernföretag

20 583 505

13 186 745

Aktuella skatteskulder

54 075

527 830

Övriga skulder

516 194

25 005

Upplupna kostnader och förutbetalda intäkter

24

2 770 079

0

Summa kortfristiga skulder

23 923 853

13 739 580

SUMMA EGET KAPITAL OCH SKULDER

696 062 934

645 169 461

Moderbolagets rapport över förändringar i eget kapital

	Aktie- kapital	Fri överkurs- fond	Balanserat resultat	Årets resultat	Summa eget kapital
Ingående eget kapital 2021-01-01	46 046	606 597 631		1 740 052	608 383 729
Nyemission	3 048	22 096 742			22 099 790
Disposition enligt beslut av årsstämma			1 740 052	-1 740 052	0
Årets resultat				208 427	208 427
Summa totalresultat	3 048	22 096 742	1 740 052	-1 531 625	22 308 217
Utgående eget kapital 2021-12-31	49 094	628 694 373	1 740 052	208 427	630 691 946
Ingående eget kapital 2022-01-01	49 094	628 694 373	1 740 052	208 427	630 691 946
Disposition enligt beslut av årsstämma			208 427	-208 427	0
Årets resultat				-262 065	-262 065
Summa totalresultat			208 427	-470 492	-262 065
Utgående eget kapital 2022-12-31	49 094	628 694 373	1 948 479	-262 065	630 429 881

Moderbolagets Kassaflödesanalys

	Not	2022-01-01 -2022-12-31	2021-01-01 -2021-12-31
Den löpande verksamheten			
Resultat efter finansiella poster		5 916 659	7 062 503
Justeringar för poster som inte ingår i kassaflödet	25	0	0
Betald skatt		-473 755	0
Kassaflöde från den löpande verksamheten före förändring av rörelsekapital		5 442 904	7 062 503
Kassaflöde från förändring av rörelsekapitalet			
Förändring av kortfristiga fordringar		-49	25 450
Förändring av kortfristiga skulder		3 741 369	2 335 153
Kassaflöde från den löpande verksamheten		9 184 224	9 423 106
Investeringsverksamheten			
Förvärvat dotterföretag		0	-27 335 099
Placeringar i övriga finansiella anläggningstillgångar		-50 947 638	-4 164 540
Kassaflöde från investeringsverksamheten		-50 947 638	-31 499 639
Finansieringsverksamheten			
Nyemission		0	22 099 790
Upptagna lån		41 709 200	0
Kassaflöde från finansieringsverksamheten		41 709 200	22 099 790
Årets kassaflöde		-54 214	23 257
Likvida medel vid årets början			
Likvida medel vid årets början	26	54 214	30 957
Likvida medel vid årets slut		0	54 214

Noter

Not 1 Redovisnings- och värderingsprinciper

Allmänna upplysningar

Årsredovisningen och koncernredovisningen är upprättad i enlighet med årsredovisningslagen och BFNAR 2012:1 Årsredovisning och koncernredovisning (K3).

Redovisningsprinciperna är oförändrade jämfört med föregående år.

Intäktsredovisning

Intäkter har tagits upp till verkligt värde av vad som erhållits eller kommer att erhållas och redovisas i den omfattning det är sannolikt att de ekonomiska fördelarna kommer att tillgodogöras bolaget och intäkterna kan beräknas på ett tillförlitligt sätt.

Pågående tjänsteuppdrag

Inkomster från uppdrag på löpande räkning redovisas som intäkt i takt med att arbetet utförs och material levereras eller förbrukas innebärande att vinsten från uppdragen avräknas successivt.

Om det inte är sannolikt att betalning kommer att erhållas för belopp som redan har redovisats som intäkt redovisas det belopp som sannolikt inte kommer att erhållas som en kostnad.

I balansräkningen jämförs redovisade intäkter med de belopp som fakturerats beställaren under samma period. Om de fakturerade beloppen överstiger den redovisade intäkten utgör mellanskillnaden en skuld, vilken redovisas som fakturerad men ej upparbetad intäkt. Om intäkten överstiger de fakturerade beloppen utgör mellanskillnaden en fordran vilken redovisas som upparbetad men ej fakturerad intäkt.

Koncernredovisning

Konsolideringsmetod

Koncernredovisningen har upprättats enligt förvärvsmetoden. Detta innebär att förvärvade verksamheters identifierbara tillgångar och skulder redovisas till marknadsvärde enligt upprättad förvärvsanalys. Överstiger verksamhetens anskaffningsvärde det beräknade marknadsvärdet av de förväntade nettotillgångarna enligt förvärvsanalysen redovisas skillnaden som goodwill.

Dotterföretag

Koncernredovisningen omfattar, förutom moderföretaget, samtliga företag i vilka moderföretaget direkt eller indirekt har mer än 50 % av röstetalet eller på annat sätt innehar det bestämmande inflytandet och därmed har en rätt att utforma företagets finansiella och operativa strategier i syfte att erhålla ekonomiska fördelar.

Ett dotterföretags intäkter och kostnader tas in i koncernredovisningen från och med tidpunkten för förvärvet till och med den tidpunkt då moderföretaget inte längre har ett bestämmande inflytande över dotterföretaget.

Intresseföretag och Gemensamt styrt företag

Som intresseföretag räknas sådana företag där företaget har ett betydande men inte bestämmande inflytande. Ett betydande inflytande anses normalt föreligga när företaget äger minst 20 % men inte mer än 50 % av rösterna i ett annat företag.

Redovisning av intresseföretag

Innehav i intresseföretag redovisas i koncernredovisningen enligt kapitalandelsmetoden. Det innebär att en förvärvsanalys upprättas och eventuella över- eller undervärden identifieras. Det koncernmässiga värdet på andelen påverkas under innehavstiden genom avskrivningar på övervärden eller återföring av undervärden. Andelsvärdet påverkas även av resultatandelen i intresseföretaget under innehavstiden, justerat för internvinster och övriga koncernmässiga justeringar. Erhållna utdelningar reducerar det koncernmässiga värdet.

Andel i intresseföretagets resultat efter skatt redovisas på egen rad och påverkar koncernens rörelseresultat.

Transaktioner mellan koncernföretag

Koncerninterna fordringar och skulder samt transaktioner mellan koncernföretag liksom orealiserade vinster elimineras i sin helhet. Orealiserade förluster elimineras också såvida inte transaktionen motsvarar ett nedskrivningsbehov.

Förändring av internvinst under räkenskapsåret har elimineras i koncernresultaträkningen.

Omräkning av utländska dotterföretag

Utländska dotterföretags bokslut har omräknats enligt dagskursmetoden. Samtliga poster i balansräkningen har omräknats till balansdagskurs. Alla poster i resultaträkningen har omräknats till genomsnittskurs under räkenskapsåret. Differenser som uppkommer redovisas direkt i eget kapital.

Goodwill

Goodwill är den skillnad som uppkommer om anskaffningsvärdet för den förvärvade enheten är högre än värdet på den förvärvade enhetens nettotillgångar. Vid förvärvstidpunkten redovisas den uppkomna goodwillen som en tillgång i balansräkningen.

Immateriella tillgångar

Företaget redovisar internt upparbetade immateriella anläggningstillgångar enligt aktiveringsmodellen. Det innebär att samtliga utgifter som avser framtagandet av en internt upparbetad immateriell anläggningstillgång aktiveras och skrivs av under tillgångens beräknade nyttjandeperiod, under förutsättningarna att kriterierna i BFNAR 2012:1 är uppfyllda.

Anläggningstillgångar

Immateriella och materiella anläggningstillgångar redovisas till anskaffningsvärde minskat med ackumulerade avskrivningar enligt plan och eventuella nedskrivningar.

Avskrivning sker linjärt över den förväntade nyttjandeperioden med hänsyn till väsentligt restvärde. Följande avskrivningsprocent tillämpas:

Immateriella anläggningstillgångar

Balanserade utgifter för utvecklingsarbeten	5 år
Koncessioner, patent, licenser, varumärken	3-5 år
Goodwill	10 år
Övriga immateriella anläggningstillgångar	3 år

Avskrivningsperiod för goodwill är beräknad utifrån den period som posten bedöms generera ekonomiska fördelar.

Materiella anläggningstillgångar

Byggnader och mark	20-50 år
Maskiner och andra tekniska anläggningar	5-12 år
Inventarier, verktyg och installationer	3-5 år
Byggnadsinventarier	3-5 år

Finansiella instrument

Andelar i dotterföretag

Andelar i dotterföretag redovisas till anskaffningsvärde efter avdrag för eventuella nedskrivningar. I anskaffningsvärdet ingår köpeskillingen som erlagts för aktierna samt förvärvskostnader. Eventuella kapitaltillskott läggs till anskaffningsvärdet när de uppkommer.

Andra långfristiga värdepappersinnehav

Placeringar i värdepapper som är anskaffade med avsikt att innehas långsiktigt har redovisats till sina anskaffningsvärden. Varje balansdag görs bedömning om eventuellt nedskrivningsbehov.

Kundfordringar/kortfristiga fordringar

Kundfordringar och kortfristiga fordringar redovisas som omsättningstillgångar till det belopp som förväntas bli inbetalt efter avdrag för individuellt bedömda osäkra fordringar.

Låneskulder och leverantörsskulder

Låneskulder och leverantörsskulder redovisas initialt till anskaffningsvärde efter avdrag för transaktionskostnader. Skiljer sig det redovisade beloppet från det belopp som ska återbetalas vid förfallotidpunkten periodiseras mellanskillnaden som räntekostnad över lånets löptid med hjälp av instrumentets effektivränta. Härigenom överensstämmer vid förfallotidpunkten det redovisade beloppet och det belopp som ska återbetalas.

Kvittning av finansiell fordran och finansiell skuld

En finansiell tillgång och en finansiell skuld kvittas och redovisas med ett nettobelopp i balansräkningen endast då legal kvittningsrätt föreligger samt då en reglering med ett nettobelopp avses ske eller då en samtida avyttring av tillgången och reglering av skulden avses ske.

Nedskrivningsprövning av finansiella anläggningstillgångar

Vid varje balansdag bedöms om det finns indikationer på nedskrivningsbehov av någon av de finansiella anläggningstillgångarna. Nedskrivning sker om värdenedgången bedöms vara bestående och provas individuellt.

Samtliga finansiella instrument värderas och redovisas utifrån verkligt värde i enlighet med reglerna i kapitel 11 i BFNAR 2012:1 (K3).

Leasingavtal

Då de ekonomiska risker och fördelar som är förknippade med de leasade tillgångarna har övergått till leasetagaren klassificeras avtalet som finansiell leasing. Vid det första redovisningstillfället redovisas en tillgång och skuld i balansräkningen. Vid efterföljande redovisningstillfällen fördelas minimileasingavgifterna på ränta och amortering av skulden enligt effektivräntemetoden. Ränta ska fördelas över leasingperioden genom att belasta varje räkenskapsår med ett belopp som motsvarar en fast räntesats för den under respektive räkenskapsår redovisade skulden. Variabla avgifter ska redovisas som kostnad det räkenskapsår utgifterna uppkommer.

Företaaget redovisar samtliga leasingavtal, såväl finansiella som operationella, som operationella leasingavtal. Operationella leasingavtal redovisas som en kostnad linjärt över leasingperioden.

Inkomstskatter

Total skatt utgörs av aktuell skatt och uppskjuten skatt. Skatter redovisas i resultaträkningen, utom då underliggande transaktion redovisas direkt mot eget kapital varvid tillhörande skatteeffekter redovisas i eget kapital.

Aktuell skatt

Aktuell skatt avser inkomstskatt för innevarande räkenskapsår samt den del av tidigare räkenskapsårs inkomstskatt som ännu inte redovisats. Aktuell skatt beräknas utifrån den skattesats som gäller per balansdagen.

Uppskjuten skatt

Uppskjuten skatt är inkomstskatt som avser framtida räkenskapsår till följd av tidigare händelser. Redovisning sker enligt balansräkningsmetoden. Enligt denna metod redovisas uppskjutna skatteskulder och uppskjutna skattefordringar på temporära skillnader som uppstår mellan bokförda respektive skattemässiga värden för tillgångar och skulder samt för övriga skattemässiga avdrag eller underskott.

Uppskjutna skattefordringar nettoredovisas mot uppskjutna skatteskulder endast om de kan betalas med ett nettobelopp. Uppskjuten skatt beräknas utifrån gällande skattesats på balansdagen. Effekter av förändringar i gällande skattesatser resultatförs i den period förändringen lagstadsats. Uppskjuten skattefordran redovisas som finansiell anläggningstillgång och uppskjuten skatteskuld som avsättning.

Uppskjuten skattefordran avseende underskottsavdrag eller andra framtida skattemässiga avdrag redovisas i den omfattning det är sannolikt att avdragen kan avräknas mot framtida skattemässiga överskott.

På grund av sambandet mellan redovisning och beskattning särredovisas inte den uppskjutna skatteskulden som är hänförlig till obeskattade reserver.

Avsättningar

Som avsättning har redovisats förpliktelser gentemot tredje man som är hänförliga till räkenskapsåret eller tidigare räkenskapsår och som på balansdagen antingen är säkra eller sannolika till sin förekomst men oviss till belopp eller till den tidpunkt då de ska infrias.

Ersättningar till anställda

Ersättningar till anställda avser alla former av ersättningar som företaget lämnar till de anställda. Kortfristiga ersättningar utgörs av bland annat löner, betald semester, betald frånvaro, bonus och ersättning efter avslutad anställning (pension). Kortfristiga ersättningar redovisas som kostnad och en skuld då det finns en legal eller informell förpliktelse att betala ut en ersättning till följd av en tidigare händelse och en tillförlitlig uppskattning av beloppet kan göras.

Ersättningar till anställda efter avslutad anställning

I bolaget finns såväl avgiftsbestämda som förmånsbestämda pensionsplaner.

Som avgiftsbestämda planer klassificeras planer där fastställda avgifter betalas och det inte finns förpliktelser att betala något ytterligare, utöver dessa avgifter.

Utgifter för avgiftsbestämda planer redovisas som en kostnad under den period de anställda utför de tjänster som ligger till grund för förpliktelsen.

Företaget har förmånsbestämda pensionsplaner där en pensionspremie betalas och redovisar dessa planer som avgiftsbestämda planer i enlighet med förenklingsregeln i BFNAR 2012:1 (K3).

Koncernbidrag

Erhållna och lämnade koncernbidrag redovisas som bokslutsdispositioner.

Kassaflödesanalys

Kassaflödesanalysen upprättas enligt indirekt metod. Det redovisade kassaflödet omfattar endast transaktioner som medfört in- eller utbetalningar.

Som likvida medel klassificerar företaget, förutom kassamedel, disponibla tillgodohavanden hos banker och andra kreditinstitut samt kortfristiga likvida placeringar som är noterade på en marknadsplats och har en kortare löptid än tre månader från anskaffningstidpunkten. Förändringar i spärrade medel redovisas i investeringsverksamheten.

Nyckeltalsdefinitioner

Nettoomsättning

Rörelsens huvudintäkter, fakturerade kostnader, sidointäkter samt intäktskorrigeringar.

Resultat efter finansiella poster

Resultat efter finansiella poster intäkter och kostnader men före bokslutsdispositioner och skatter.

Balansomslutning

Företagets samlade tillgångar.

Soliditet (%)

Justerat eget kapital (eget kapital och obeskattade reserver med avdrag för uppskjuten skatt) i procent av balansomslutning.

EBITDA

Resultat efter avskrivningar men före finansiella intäkter och kostnader.

Antal anställda

Medelantal anställda under räkenskapsåret.

Uppskattningar och bedömningar

Upprättandet av bokslut och tillämpning av redovisningsprinciper, baseras ofta på ledningens bedömningar, uppskattningar och antaganden som anses vara rimliga vid den tidpunkt då bedömningen görs. Uppskattningar och bedömningar är baserade på historiska erfarenheter och ett antal andra faktorer, som under rådande omständigheter anses vara rimliga. Resultatet av dessa används för att bedöma de redovisade värdena på tillgångar och skulder, som inte annars framgår tydligt från andra källor. Det verkliga utfallet kan avvika från dessa uppskattningar och bedömningar. Uppskattningar och antaganden ses över regelbundet.

Följande uppskattningar och bedömningar har gjorts under året.

Vinstavräkning

Vinstavräkning görs efter uppskattning av färdigställandegrad utifrån kostnad/nedlagd tid på fastprisprojekt, s.k. successiv vinstavräkning. För uppdrag på löpande räkning bedöms pågående projekt till vad som kommer faktureras.

Nyttjandeperiod

För tillgångar bedöms nyttjandeperioden till tillgångens livslängd.

Ombyggnationer på hyresfastighet bedöms ha en livslängd som hyreskontraktets löptid.

Förvärvad goodwill bedöms ha en livslängd på 10 år.

Koncernföretag

Värdering av andelar i koncernföretag bedöms genom impairment test. Koncernmellanhavanden tas upp till det belopp som förväntas bli inbetalt efter avdrag för individuellt bedömda osäkra fordringar.

Fordringar och skulder nettoredovisas endast när det finns en legal rätt till kvittning.

Uppskjuten skattefordran

Uppskjuten skattefordran har inte redovisats i de finansiella rapporterna avseende årets koncernförluster på grund av osäkerheten kring hur mycket och när de skulle kunna utnyttjas.

Not 2 Arvode till revisorer

Koncernen

Med revisionsuppdrag avses granskning av årsredovisningen och bokföringen samt styrelsens förvaltning, övriga arbetsuppgifter som det ankommer på bolagets revisor att utföra samt rådgivning eller annat biträde som föranleds av iakttagelser vid sådan granskning eller genomförandet av sådana övriga arbetsuppgifter.

	2022	2021
PwC		
Revisionsuppdrag	1 020 000	1 022 800
Övriga tjänster	0	25 000
	1 020 000	1 047 800
Övriga revisorer		
Revisionsuppdrag	149 915	89 377
	149 915	89 377

Not 3 Leasingavtal

Koncernen

Årets leasingkostnader avseende leasingavtal, uppgår till 42 616 837 kronor.

Framtida leasingavgifter, för icke uppsägningsbara leasingavtal, förfaller till betalning enligt följande:

	2022	2021
Inom ett år	42 337 098	33 737 411
Senare än ett år men inom fem år	106 456 296	104 480 018
Senare än fem år	0	0
	148 793 394	138 217 429
Anläggningstillgångar		
Under perioden kostnadsförda leasingavgifter	425 933	1 078 619
Under perioden kostnadsförda hyror	42 190 904	38 977 805
	42 616 837	40 056 424

I koncernens redovisning utgörs den operationella leasingen i allt väsentligt av hyrda lokaler. Det mest väsentliga hyresavtalet löper fram till 2026-05-31. Framtida leasingavgifter baseras på nuvarande hyra.

Förutom hyra av lokaler, avser avtalen leasing av maskiner oför tillverkning, inventarier, och bilar för transportändamål. Maskiner och inventarier leasas normalt på tre år. Bilar leasas på tre år med möjlighet till utköp.

Not 4 Anställda och personalkostnader Koncernen

	2022	2021
Medelantalet anställda		
Kvinnor	163	134
Män	189	225
	352	359
Löner och andra ersättningar		
Styrelse och verkställande direktör	1 902 955	5 816 804
Övriga anställda	220 180 994	182 513 441
	222 083 949	188 330 245
Sociala kostnader		
Pensionskostnader för styrelse och verkställande direktör	79 082	110 148
Pensionskostnader för övriga anställda	6 389 499	4 568 843
Övriga sociala avgifter enligt lag och avtal	40 750 450	31 680 726
	47 219 031	36 359 717
Totala löner, ersättningar, sociala kostnader och pensionskostnader	269 302 980	224 689 962
Könsfördelning bland ledande befattningshavare		
Andel kvinnor i styrelsen	0 %	0 %
Andel män i styrelsen	100 %	100 %
Andel kvinnor bland övriga ledande befattningshavare	30 %	10 %
Andel män bland övriga ledande befattningshavare	70 %	90 %

Not 5 Transaktioner med närstående Koncernen

Koncerninterna mellanhavanden och transaktioner mellan företaget och dess dotterbolag som är närstående har eliminerats vid upprättandet av konsolideringen och redovisas inte i denna not.

**Not 6 Resultat från andelar i koncernföretag
Koncernen**

	2022	2021
Resultat vid avyttringar	0	7 274 049
Nedskrivningar	0	0
	0	7 274 049

**Not 7 Övriga ränteintäkter och liknande resultatposter
Koncernen**

	2022	2021
Övriga ränteintäkter		70 702
Kursdifferenser	10 781 693	3 845 292
	10 781 693	3 915 994

Moderbolaget

	2022	2021
Ränteintäkter från koncernföretag	6 028 119	6 302 028
Kursdifferenser	2 127 917	794 454
	8 156 036	7 096 482

**Not 8 Räntekostnader och liknande resultatposter
Koncernen**

	2022	2021
Övriga räntekostnader	-7 634 129	-2 053 015
Kursdifferenser	194 200	527 632
	-7 439 929	-1 525 383

Moderbolaget

	2022	2021
Räntekostnader till koncernföretag	540 764	0
Övriga räntekostnader	-2 776 395	0
	-2 235 631	0

**Not 9 Aktuell och uppskjuten skatt
Koncernen**

	2022	2021
Skatt på årets resultat		
Aktuell skatt	-4 789 953	-5 520 405
Förändring av uppskjuten skatt avseende temporära skillnader	1 126 349	3 397 433
Totalt redovisad skatt	-3 663 604	-2 122 972

Avstämning av effektiv skatt

	2022		2021	
	Procent	Belopp	Procent	Belopp
Redovisat resultat före skatt		-155 866 092		-29 805 972
Skatt enligt gällande skattesats	20,60	32 108 415	20,60	6 140 030
Ej avdragsgilla kostnader		-4 017 100		-236 288
Ej skattepliktiga intäkter		4 728 345		7 098 395
Justering avseende skatter för föregående år		0		-182 823
Koncerngoodwill		-11 716 669		-11 326 786
Schablonränta periodiseringsfond		-4 791		-114 934
Utländska skattesatser		-2 222 706		-1 192 273
Skatteeffekt temporära skillnader		168 133		0
Skatteeffekt där ingen uppskjuten skattefordran redovisas		-22 707 231		-2 308 293
Redovisad effektiv skatt	-2,35	-3 663 604	-7,12	-2 122 972

Moderbolaget

	2022	2021
Skatt på årets resultat		
Aktuell skatt	0	-54 076
Totalt redovisad skatt	0	-54 076

Avstämning av effektiv skatt

	2022		2021	
	Procent	Belopp	Procent	Belopp
Redovisat resultat före skatt		-262 065		262 503
Skatt enligt gällande skattesats	20,60	53 985	20,60	-54 076
Ej avdragsgilla kostnader		-2 060		0
Under året utnyttjande av tidigare års underskottsavdrag vars skattevärde ej redovisats som tillgång		-51 925		0
Redovisad effektiv skatt	0,00	0	20,60	-54 076

**Not 10 Goodwill
Koncernen**

	2022-12-31	2021-12-31
Ingående anskaffningsvärden	590 409 316	546 300 988
Inköp	0	44 108 328
Försäljningar/utrangeringar	-1 645 828	0
Omklassificeringar	-8 002	0
Utgående ackumulerade anskaffningsvärden	588 755 486	590 409 316
Ingående avskrivningar	-100 490 737	-43 698 123
Omklassificeringar	55 788	0
Årets avskrivningar	-58 825 879	-56 792 614
Omräkningsdifferenser	-86 613	0
Utgående ackumulerade avskrivningar	-159 347 441	-100 490 737
Utgående redovisat värde	429 408 045	489 918 579

**Not 11 Balanserade utgifter för utvecklingsarbeten och liknande arbeten
Koncernen**

	2022-12-31	2021-12-31
Ingående anskaffningsvärden	103 261 100	36 929 882
Inköp	38 402 108	45 945 964
Förvärv	0	13 270 765
Försäljningar/utrangeringar	-13 954	0
Omräkningsdifferenser	14 130 407	6 577 276
Omklassificeringar	3 518 281	537 213
Utgående ackumulerade anskaffningsvärden	159 297 942	103 261 100
Ingående avskrivningar	-33 899 720	-11 980 198
Förvärv	0	-6 429 918
Omräkningsdifferenser	-5 248 314	-2 102 568
Årets avskrivningar	-27 677 452	-12 824 818
Omklassificeringar	-2 808 269	-562 218
Utgående ackumulerade avskrivningar	-69 633 755	-33 899 720
Utgående redovisat värde	89 664 187	69 361 380

**Not 12 Koncessioner, patent, licenser, varumärken samt likande rättigheter
Koncernen**

	2022-12-31	2021-12-31
Ingående anskaffningsvärden	5 744 347	5 742 355
Omklassificeringar	3 309 503	0
Omräkningsdifferens	0	1 992
Utgående ackumulerade anskaffningsvärden	9 053 850	5 744 347
Ingående avskrivningar	-5 607 572	-5 587 152
Omklassificeringar	-3 248 227	0
Årets avskrivningar	-109 192	-20 336
Omräkningsdifferens	-4 990	-84
Utgående ackumulerade avskrivningar	-8 969 981	-5 607 572
Utgående redovisat värde	83 869	136 775

**Not 13 Immateriella anläggningstillgångar
Koncernen**

	2022-12-31	2021-12-31
Ingående anskaffningsvärden	11 999 522	8 282 718
Inköp	650 710	4 808 932
Omklassificeringar	-6 833 977	-1 175 109
Omräkningsdifferenser	-170 520	82 981
Utgående ackumulerade anskaffningsvärden	5 645 735	11 999 522
Ingående avskrivningar	-6 808 317	-6 589 279
Omklassificeringar	6 171 853	1 175 109
Årets avskrivningar	-1 017 474	-1 330 226
Omräkningsdifferenser	-241 942	-63 921
Utgående ackumulerade avskrivningar	-1 895 880	-6 808 317
Utgående redovisat värde	3 749 855	5 191 205

**Not 14 Byggnadsinventarier
Koncernen**

	2022-12-31	2021-12-31
Ingående anskaffningsvärden	13 908 897	13 052 595
Inköp	411 959	1 412 766
Försäljningar/utrangeringar	-588 768	-681 639
Omräkningsdifferenser	387 283	125 175
Utgående ackumulerade anskaffningsvärden	14 119 371	13 908 897
Ingående avskrivningar	-6 664 382	-6 075 463
Försäljningar/utrangeringar	359 942	681 639
Årets avskrivningar	-1 632 056	-1 210 728
Omräkningsdifferenser	-97 270	-59 830
Utgående ackumulerade avskrivningar	-8 033 766	-6 664 382
Utgående redovisat värde	6 085 605	7 244 515

**Not 15 Maskiner och inventarier
Koncernen**

	2022-12-31	2021-12-31
Ingående anskaffningsvärden	37 243 935	36 634 712
Inköp	2 324 156	768 830
Försäljningar/utrangeringar	0	-599 426
Omräkningsdifferenser	-33 344	439 819
Utgående ackumulerade anskaffningsvärden	39 534 747	37 243 935
Ingående avskrivningar	-34 030 398	-31 303 376
Försäljningar/utrangeringar	0	118 556
Årets avskrivningar	-2 740 305	-2 558 781
Omräkningsdifferenser	-822 404	-189 963
Utgående ackumulerade avskrivningar	-37 593 107	-33 933 564
Ingående nedskrivningar	-37 092	-517 771
Försäljningar/utrangeringar	0	480 871
Omräkningsdifferenser	0	-192
Utgående ackumulerade nedskrivningar	-37 092	-37 092
Utgående redovisat värde	1 904 548	3 273 279

**Not 16 Inventarier, verktyg och installationer
Koncernen**

	2022-12-31	2021-12-31
Ingående anskaffningsvärden	28 165 756	23 320 326
Inköp	4 741 175	2 828 055
Försäljningar/utrangeringar	0	-291 397
Förvärv	0	909 500
Omräkningsdifferenser	-496 970	1 399 272
Utgående ackumulerade anskaffningsvärden	32 409 961	28 165 756
Ingående avskrivningar	-22 028 251	-16 971 430
Försäljningar/utrangeringar	674 827	380 538
Förvärv	0	-700 539
Årets avskrivningar	-2 479 935	-3 464 645
Omräkningsdifferenser	-2 949 924	-1 369 011
Utgående ackumulerade avskrivningar	-26 783 283	-22 125 087
Utgående redovisat värde	5 626 678	6 040 669

**Not 17 Pågående tjänsteuppdrag
Koncernen**

	2022-12-31	2021-12-31
Upparbetade intäkter	312 460	698 168
Fakturerade delbelopp	-24 801 194	-8 965 968
	-24 488 734	-8 267 800

**Not 18 Förutbetalda kostnader och upplupna intäkter
Koncernen**

	2022-12-31	2021-12-31
Förutbetalda hyreskostnader	7 796 079	6 232 086
Förutbetalda leasingkostnader	172 313	22 580
Förutbetalda försäkringskostnader	1 611 344	1 164 394
Förutbetalda IT-kostnader	5 104 995	2 985 915
Övriga poster	4 107 079	4 237 926
	18 791 810	14 642 901

**Not 19 Uppskjuten skatt på temporära skillnader
Koncernen**

**Uppskjuten skatt på temporära skillnader
2022**

Temporära skillnader	Uppskjuten skattefordran	Uppskjuten skatteskuld	Netto
Avdragsgilla temporära skillnader	487 235	0	487 235
	487 235	0	487 235

2021

Temporära skillnader	Uppskjuten skattefordran	Uppskjuten skatteskuld	Netto
Temporära skillnader	0	2 150 161	2 150 161
	0	2 150 161	2 150 161

**Förändring av uppskjuten
skatt**

	Belopp vid årets ingång	Redovisas i resultaträk.	Redovisas mot eget kapital	Belopp vid årets utgång
Temporära skillnader	2 150 161	-1 126 349	-1 511 048	-487 236
	2 150 161	-1 126 349	-1 511 048	-487 236

**Not 20 Övriga avsättningar
Koncernen**

	2022-12-31	2021-12-31
Ingående avsättning	8 957 631	15 954 186
Tilläggsköpeskillning Chimney Malmö City	0	-2 050 000
Övriga avsättningar	-53 445	-4 946 555
	8 904 186	8 957 631

**Not 21 Övriga avsättningar
Koncernen**

	2022-12-31	2021-12-31
Pensioner och liknande förpliktelser		
Övriga avsättningar, skatter	8 904 186	8 904 186
Övriga avsättningar	0	53 445
	8 904 186	8 957 631

**Not 22 Skulder som avser flera poster
Koncernen**

	2022-12-31	2021-12-31
Långfristiga skulder		
Skulder till kreditinstitut	88 078 204	9 656 129
	88 078 204	9 656 129
Kortfristiga skulder		
Checkräkningskredit	31 528 001	18 825 069
Skulder till kredinstitut	526 023	2 565 602
	32 054 024	21 390 671

Moderbolaget

	2022-12-31	2021-12-31
Långfristiga skulder		
Övriga skulder	41 709 200	0
	41 709 200	0

**Not 23 Checkräkningskredit
Koncernen**

	2022-12-31	2021-12-31
Beviljat belopp på checkräkningskredit uppgår till	42 383 750	52 227 900
Utnyttjad kredit uppgår till	31 528 001	18 825 069

**Not 24 Upplupna kostnader och förutbetalda intäkter
Koncernen**

	2022-12-31	2021-12-31
Upplupna löner	3 782 433	238 461
Upplupna semesterlöner	15 385 874	12 936 714
Upplupna sociala avgifter	5 275 825	5 224 715
Övriga poster	20 744 762	21 627 065
	45 188 894	40 026 955

Moderbolaget

	2022-12-31	2021-12-31
Räntor	-2 770 079	0
	-2 770 079	0

Not 25 Justering för poster som inte ingår i kassaflödet

Koncernen

Moderbolaget

	2022-12-31	2021-12-31
Avskrivningar	96 461 747	81 047 980
Avsättningar	0	-2 050 000
Ej realiserad valutaeffekt	-4 811 771	-15 569 112
	91 649 976	63 428 868

Not 26 Likvida medel

Koncernen

	2022-12-31	2021-12-31
Likvida medel		
Banktillgodohavanden	14 347 331	20 042 967
	14 347 331	20 042 967

Moderbolaget

	2022-12-31	2021-12-31
Likvida medel		
Banktillgodohavanden	0	54 214
	0	54 214

Not 27 Bokslutsdispositioner

Moderbolaget

	2022	2021
Lämnade koncernbidrag	-6 916 659	-6 800 000
Återföring av periodiseringsfonder	737 935	0
	-6 178 724	-6 800 000

Not 28 Andelar i koncernföretag

Moderbolaget

	2022-12-31	2021-12-31
Ingående anskaffningsvärden	585 401 877	558 066 778
Inköp	0	27 335 099
Utgående ackumulerade anskaffningsvärden	585 401 877	585 401 877
Utgående redovisat värde	585 401 877	585 401 877

Not 29 Specifikation andelar i koncernföretag

Moderbolaget

Namn	Kapital- andel	Rösträtts- andel	Bokfört värde
P Smoke Holdco AB	100	100	558 066 778
Tonik Holdings, Inc	100	100	27 335 099
			585 401 877

	Org.nr	Säte
P Smoke Holdco AB	559260-1933	Stockholm
Tonik Holdings, Inc	C4199448	Los Angeles

Not 30 Specifikation indirekt ägande

Moderbolaget

	Org.nr	Säte
The Chimney Pot AB	556529-5978	Stockholm
OneVigor Inc	82-0822046	San Diego
Chimney Switzerland GmbH	CHE267162619	Basel
Edisen Creative Services (Shanghai) Co Ltd		Shanghai
Edisen Germany GmbH	HRB198277B	Berlin
Edisen Ltd	12987229	London
Chimney Vigor Group Korea Co	458-81-02227	
The Chimney Pot SP ZOO	521-27-11-15	Warsawa
Edisen Sweden AB	556658-0667	Stockholm
Edisen Singapore Pte Ltd	201423317R	Singapore
Chimney LA Inc	32-2529096	Los Angeles
The Helm Creative Corp DBA Edisen	6-561-867	New York
Edisen AB	556859-6406	Stockholm
Edisen Labs AB	559366-9035	Stockholm

Moderbolaget äger indirekt aktierna i dotterbolagen via P Smoke Holdco AB som i sin tur äger aktierna via Edisen AB.

Not 31 Fordringar hos koncernföretag

Moderbolaget

	2022-12-31	2021-12-31
Ingående anskaffningsvärden	59 713 370	55 548 830
Tillkommande fordringar	50 947 638	4 164 540
Utgående ackumulerade anskaffningsvärden	110 661 008	59 713 370
Utgående redovisat värde	110 661 008	59 713 370

**Not 32 Antal aktier och kvotvärde
Moderbolaget**

Namn	Antal aktier
Preferensaktier	3 300
A-aktier	9 495 195
B-aktier	2 775 024
	12 273 519

Samtliga aktier har ett kvotvärde á 0,004kr.

**Not 33 Disposition av vinst eller förlust
Moderbolaget**

2022-12-31

Förslag till vinstdisposition

Styrelsen föreslår att till förfogande stående vinstmedel:

balanserad vinst	1 948 479
fri överkursfond	628 694 373
årets förlust	-262 065
	630 380 787
disponeras så att	
i ny räkning överföres	630 380 787
	630 380 787

**Not 34 Väsentliga händelser efter räkenskapsårets slut
Koncernen
Moderbolaget**


Som nämns i förvaltningsberättelsen genomförde koncernen i början av 2023 ett omstruktureringsinitiativ för att styra verksamheten mot våra kärnområden inom teknikstödd produktion med huvudfokus på vår egenutvecklade Plattform. Som en konsekvens av denna förändring, och för att uppnå ytterligare synergier i verksamheten, har vi slagit samman affärsområdena Marketing och Entertainment till ett gemensamt affärsområde för Content som är mer anpassat till en plattformsladd verksamhet. Denna förändring har redan skapat positiva effekter genom ett tydligare erbjudande, större kundfokus och bättre kvalitet på intäkterna.

I början av 2023 enades dessutom styrelsen om en reviderad amorteringsplan med banken och koncernen har fortfarande outnyttjade faciliteter tillgängliga.


Den dag som framgår av respektive befattningshavares elektroniska underskrift




Magnus Sörlander
Ordförande


Henric Larsson (Jun 19, 2023 17:07 GMT+2)

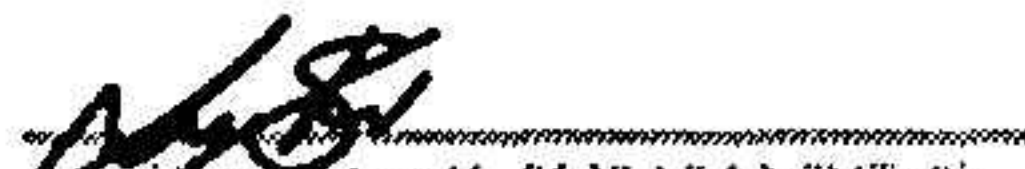
Henric Larsson


John Hunt (Jun 19, 2023 11:37 EDT)

John Hunt


Anders Björk (Jun 19, 2023 11:03 EDT)

Anders Björk


Lars-Johan Strand (Jun 19, 2023 17:00 GMT+2)

Lars-Johan Strand

Ben Pashman

Benjamin Pashman

Vår revisionsberättelse har lämnats den dag som framgår av min elektroniska underskrift

Öhrling PricewaterhouseCoopers AB


Tobias Strähle (Jun 20, 2023 08:18 GMT+2)

Tobias Strähle
Auktoriserad revisor

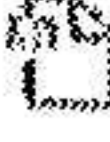



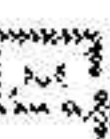
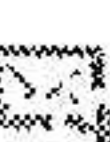



559260-1925 P Smoke Newco AB för 20220101-20221231

Final Audit Report

2023-06-20

Created:	2023-06-19
By:	Anton Norlin (anton.norlin@edisen.com)
Status:	Signed
Transaction ID:	CBJCHBCAABAAO_RhWvZUAH33h9_-5kQ0aCT8y2rtrh1w

"559260-1925 P Smoke Newco AB för 20220101-20221231" History

-  Document created by Anton Norlin (anton.norlin@edisen.com)
2023-06-19 - 2:49:14 PM GMT
-  Document emailed to Magnus Sorlander (magnus.sorlander@edisen.com) for signature
2023-06-19 - 2:51:15 PM GMT
-  Document emailed to John Hunt (jhunt@abry.com) for signature
2023-06-19 - 2:51:15 PM GMT
-  Document emailed to henric@edisen.com for signature
2023-06-19 - 2:51:16 PM GMT
-  Document emailed to Anders Bjork (abjork@abry.com) for signature
2023-06-19 - 2:51:16 PM GMT
-  Document emailed to Ben Pashman (ben.pashman@gmail.com) for signature
2023-06-19 - 2:51:16 PM GMT
-  Document emailed to lajjo.strand@gmail.com for signature
2023-06-19 - 2:51:16 PM GMT
-  Document emailed to tobias.straahle@pwc.com for signature
2023-06-19 - 2:51:16 PM GMT
-  Email viewed by Magnus Sorlander (magnus.sorlander@edisen.com)
2023-06-19 - 2:51:36 PM GMT
-  Document e-signed by Magnus Sorlander (magnus.sorlander@edisen.com)
Signature Date: 2023-06-19 - 2:52:16 PM GMT - Time Source: server

2023071716208
 Email viewed by Ben Pashman (ben.pashman@gmail.com)


2023-06-19 - 2:55:06 PM GMT

 Email viewed by lajjo.strand@gmail.com

2023-06-19 - 2:56:54 PM GMT

 Signer lajjo.strand@gmail.com entered name at signing as Lars Strand

2023-06-19 - 3:00:16 PM GMT

 Document e-signed by Lars Strand (lajjo.strand@gmail.com)


Signature Date: 2023-06-19 - 3:00:18 PM GMT - Time Source: server

 Email viewed by Anders Bjork (abjork@abry.com)

2023-06-19 - 3:02:42 PM GMT

 Document e-signed by Anders Bjork (abjork@abry.com)

Signature Date: 2023-06-19 - 3:03:11 PM GMT - Time Source: server

 Email viewed by henric@edisen.com


2023-06-19 - 3:06:26 PM GMT

 Signer henric@edisen.com entered name at signing as Henric Larsson

2023-06-19 - 3:07:02 PM GMT

 Document e-signed by Henric Larsson (henric@edisen.com)

Signature Date: 2023-06-19 - 3:07:04 PM GMT - Time Source: server

 Email viewed by tobias.straahle@pwc.com

2023-06-19 - 3:08:38 PM GMT

 Email viewed by John Hunt (jhunt@abry.com)

2023-06-19 - 3:35:58 PM GMT

 Document e-signed by John Hunt (jhunt@abry.com)


Signature Date: 2023-06-19 - 3:37:00 PM GMT - Time Source: server

 Document e-signed by Ben Pashman (ben.pashman@gmail.com)

Signature Date: 2023-06-19 - 4:59:28 PM GMT - Time Source: server

 Signer tobias.straahle@pwc.com entered name at signing as Tobias Strähle


2023-06-20 - 6:18:54 AM GMT

 Document e-signed by Tobias Strähle (tobias.straahle@pwc.com)

Signature Date: 2023-06-20 - 6:18:56 AM GMT - Time Source: server

 Agreement completed.

2023-06-20 - 6:18:56 AM GMT



Revisionsberättelse

Till bolagsstämman i P Smoke Newco AB, org.nr 559260-1925

Rapport om årsredovisningen och koncernredovisningen

Uttalanden

Vi har utfört en revision av årsredovisningen och koncernredovisningen för P Smoke Newco AB för år 2022.

Enligt vår uppfattning har årsredovisningen och koncernredovisningen upprättats i enlighet med årsredovisningslagen och ger en i alla väsentliga avseenden rättvisande bild av moderbolagets och koncernens finansiella ställning per den 31 december 2022 och av dessas finansiella resultat och kassaflöde för året enligt årsredovisningslagen. Förvaltningsberättelsen är förenlig med årsredovisningens och koncernredovisningens övriga delar.

Vi tillstyrker därför att bolagsstämman fastställer resultaträkningen och balansräkningen för moderbolaget och koncernen.

Grund för uttalanden

Vi har utfört revisionen enligt International Standards on Auditing (ISA) och god revisionssed i Sverige. Vårt ansvar enligt dessa standarder beskrivs närmare i avsnittet Revisorns ansvar. Vi är oberoende i förhållande till moderbolaget och koncernen enligt god revisorssed i Sverige och har i övrigt fullgjort vårt yrkesetiska ansvar enligt dessa krav.

Vi anser att de revisionsbevis vi har inhämtat är tillräckliga och ändamålsenliga som grund för våra uttalanden.

Övrig upplysning

Koncernredovisningen för år 2021 har inte varit föremål för revision och någon revision av jämförelsetalen i koncernredovisningen för år 2022 har därmed inte utförts.

Styrelsens och verkställande direktörens ansvar

Det är styrelsen och verkställande direktören som har ansvaret för att årsredovisningen och koncernredovisningen upprättas och att de ger en rättvisande bild enligt årsredovisningslagen. Styrelsen och verkställande direktören ansvarar även för den interna kontroll som de bedömer är nödvändig för att upprätta en årsredovisning och koncernredovisning som inte innehåller några väsentliga felaktigheter, vare sig dessa beror på oegentligheter eller misstag.

Vid upprättandet av årsredovisningen och koncernredovisningen ansvarar styrelsen och verkställande direktören för bedömningen av bolagets och koncernens förmåga att fortsätta verksamheten. De upplyser, när så är tillämpligt, om förhållanden som kan påverka förmågan att fortsätta verksamheten och att använda antagandet om fortsatt drift. Antagandet om fortsatt drift tillämpas dock inte om styrelsen och verkställande direktören avser att likvidera bolaget, upphöra med verksamheten eller inte har något realistiskt alternativ till att göra något av detta.

Revisorns ansvar

Våra mål är att uppnå en rimlig grad av säkerhet om huruvida årsredovisningen och koncernredovisningen som helhet inte innehåller några väsentliga felaktigheter, vare sig dessa beror på oegentligheter eller misstag, och att lämna en revisionsberättelse som innehåller våra uttalanden. Rimlig säkerhet är en hög grad av säkerhet, men är ingen garanti för att en revision som utförs enligt ISA och god revisionssed i Sverige alltid kommer att upptäcka en väsentlig felaktighet om en sådan finns. Felaktigheter kan uppstå på grund av oegentligheter eller misstag och anses vara väsentliga om de enskilt eller tillsammans rimligen kan förväntas påverka de ekonomiska beslut som användare fattar med grund i årsredovisningen och koncernredovisningen.

En ytterligare beskrivning av vårt ansvar för revisionen av årsredovisningen och koncernredovisningen finns på Revisorsinspektionens webbplats: www.revisorsinspektionen.se/revisornsansvar. Denna beskrivning är en del av revisionsberättelsen.

Rapport om andra krav enligt lagar och andra författningar

Uttalanden

Utöver vår revision av årsredovisningen och koncernredovisningen har vi även utfört en revision av styrelsens och verkställande direktörens förvaltning för P Smoke Newco AB för år 2022 samt av förslaget till dispositioner beträffande bolagets vinst eller förlust.

Vi tillstyrker att bolagsstämman disponerar vinsten enligt förslaget i förvaltningsberättelsen och beviljar styrelsens ledamöter och verkställande direktören ansvarsfrihet för räkenskapsåret.

Grund för uttalanden

Vi har utfört revisionen enligt god revisionsssed i Sverige. Vårt ansvar enligt denna beskrivs närmare i avsnittet Revisorns ansvar. Vi är oberoende i förhållande till moderbolaget och koncernen enligt god revisorssed i Sverige och har i övrigt fullgjort vårt yrkesetiska ansvar enligt dessa krav.

Vi anser att de revisionsbevis vi har inhämtat är tillräckliga och ändamålsenliga som grund för våra uttalanden.

Styrelsens och verkställande direktörens ansvar

Det är styrelsen som har ansvaret för förslaget till dispositioner beträffande bolagets vinst eller förlust. Vid förslag till utdelning innefattar detta bland annat en bedömning av om utdelningen är försvarlig med hänsyn till de krav som bolagets och koncernens verksamhetsart, omfattning och risker ställer på storleken av moderbolagets och koncernens egna kapital, konsolideringsbehov, likviditet och ställning i övrigt.

Styrelsen ansvarar för bolagets organisation och förvaltningen av bolagets angelägenheter. Detta innefattar bland annat att fortlöpande bedöma bolagets och koncernens ekonomiska situation, och att tillse att bolagets organisation är utformad så att bokföringen, medelsförvaltningen och bolagets ekonomiska angelägenheter i övrigt kontrolleras på ett betryggande sätt. Den verkställande direktören ska sköta den löpande förvaltningen enligt styrelsens riktlinjer och anvisningar och bland annat vidta de åtgärder som är nödvändiga för att bolagets bokföring ska fullgöras i överensstämmelse med lag och för att medelsförvaltningen ska skötas på ett betryggande sätt.

Revisorns ansvar


Vårt mål beträffande revisionen av förvaltningen, och därmed vårt uttalande om ansvarsfrihet, är att inhämta revisionsbevis för att med en rimlig grad av säkerhet kunna bedöma om någon styrelseledamot eller verkställande direktören i något väsentligt avseende:

- företagit någon åtgärd eller gjort sig skyldig till någon försummelse som kan föranleda ersättningskyldighet mot bolaget
- på något annat sätt handlat i strid med aktiebolagslagen, årsredovisningslagen eller bolagsordningen.

Vårt mål beträffande revisionen av förslaget till dispositioner av bolagets vinst eller förlust, och därmed vårt uttalande om detta, är att med rimlig grad av säkerhet bedöma om förslaget är förenligt med aktiebolagslagen.

Rimlig säkerhet är en hög grad av säkerhet, men ingen garanti för att en revision som utförs enligt god revisionsssed i Sverige alltid kommer att upptäcka åtgärder eller försummelser som kan föranleda ersättningskyldighet mot bolaget, eller att ett förslag till dispositioner av bolagets vinst eller förlust inte är förenligt med aktiebolagslagen.

En ytterligare beskrivning av vårt ansvar för revisionen av förvaltningen finns på Revisorsinspektionens webbplats: www.revisorsinspektionen.se/revisornsansvar. Denna beskrivning är en del av revisionsberättelsen.



Täby den dag som framgår av vår elektroniska signatur

Öhrlings PricewaterhouseCoopers AB

Tobias Strähle
Auktoriserad revisor

202307171521

Deltagare

ÖHRLINGS PRICEWATERHOUSECOOPERS AB 556029-6740 Sverige

Signerat med Svenskt BankID

2023-06-20 06:17:12 UTC

Namn returnerat från Svenskt BankID: TOBIAS HOLMER STRÅLE

Datum

Tobias Stråhle
Auktoriserad revisor

Leveranskanal: E-post

2023071715212