

Rehnström & Roughton AB

Org.nr. 559148-5072

Årsredovisning för räkenskapsåret
2022-01-01 – 2022-12-31

Styrelsen avger följande årsredovisning

Innehållsförteckning:

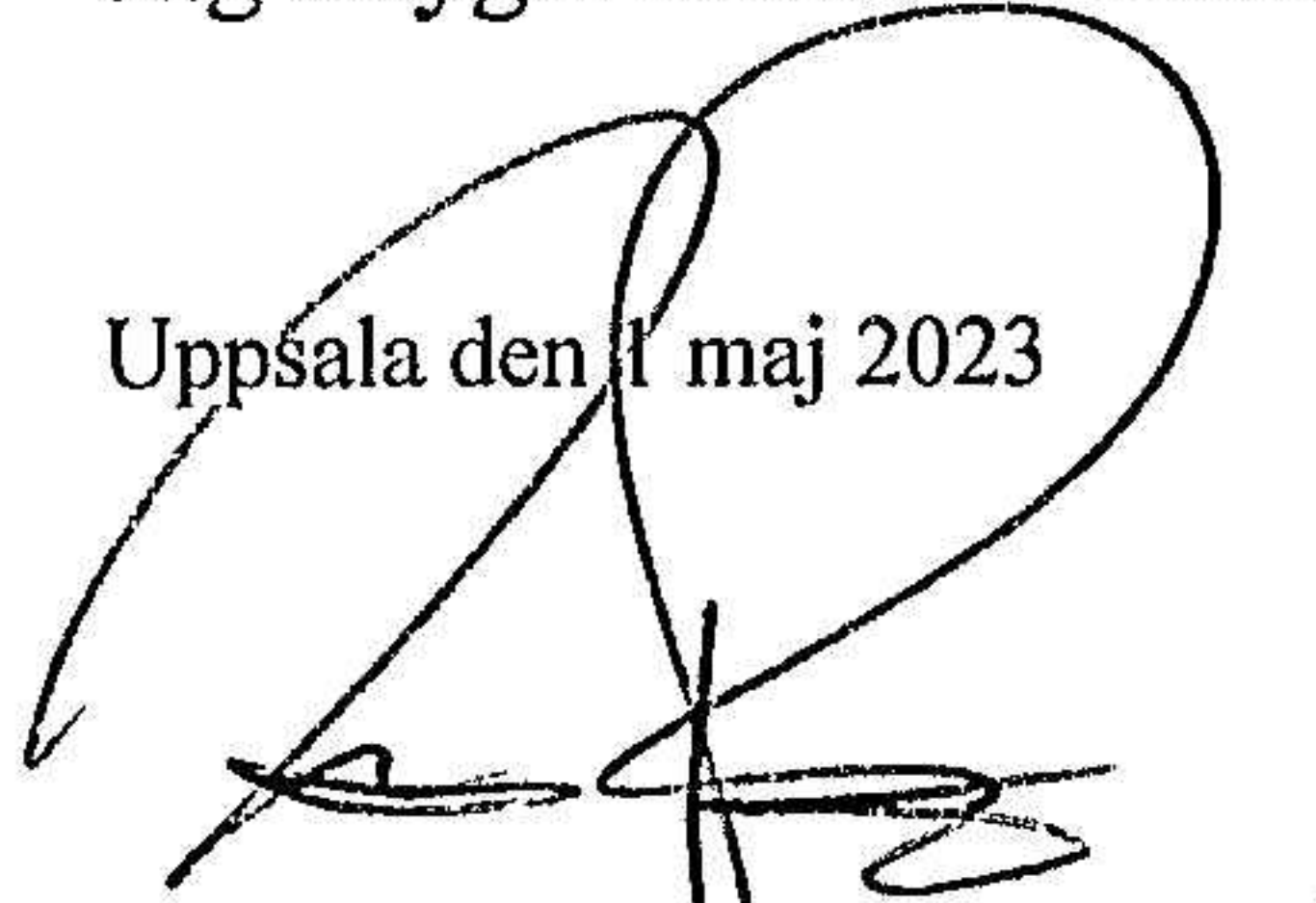
| | Sida |
|------------------------|------|
| Förvaltningsberättelse | 2 |
| Resultaträkning | 3 |
| Balansräkning | 4 |
| Noter | 5 |
| Underteckningar | 5 |

Om inte annat särskilt anges, redovisas alla belopp i kronor.

Undertecknad styrelseledamot i Rehnström & Roughton AB intygar att resultaträkningen och balansräkningen i årsredovisningen har fastställts på årsstämman den 1 maj 2023. Årsstämman beslutade att godkänna styrelsens förslag till hur resultatet ska fördelas.

Jag intygar också att innehållet i årsredovisningen stämmer överens med originalet.

Uppsala den 1 maj 2023



Johan Rehnström
(Styrelseledamot)

Rehnström & Roughton AB

Org.nr. 559148-5072

Årsredovisning för räkenskapsåret
2022-01-01 – 2022-12-31

Styrelsen avger följande årsredovisning

Innehållsförteckning:

| | Sida |
|------------------------|-------------|
| Förvaltningsberättelse | 2 |
| Resultaträkning | 3 |
| Balansräkning | 4 |
| Noter | 5 |
| Underteckningar | 5 |

Om inte annat särskilt anges, redovisas alla belopp i kronor.

Förvaltningsberättelse

Härmed avger styrelsen i Rehnström & Roughton AB, 559148-5072, med säte i Uppsala årsredovisning för bolaget.

Verksamheten

Bolaget arbetar med konsultverksamhet inriktad mot finansiell planering, analys, rapportering och uppföljning. Minimal verksamhet har pågått under räkenskapsåret.

Väsentliga händelser

Minimal verksamhet har pågått under räkenskapsåret.

Flerårsöversikt

| | 2022-12-31 | 2021-12-31 | 2020-12-31 |
|-----------------------------------|------------|------------|------------|
| Nettoomsättning | 3 200 | 8 000 | 1 600 |
| Resultat efter finansiella poster | -2 244 | -3 527 | -5 027 |
| Balansomslutning | 272 428 | 276 673 | 278 600 |
| Soliditet | 94% | 93% | 94% |

Förändring av eget kapital

| | Eget kapital 2021-12-31 | Vinst- disposition | Årest Resultat | Eget kapital 2022-12-31 |
|---------------------------|----------------------------|-----------------------|-------------------|----------------------------|
| Aktiekapital | 50 000 | | - | 50 000 |
| Balanserat resultat | 153 879 | -3 527 | - | 150 352 |
| Årets resultat | -3 527 | 3 527 | -2 244 | -2 244 |
| Summa eget kapital | 200 352 | 0 | -2 244 | 198 108 |

Aktiekapitalet består av 500 aktier med kvotvärdet 100.

Förslag till vinstdisposition

Årsstämman har att disponera följande medel:

| | |
|----------------|---------------|
| Årets resultat | -2 244 |
| Totalt | -2 244 |

Styrelsen föreslår för årsstämman att i ny räkning balanseras : -2 244

| Resultaträkning | Not | 2022-01-01 2022-12-31 | 2021-01-01 2021-12-31 |
|---|-----|--------------------------|--------------------------|
| Rörelseintäkter | | | |
| Nettoomsättning | | 3 200 | 8 000 |
| Summar rörelseintäkter | | 3 200 | 8 000 |
| Rörelsens kostnader | | | |
| Övriga externa kostnader | | -5 443 | -11 527 |
| Personalkostnader | 1 | 0 | 0 |
| Summa rörelsens kostnader | | -5 443 | -11 527 |
| <i>Rörelseresultat</i> | | -2 243 | -3 527 |
| Resultat från finansiella poster | | | |
| Räntekostnader och liknande resultatposter | | -1 | - |
| Summa resultat från finansiella poster | | -1 | 0 |
| <i>Resultat efter finansiella poster</i> | | -2 244 | -3 527 |
| Bokslutsdispositioner | | | |
| Förändring av periodiseringsfond | | 0 | 0 |
| Summa resultat från finansiella poster | | 0 | 0 |
| <i>Resultat före skatt</i> | | -2 244 | -3 527 |
| Skatter | | | |
| Skatt på årets resultat | | 0 | 0 |
| Årets resultat | | -2 244 | -3 527 |

Balansräkning

| | Not | <u>2022-12-31</u> | <u>2021-12-31</u> |
|---|-----|-----------------------|-----------------------|
| TILLGÅNGAR | | | |
| <u>Omsättningstillgångar</u> | | | |
| Övriga fordringar | | 50 394 | 54 588 |
| Likvida medel | | 222 035 | 222 085 |
| <i>Summa omsättningstillgångar</i> | | 272 428 | 276 673 |
| Summa tillgångar | | <u>272 428</u> | <u>276 673</u> |
| EGET KAPITAL OCH SKULDER | | | |
| <u>Eget kapital</u> | | | |
| <i>Bundet eget kapital</i> | | | |
| Aktiekapital | | 50 000 | 50 000 |
| <i>Summa bundet eget kapital</i> | | 50 000 | 50 000 |
| <i>Fritt eget kapital</i> | | | |
| Balanserat resultat | | 150 352 | 153 879 |
| Årets resultat | | -2 244 | -3 527 |
| <i>Summa fritt eget kapital</i> | | <u>148 108</u> | <u>150 352</u> |
| <i>Summa eget kapital</i> | | 198 108 | 200 352 |
| <u>Obeskattade reserver</u> | | | |
| Periodiseringsfond | | 72 990 | 72 990 |
| <i>Summa obeskattade reserver</i> | | <u>72 990</u> | <u>72 990</u> |
| Kortfristiga skulder | | | |
| Övriga skulder | | 1 330 | 3 331 |
| Skatteskulder | | - | - |
| <i>Summa kortfristiga skulder</i> | | <u>1 330</u> | <u>3 331</u> |
| Summa Eget kapital och Skulder | | <u>272 428</u> | <u>276 673</u> |

Not 1. Redovisnings- och värderingsprinciper


Årsredovisningen har upprättats i enlighet med BFNAR 2016:10 Årsredovisning i mindre aktieföretag (K2).

Not 2. Medeltalet anställda


| | <u>2022-12-31</u> | <u>2021-12-31</u> |
|----------------------|-------------------|-------------------|
| Medeltalet anställda | 0 | 0 |

Underteckningar

Uppsala den 1 maj 2023



Johan Rehnström
Styrelseledamot



Stephanie Roughton
Styrelseledamot