

2025061921933


Årsredovisning
för
Niam VI Business Park Mankans AB

559026-6622

Räkenskapsåret

2024

Jag intygar härmed, dels att denna kopia av årsredovisningen överensstämmer med originalet, dels att resultat- och balansräkning fastställts på ordinarie bolagsstämma den 21/5 2025.
Tillika intygar jag att bolagsstämman beslutat disponera vinsten/behandla förlusten i enlighet med förslaget i förvaltningsberättelsen.


Marie Westin

Årsredovisning

för

Niam VI Business Park Mankans AB

559026-6622

Räkenskapsåret

2024

Niam VI Business Park Mankans AB
Org.nr 559026-6622

1 (8)

Förvaltningsberättelse

Styrelsen för Niam VI Business Park Mankans AB avger följande årsredovisning för räkenskapsåret 2024.

Bolaget har sitt säte i Stockholm.

Årsredovisningen är upprättad i EUR. Om inte annat särskilt anges, redovisas alla belopp i EUR. Uppgifter inom parentes avser föregående år.

Information om verksamheten

Bolagets verksamhet är att direkt eller indirekt äga och förvalta fastigheter och aktier samt därmed förenlig verksamhet.

Bolaget har ingen anställd personal. Löner och andra ersättningar har ej utgått.

Ägarförhållanden

Bolaget är ett helägt bolag till Niam VI Auroris Holding I AB org. nr. 559017-0956, med säte i Stockholm. Moderföretaget i den koncern som bolaget ingår i och som upprättar koncernredovisning är Niam VI Holding AB (556993-6031) med säte i Stockholm.

Flerårsöversikt (tEUR)	2024	2023	2022	2021
Rörelseresultat	-2	-2	-2	-2
Resultat efter finansiella poster	-491	-8 180	-2	-2
Balansomslutning	4	7	8 179	8 178
Soliditet (%)	100,0	100,0	100,0	100,0

För definitioner av nyckeltal, se Redovisnings- och värderingsprinciper.

Väsentliga händelser under räkenskapsåret

Bolaget har under året bedrivit verksamhet med oförändrad inriktning.

Förväntad framtida utveckling

Räkenskaperna är upprättade baserat på antagande om bolagets fortlevnad, då inga väsentliga osäkerheter anses föreligga rörande händelser eller förutsättningar som skulle utgöra ett hot mot detta.

Niam VI Business Park Mankans AB
Org.nr 559026-6622

2 (8)

Förändringar i eget kapital

	Aktie- kapital	Balanserat resultat	Årets resultat	Totalt
Belopp vid årets ingång	6 500	49		6 549
Erhållna aktieägartillskott		489 023		489 023
Årets resultat			-491 443	-491 443
Belopp vid årets utgång	6 500	489 072	-491 443	4 129

Aktiekapitalet består av 6 500 st aktier med ett kvotvärde om 1.

Aktieägarna har lämnat aktieägartillskott om totalt 8 683 135 EUR (8 194 111 EUR).

Förslag till behandling av ansamlad förlust

Styrelsen föreslår att den ansamlade förlusten (EUR):

balanserad vinst	489 072
årets förlust	-491 443
	-2 371
behandlas så att	
i ny räkning överföres	-2 371
	-2 371

Företagets resultat och ställning i övrigt framgår av efterföljande resultat- och balansräkning med noter.
Alla belopp uttrycks i EUR där ej annat anges.

Niam VI Business Park Mankans AB
Org.nr 559026-6622

3 (8)

Resultaträkning

Not

2024-01-01
-2024-12-31

2023-01-01
-2023-12-31

Rörelsens kostnader

Övriga externa kostnader

-2 408

-2 324

-2 408

-2 324

Rörelseresultat

-2 408

-2 324

Resultat från finansiella poster

Resultat från andelar i koncernföretag

2

-489 024

-8 177 311

Räntekostnader och liknande resultatposter

3

-11

-90

-489 035

-8 177 401

Resultat efter finansiella poster

-491 443

-8 179 725

Resultat före skatt

-491 443

-8 179 725

Årets resultat

-491 443

-8 179 725

ank=20250526;2025052702604

Niam VI Business Park Mankans AB
Org.nr 559026-6622

4 (8)

Balansräkning

Not

2024-12-31

2023-12-31

TILLGÅNGAR**Anläggningstillgångar***Finansiella anläggningstillgångar*

Andelar i koncernföretag

4, 5

0

0

0

0

Summa anläggningstillgångar

0

0

Omsättningstillgångar*Kortfristiga fordringar*

Fordringar hos koncernföretag

4 000

4 000

4 000

4 000

Kassa och bank

Summa omsättningstillgångar

129

2 549

4 129

6 549

SUMMA TILLGÅNGAR

4 129

6 549

Niam VI Business Park Mankans AB
Org.nr 559026-6622

5 (8)

Balansräkning

Not

2024-12-31

2023-12-31

EGET KAPITAL OCH SKULDER**Eget kapital***Bundet eget kapital*

Aktiekapital

6 500

6 500

6 500**6 500***Fritt eget kapital*

Balanserad vinst eller förlust

489 072

8 179 774

Årets resultat

-491 443

-8 179 725

-2 371**49****Summa eget kapital****4 129****6 549****SUMMA EGET KAPITAL OCH SKULDER****4 129****6 549**

Niam VI Business Park Mankans AB
Org.nr 559026-6622

6 (8)

Noter

Not 1 Redovisnings- och värderingsprinciper

Allmänna upplysningar

Årsredovisningen är upprättad i enlighet med årsredovisningslagen och BFNAR 2012:1 Årsredovisning och koncernredovisning (K3).

Bolagets redovisningsvaluta är EUR. Belopp anges som EUR om inget annat anges. Fordringar och skulder i utländsk valuta värderas till balansdagens kurs. Transaktioner i annan valuta omräknas enligt transaktionsdagens avistakurs. Skillnaden mellan anskaffningsvärde och balansdagens värde har redovisats i resultaträkningen.

Redovisningsprinciperna är oförändrade jämfört med föregående år.

Värderingsprinciper

Tillgångar, avsättningar och skulder har värderats utifrån anskaffningsvärden om inget annat anges nedan.

Intäktsredovisning

Intäkter har tagits upp till verkligt värde av vad som erhållits eller kommer att erhållas och redovisas i den omfattning det är sannolikt att de ekonomiska fördelarna kommer att tillgodogöras bolaget och intäkterna kan beräknas på ett tillförlitligt sätt.

Finansiella instrument

Andelar i dotterföretag

Andelar i dotterföretag redovisas till anskaffningsvärde efter avdrag för eventuella nedskrivningar. I anskaffningsvärdet ingår köpeskillingen som erlagts för aktierna samt förvärvskostnader. Eventuella kapitaltillskott läggs till anskaffningsvärdet när de uppkommer.

Nedskrivningsprövning av finansiella anläggningstillgångar

Vid varje balansdag bedöms om det finns indikationer på nedskrivningsbehov av någon av de finansiella anläggningstillgångarna. Nedskrivning sker om värdenedgången bedöms vara bestående och provas individuellt.

Inkomstskatter

Aktuella skatter värderas utifrån de skattesatser och skatteregler som är beslutade före balansdagen. Uppskjuten skattefordran avseende underskottsavdrag eller andra framtida skattemässiga avdrag redovisas i den utsträckning det är sannolikt att avdraget kan avräknas mot överskott vid framtida beskattning.

Fordringar och skulder nettoredovisas endast när det finns en legal rätt till kvittning. Aktuell skatt, liksom förändring i uppskjuten skatt, redovisas i resultaträkningen om inte skatten är hänförlig till en händelse eller transaktion som redovisas direkt mot eget kapital. Skatteeffekter av poster som redovisas direkt mot eget kapital, redovisas mot eget kapital.

Niam VI Business Park Mankans AB
Org.nr 559026-6622

7 (8)

Koncernbidrag

Erhållna och lämnade koncernbidrag redovisas som bokslutsdispositioner.

Koncernförhållanden

Företaget är moderföretag men med hänvisning till undantagsreglerna i årsredovisningslagen 7 kap 2§ upprättas ingen egen koncernredovisning. Det överordnade moderföretaget Niam VI Holding AB, organisationsnummer 556993-6031 med säte i Stockholm upprättar koncernredovisning.

Nyckeltalsdefinitioner

Rörelseresultat

Resultat efter avskrivningar men före finansiella intäkter och kostnader.

Resultat efter finansiella poster

Resultat efter finansiella intäkter och kostnader men före bokslutsdispositioner och skatter.

Balansomslutning

Företagets samlade tillgångar.

Soliditet (%)

Justerat eget kapital (eget kapital och obeskattade reserver med avdrag för uppskjuten skatt) i procent av balansomslutning.

Not 2 Resultat från andelar i koncernföretag

	2024	2023
Nedskrivningar	-489 024	-8 177 311
	-489 024	-8 177 311

Not 3 Räntekostnader och liknande resultatposter

	2024	2023
Valutakursförluster	-11	-90
	-11	-90

Not 4 Andelar i koncernföretag

	2024-12-31	2023-12-31
Ingående anskaffningsvärden	8 177 311	8 177 311
Aktieägartillskott	489 024	0
Utgående ackumulerade anskaffningsvärden	8 666 335	8 177 311
Ingående nedskrivningar	-8 177 311	
Årets nedskrivningar	-489 024	-8 177 311
Utgående ackumulerade nedskrivningar	-8 666 335	-8 177 311
Utgående redovisat värde	0	0

Niam VI Business Park Mankans AB
Org.nr 559026-6622

8 (8)

Not 5 Specifikation andelar i koncernföretag

Namn	Antal andelar	i %	Totalt lämnade aktieägartillskott	Bokfört värde
Niam VI Business Park Mankans Upper Holding Oy, 2725797-3, Helsingfors	2 500	100	8 663 835	0 0


Not 6 Ställda säkerheter


Bolaget har inte några ställda säkerheter eller eventalförpliktelser per balansdagen.


Not 7 Väsentliga händelser efter räkenskapsårets slut

Inga väsentliga händelser har skett efter balansdagen.

Stockholm den dag som framgår av respektive befattningshavares elektroniska underskrift

DocuSigned by:

13FF72CA1C00D15B...
Henrik Gerdin
Styrelseordförande

DocuSigned by:

85FADE5A814E04BB...
Marie Westin
Styrelseledamot

DocuSigned by:

833545D1202C43A...
Karina Bernsell
Styrelseledamot

Vår revisionsberättelse har lämnats den dag som framgår av vår elektroniska underskrift

Ernst & Young AB

DocuSigned by:

A7E38D79593843D...
Fredric Hävrén
Auktoriserad revisor

Certificate Of Completion

Envelope Id: 42BB4E63-7F6B-4822-8574-EE5A47C2770E

Status: Completed

Subject: Complete with Docusign: 559017-0956 Niam VI Auroris Holding I AB för 20240101-20241231_250314.p...

Source Envelope:

Document Pages: 64

Signatures: 28

Envelope Originator:

Certificate Pages: 6

Initials: 0

Elisabeth Koch

AutoNav: Enabled

Stureplan 3, Box 7693

Envelopeld Stamping: Enabled

Stockholm, Stockholm 103 95

Time Zone: (UTC+01:00) Amsterdam, Berlin, Bern, Rome, Stockholm, Vienna

elisabeth.koch@niam.com

IP Address: 10.111.40.7

Record Tracking

Status: Original

Holder: Elisabeth Koch

Location: DocuSign

5/5/2025 8:08:28 AM

elisabeth.koch@niam.com

Signer Events

Ardita Rroshi

Ardita.Rroshi1@se.ey.com

Security Level: Email, Account Authentication (None)

Signature

Completed

Using IP Address: 213.115.65.108

Timestamp

Sent: 5/5/2025 11:32:32 AM

Viewed: 5/5/2025 12:41:56 PM

Signed: 5/5/2025 12:55:15 PM

Electronic Record and Signature Disclosure:

Accepted: 5/5/2025 12:41:56 PM

ID: 92215125-3a72-4369-a92c-f52854311e0e

Henrik Gerdin

henrik.gerdin@niam.com

Fund Manager

Niam AB

Security Level: Email, Account Authentication (None)

DocuSigned by:
Henrik Gerdin
13FF2CA1C00D45B...

Signature Adoption: Pre-selected Style

Using IP Address: 217.208.188.235

Sent: 5/5/2025 12:55:17 PM

Viewed: 5/5/2025 7:49:26 PM

Signed: 5/5/2025 7:50:01 PM

Authentication Details

Identity Verification Details:

Workflow ID: b38909fa-b2f3-40af-8046-e000737ba89a

Workflow Name: DocuSign ID Verification

Workflow Description: The signer will need to identify themselves with a valid government ID.

Identification Method: Electronic ID

Type of Electronic ID: BankID Sweden

Transaction Unique ID: b7223d1f-6096-57d2-ae60-54aae96427fc

Country or Region of ID: SE

Result: Passed

Performed: 5/5/2025 7:49:14 PM

Electronic Record and Signature Disclosure:

Not Offered via Docusign

Karina Bernsell

karina.bernsell@niam.com

Head of Fund Services

Niam AB

Security Level: Email, Account Authentication (None)

DocuSigned by:
Karina Bernsell
833545D1202C43A...

Signature Adoption: Pre-selected Style

Using IP Address: 84.55.107.181

Sent: 5/5/2025 12:55:18 PM

Viewed: 5/5/2025 1:01:19 PM

Signed: 5/5/2025 1:02:00 PM

Authentication Details

ank=20250526_2025052702613

ank=20250526;2025052702614

Signer Events

Signature

Timestamp

Identity Verification Details:

Workflow ID: b38909fa-b2f3-40af-8046-e000737ba89a
Workflow Name: DocuSign ID Verification
Workflow Description: The signer will need to identify themselves with a valid government ID.
Identification Method: Electronic ID
Type of Electronic ID: BankID Sweden
Transaction Unique ID: 2f44695d-b2c0-5802-a7cf-8e62b884065e
Country or Region of ID: SE
Result: Passed
Performed: 5/5/2025 1:01:09 PM

Electronic Record and Signature Disclosure:

Accepted: 11/1/2021 4:00:45 PM
ID: 5b17a387-66f4-441b-97bb-8d16abdda17b

Marie Westin
marie.westin@niam.com
Group Financial Controller
Niam AB



Sent: 5/5/2025 12:55:18 PM
Viewed: 5/5/2025 2:41:07 PM
Signed: 5/5/2025 2:41:48 PM

Security Level: Email, Account Authentication
(None)

Signature Adoption: Uploaded Signature Image
Using IP Address: 37.122.145.121

Authentication Details

Identity Verification Details:

Workflow ID: b38909fa-b2f3-40af-8046-e000737ba89a
Workflow Name: DocuSign ID Verification
Workflow Description: The signer will need to identify themselves with a valid government ID.
Identification Method: Electronic ID
Type of Electronic ID: BankID Sweden
Transaction Unique ID: e053fba9-8544-534e-9daf-8e86fafbb3bc
Country or Region of ID: SE
Result: Passed
Performed: 5/5/2025 2:40:57 PM

Electronic Record and Signature Disclosure:

Not Offered via DocuSign

Fredric Hävrén
fredric.havren@se.ey.com
Security Level: Email, Account Authentication
(None)



Sent: 5/5/2025 7:50:05 PM
Viewed: 5/5/2025 8:55:17 PM
Signed: 5/5/2025 8:55:38 PM

Signature Adoption: Pre-selected Style
Using IP Address: 94.255.243.3

Authentication Details

Identity Verification Details:

Workflow ID: b38909fa-b2f3-40af-8046-e000737ba89a
Workflow Name: DocuSign ID Verification
Workflow Description: The signer will need to identify themselves with a valid government ID.
Identification Method: Electronic ID
Type of Electronic ID: BankID Sweden
Transaction Unique ID: 7da92ef3-ac8b-5796-8343-ad328b3aea0f
Country or Region of ID: SE
Result: Passed
Performed: 5/5/2025 8:55:05 PM

Electronic Record and Signature Disclosure:

Accepted: 3/16/2023 4:10:54 PM
ID: f93a6fc4-2099-490c-b4b1-fe7b5277094e

In Person Signer Events

Signature

Timestamp

Editor Delivery Events

Status

Timestamp

Agent Delivery Events

Status

Timestamp

Intermediary Delivery Events

Status

Timestamp

ank=20250526;2025052702615

Certified Delivery Events	Status	Timestamp
Carbon Copy Events	Status	Timestamp
Witness Events	Signature	Timestamp
Notary Events	Signature	Timestamp
Envelope Summary Events	Status	Timestamps
Envelope Sent	Hashed/Encrypted	5/5/2025 11:32:32 AM
Certified Delivered	Security Checked	5/5/2025 8:55:17 PM
Signing Complete	Security Checked	5/5/2025 8:55:38 PM
Completed	Security Checked	5/5/2025 8:55:38 PM
Payment Events	Status	Timestamps
Electronic Record and Signature Disclosure		

ELECTRONIC RECORD AND SIGNATURE DISCLOSURE

From time to time, Niam AB (we, us or Company) may be required by law to provide to you certain written notices or disclosures. Described below are the terms and conditions for providing to you such notices and disclosures electronically through the DocuSign system. Please read the information below carefully and thoroughly, and if you can access this information electronically to your satisfaction and agree to this Electronic Record and Signature Disclosure (ERSD), please confirm your agreement by selecting the check-box next to 'I agree to use electronic records and signatures' before clicking 'CONTINUE' within the DocuSign system.

Getting paper copies

At any time, you may request from us a paper copy of any record provided or made available electronically to you by us. You will have the ability to download and print documents we send to you through the DocuSign system during and immediately after the signing session and, if you elect to create a DocuSign account, you may access the documents for a limited period of time (usually 30 days) after such documents are first sent to you. After such time, if you wish for us to send you paper copies of any such documents from our office to you, you will be charged a \$0.00 per-page fee. You may request delivery of such paper copies from us by following the procedure described below.

Withdrawing your consent

If you decide to receive notices and disclosures from us electronically, you may at any time change your mind and tell us that thereafter you want to receive required notices and disclosures only in paper format. How you must inform us of your decision to receive future notices and disclosure in paper format and withdraw your consent to receive notices and disclosures electronically is described below.

Consequences of changing your mind

If you elect to receive required notices and disclosures only in paper format, it will slow the speed at which we can complete certain steps in transactions with you and delivering services to you because we will need first to send the required notices or disclosures to you in paper format, and then wait until we receive back from you your acknowledgment of your receipt of such paper notices or disclosures. Further, you will no longer be able to use the DocuSign system to receive required notices and consents electronically from us or to sign electronically documents from us.

All notices and disclosures will be sent to you electronically

Unless you tell us otherwise in accordance with the procedures described herein, we will provide electronically to you through the DocuSign system all required notices, disclosures, authorizations, acknowledgements, and other documents that are required to be provided or made available to you during the course of our relationship with you. To reduce the chance of you inadvertently not receiving any notice or disclosure, we prefer to provide all of the required notices and disclosures to you by the same method and to the same address that you have given us. Thus, you can receive all the disclosures and notices electronically or in paper format through the paper mail delivery system. If you do not agree with this process, please let us know as described below. Please also see the paragraph immediately above that describes the consequences of your electing not to receive delivery of the notices and disclosures electronically from us.

How to contact Niam AB:

You may contact us to let us know of your changes as to how we may contact you electronically, to request paper copies of certain information from us, and to withdraw your prior consent to receive notices and disclosures electronically as follows:

To contact us by email send messages to: madeleine.saverus.haggqvist@niam.com

To advise Niam AB of your new email address

To let us know of a change in your email address where we should send notices and disclosures electronically to you, you must send an email message to us at madeleine.saverus.haggqvist@niam.com and in the body of such request you must state: your previous email address, your new email address. We do not require any other information from you to change your email address.

If you created a DocuSign account, you may update it with your new email address through your account preferences.

To request paper copies from Niam AB

To request delivery from us of paper copies of the notices and disclosures previously provided by us to you electronically, you must send us an email to madeleine.saverus.haggqvist@niam.com and in the body of such request you must state your email address, full name, mailing address, and telephone number. We will bill you for any fees at that time, if any.

To withdraw your consent with Niam AB

To inform us that you no longer wish to receive future notices and disclosures in electronic format you may:

i. decline to sign a document from within your signing session, and on the subsequent page, select the check-box indicating you wish to withdraw your consent, or you may;

ii. send us an email to madeleine.saverus.haggqvist@niam.com and in the body of such request you must state your email, full name, mailing address, and telephone number. We do not need any other information from you to withdraw consent.. The consequences of your withdrawing consent for online documents will be that transactions may take a longer time to process..

Required hardware and software

The minimum system requirements for using the DocuSign system may change over time. The current system requirements are found here: <https://support.docusign.com/guides/signer-guide-signing-system-requirements>.

Acknowledging your access and consent to receive and sign documents electronically

To confirm to us that you can access this information electronically, which will be similar to other electronic notices and disclosures that we will provide to you, please confirm that you have read this ERSD, and (i) that you are able to print on paper or electronically save this ERSD for your future reference and access; or (ii) that you are able to email this ERSD to an email address where you will be able to print on paper or save it for your future reference and access. Further, if you consent to receiving notices and disclosures exclusively in electronic format as described herein, then select the check-box next to 'I agree to use electronic records and signatures' before clicking 'CONTINUE' within the DocuSign system.

By selecting the check-box next to 'I agree to use electronic records and signatures', you confirm that:

- You can access and read this Electronic Record and Signature Disclosure; and
- You can print on paper this Electronic Record and Signature Disclosure, or save or send this Electronic Record and Disclosure to a location where you can print it, for future reference and access; and
- Until or unless you notify Niam AB as described above, you consent to receive exclusively through electronic means all notices, disclosures, authorizations, acknowledgements, and other documents that are required to be provided or made available to you by Niam AB during the course of your relationship with Niam AB.



Building a better
working world

Revisionsberättelse

Till bolagsstämman i Niam VI Business Park Mankans AB, org.nr 559026-6622

Rapport om årsredovisningen

Uttalanden

Vi har utfört en revision av årsredovisningen för Niam VI Business Park Mankans AB för år 2024.

Enligt vår uppfattning har årsredovisningen upprättats i enlighet med årsredovisningslagen och ger en i alla väsentliga avseenden rättvisande bild av Niam VI Business Park Mankans AB ABs finansiella ställning per den 31 december 2024 och av dess finansiella resultat för året enligt årsredovisningslagen. Förvaltningsberättelsen är förenlig med årsredovisningens övriga delar.

Vi tillstyrker därför att bolagsstämman fastställer resultaträkningen och balansräkningen.

Grund för uttalanden

Vi har utfört revisionen enligt International Standards on Auditing (ISA) och god revisionssed i Sverige. Vårt ansvar enligt dessa standarder beskrivs närmare i avsnittet *Revisorns ansvar*. Vi är oberoende i förhållande till Niam VI Business Park Mankans AB enligt god revisorssed i Sverige och har i övrigt fullgjort vårt yrkesetiska ansvar enligt dessa krav.

Vi anser att de revisionsbevis vi har inhämtat är tillräckliga och ändamålsenliga som grund för våra uttalanden.

Styrelsens ansvar

Det är styrelsen som har ansvaret för att årsredovisningen upprättas och att den ger en rättvisande bild enligt årsredovisningslagen. Styrelsen ansvarar även för den interna kontroll som den bedömer är nödvändig för att upprätta en årsredovisning som inte innehåller några väsentliga felaktigheter, vare sig dessa beror på oegentligheter eller misstag.

Vid upprättandet av årsredovisningen ansvarar styrelsen för bedömningen av bolagets förmåga att fortsätta verksamheten. Den upplyser, när så är tillämpligt, om förhållanden som kan påverka förmågan att fortsätta verksamheten och att använda antagandet om fortsatt drift. Antagandet om fortsatt drift tillämpas dock inte om beslut har fattats om att avveckla verksamheten.

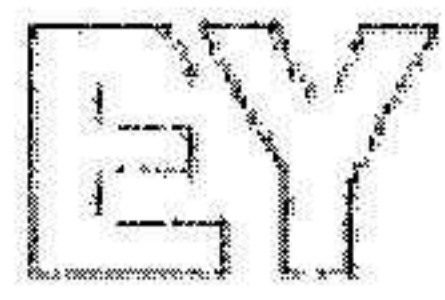
Revisorns ansvar

Våra mål är att uppnå en rimlig grad av säkerhet om att årsredovisningen som helhet inte innehåller några väsentliga felaktigheter, vare sig dessa beror på oegentligheter eller misstag, och att lämna en revisionsberättelse som innehåller våra uttalanden. Rimlig säkerhet är en hög grad av säkerhet, men är ingen garanti för att en revision som utförs enligt ISA och god revisionssed i Sverige alltid kommer att upptäcka en väsentlig felaktighet om en sådan finns. Felaktigheter kan uppstå på grund av oegentligheter eller misstag och anses vara väsentliga om de enskilt eller tillsammans rimligen kan förväntas påverka de ekonomiska beslut som användare fattar med grund i årsredovisningen.

Som del av en revision enligt ISA använder vi professionellt omdöme och har en professionellt skeptisk inställning under hela revisionen. Dessutom:

- identifierar och bedömer vi riskerna för väsentliga felaktigheter i årsredovisningen, vare sig dessa beror på oegentligheter eller misstag, utformar och utför granskningsåtgärder bland annat utifrån dessa risker och inhämtar revisionsbevis som är tillräckliga och ändamålsenliga för att utgöra en grund för våra uttalanden. Risken för att inte upptäcka en väsentlig felaktighet till följd av oegentligheter är högre än för en väsentlig felaktighet som beror på misstag, eftersom oegentligheter kan innefatta agerande i maskopi, förfalskning, avsiktliga utelämnanden, felaktig information eller åsidosättande av intern kontroll.
- skaffar vi oss en förståelse av den del av bolagets interna kontroll som har betydelse för vår revision för att utforma granskningsåtgärder som är lämpliga med hänsyn till omständigheterna, men inte för att uttala oss om effektiviteten i den interna kontrollen.
- utvärderar vi lämpligheten i de redovisningsprinciper som används och rimligheten i styrelsens uppskattningar i redovisningen och tillhörande upplysningar.
- drar vi en slutsats om lämpligheten i att styrelsen använder antagandet om fortsatt drift vid upprättandet av årsredovisningen. Vi drar också en slutsats, med grund i de inhämtade revisionsbevisen, om det finns någon väsentlig osäkerhetsfaktor som avser sådana händelser eller förhållanden som kan leda till betydande tvivel om bolagets förmåga att fortsätta verksamheten. Om vi drar slutsatsen att det finns en väsentlig osäkerhetsfaktor, måste vi i revisionsberättelsen fästa uppmärksamheten på upplysningarna i årsredovisningen om den väsentliga osäkerhetsfaktorn eller, om sådana upplysningar är otillräckliga, modifiera uttalandet om årsredovisningen. Våra slutsatser baseras på de revisionsbevis som inhämtas fram till datumet för revisionsberättelsen. Dock kan framtida händelser eller förhållanden göra att ett bolag inte längre kan fortsätta verksamheten.
- utvärderar vi den övergripande presentationen, strukturen och innehållet i årsredovisningen, däribland upplysningarna, och om årsredovisningen återger de underliggande transaktionerna och händelserna på ett sätt som ger en rättvisande bild.

Vi måste informera styrelsen om bland annat revisionens planerade omfattning och inriktning samt tidpunkten för den. Vi måste också informera om betydelsefulla iakttagelser under revisionen, däribland de eventuella betydande brister i den interna kontrollen som vi identifierat.



Building a better
working world

Rapport om andra krav enligt lagar och andra författningar

Uttalanden

Utöver vår revision av årsredovisningen har vi även utfört en revision av styrelsens förvaltning av Niam VI Business Park Mankans AB för år 2024 samt av förslaget till dispositioner beträffande bolagets vinst eller förlust.

Vi tillstyrker att bolagsstämman behandlar förlusten enligt förslaget i förvaltningsberättelsen och beviljar styrelsens ledamöter ansvarsfrihet för räkenskapsåret.

Grund för uttalanden

Vi har utfört revisionen enligt god revisions sed i Sverige. Vårt ansvar enligt denna beskrivs närmare i avsnittet *Revisorns ansvar*. Vi är oberoende i förhållande till Niam VI Business Park Mankans AB enligt god revisors sed i Sverige och har i övrigt fullgjort vårt yrkesetiska ansvar enligt dessa krav.

Vi anser att de revisionsbevis vi har inhämtat är tillräckliga och ändamålsenliga som grund för våra uttalanden.

Styrelsens ansvar

Det är styrelsen som har ansvaret för förslaget till dispositioner beträffande bolagets vinst eller förlust. Vid förslag till utdelning innefattar detta bland annat en bedömning av om utdelningen är försvarlig med hänsyn till de krav som bolagets verksamhetsart, omfattning och risker ställer på storleken av bolagets egna kapital, konsolideringsbehov, likviditet och ställning i övrigt.

Styrelsen ansvarar för bolagets organisation och förvaltningen av bolagets angelägenheter. Detta innefattar bland annat att fortlöpande bedöma bolagets ekonomiska situation och att tillse att bolagets organisation är utformad så att bokföringen, medelsförvaltningen och bolagets ekonomiska angelägenheter i övrigt kontrolleras på ett betryggande sätt.

Revisorns ansvar

Vårt mål beträffande revisionen av förvaltningen, och därmed vårt uttalande om ansvarsfrihet, är att inhämta revisionsbevis för att med en rimlig grad av säkerhet kunna bedöma om någon styrelseledamot i något väsentligt avseende:

- företagit någon åtgärd eller gjort sig skyldig till någon försummelse som kan föranleda ersättningskyldighet mot bolaget, eller
- på något annat sätt handlat i strid med aktiebolagslagen, årsredovisningslagen eller bolagsordningen.

Vårt mål beträffande revisionen av förslaget till dispositioner av bolagets vinst eller förlust, och därmed vårt uttalande om detta, är att med rimlig grad av säkerhet bedöma om förslaget är förenligt med aktiebolagslagen.

Rimlig säkerhet är en hög grad av säkerhet, men ingen garanti för att en revision som utförs enligt god revisions sed i Sverige alltid kommer att upptäcka åtgärder eller försummelser som kan föranleda ersättningskyldighet mot bolaget, eller att ett förslag till dispositioner av bolagets vinst eller förlust inte är förenligt med aktiebolagslagen.

Som en del av en revision enligt god revisions sed i Sverige använder vi professionellt omdöme och har en professionellt skeptisk inställning under hela revisionen. Granskningen av förvaltningen och förslaget till dispositioner av bolagets vinst eller förlust grundar sig främst på revisionen av räkenskaperna. Vilka tillkommande granskningsåtgärder som utförs baseras på vår professionella bedömning med utgångspunkt i risk och väsentlighet. Det innebär att vi fokuserar granskningen på sådana åtgärder, områden och förhållanden som är väsentliga för verksamheten och där avsteg och överträdelser skulle ha särskild betydelse för bolagets situation. Vi går igenom och prövar fattade beslut, beslutsunderlag, vidtagna åtgärder och andra förhållanden som är relevanta för vårt uttalande om ansvarsfrihet. Som underlag för vårt uttalande om styrelsens förslag till dispositioner beträffande bolagets vinst eller förlust har vi granskat om förslaget är förenligt med aktiebolagslagen.

Stockholm den dag som framgår av vår elektroniska signatur

Ernst & Young AB

Fredric Hävrén
Auktoriserad revisor

PENNEO

Signaturerna i detta dokument är juridiskt bindande. Dokumentet är signerat genom Penneo™ för säker digital signering. Tecknarnas identitet har lagrats, och visas nedan.

"Med min signatur bekräftar jag innehållet och alla datum i detta dokumentet."

Fredric Hävrén

Auktoriserad revisor

På uppdrag av: Ernst & Young AB

Serienummer: 6d50d5ca29a2f2[...]b5a9868d49b12

IP: 147.161.xxx.xxx

2025-05-05 15:35:12 UTC



ank=20250526;2025052702612

Penneo dokumentnyckel: E7XWP-2VLQE-Z74E0-KU22B-ZDPBR-JUCEQ

Detta dokument är undertecknat digitalt via [Penneo.com](https://penneo.com). De signerade uppgifternas integritet är validerad med hjälp av ett beräknat hashvärde för originaldokumentet. Alla kryptografiska bevis är inbäddade i denna PDF, vilket säkerställer både autenticitet och möjlighet till framtida validering.

Detta dokument är försett med ett kvalificerat elektroniskt sigill som innehåller ett certifikat och en tidsstämpel från en kvalificerad tillhandahållare av betrodda tjänster.

Så här verifierar du dokumentets äkthet:

När du öppnar dokumentet i Adobe Reader kan du se att det är certifierat av **Penneo A/S**. Detta bekräftar att dokumentets innehåll förblir oförändrat sedan tidpunkten för undertecknandet. Bevis för de enskilda undertecknarnas digitala signaturer bifogas dokumentet.

De kryptografiska bevisen kan kontrolleras med hjälp av Penneos validator, <https://penneo.com/validator>, eller andra valideringsverktyg för digitala signaturer.

2025061921934

Styrelsen för

NIAM VI Holding AB

Org. nr. 556993-6031

får härmed avge

Årsredovisning

för räkenskapsåret 1 januari 2024 - 31 december 2024

<u>Innehåll</u>	<u>Sida</u>
Förvaltningsberättelse	2
Resultaträkning koncernen	3
Balansräkning koncernen	4
Förändring av eget kapital koncernen	5
Kassaflödesanalys koncernen	6
Resultaträkning moderbolaget	7
Balansräkning moderbolaget	8
Förändring av eget kapital moderbolaget	8
Kassaflödesanalys moderbolaget	9
Redovisnings-, värderingsprinciper och noter	10

Förvaltningsberättelse**Ägarförhållanden**

Bolaget ägs av, Niam Luxembourg VI S.à.r.l. (99,69%) samt Niam VI Co-Investment AB (0,31%).
Koncernens yttersta ägare är Niam Nordic VI LP no 16630 i England.

Allmänt om verksamheten

Bolagets verksamhet består i att äga och förvalta fastigheter i Norden genom dotterbolag samt att anskaffa och tillskjuta kapital till sina dotterbolag.

Bolaget registrerades i juni 2015. Detta är bolagets åttonde räkenskapsår.

Bolaget har sitt säte i Stockholm, Sverige.

Bolaget har ingen anställd personal. Löner och andra ersättningar har ej utgått. Bolaget administreras av Niam Fund Services AB.

Väsentliga händelser under året

Inga avyttringar har gjorts under året.

Koncernens resultat och ställning

Översikt, Teur	2024	2023	2022
Hysesintäkter	28 872	27 960	48 956
Totalresultat	-50 696	-44 543	31 477
Balansomslutning	428 811	515 280	685 020

Förslag till disposition beträffande moderbolagets vinst eller förlust

Till årsstämmans förfogande står följande vinstmedel:

Balanserad vinst	197 533 858
Erhållet aktieägartillskott	14 496 196
Återbetalda tillskott	-55 769 965
Lämnad utdelning	—
Fusionsresultat	3 000
Periodens resultat	11 986 418
	<u>168 249 507</u>

Styrelsen föreslår att vinstmedlen disponeras så att:

I ny räkning överförs	<u>168 249 507</u>
	168 249 507

Vad beträffar koncernens och moderbolagets resultat och ställning i övrigt hänvisas till efterföljande resultat- och balansräkningar, kassafödesanalyser samt rapport över förändring av eget kapital med tillhörande bokslutskommentarer. Alla belopp redovisas, om inte annat anges, i Teur.

Resultaträkning koncernen

för räkenskapsåret som slutar den 31 december

Teur	Not	2024	2023
Hysesintäkter	2	28 872	27 960
Fastighetskostnader	3	-14 381	-13 608
Driftöverskott		14 491	14 352
Övriga kostnader	4	-2 185	-1 930
Vinst vid försäljning av fastigheter	5	-5	3 496
Orealiserade värdeförändringar	9	-50 078	-61 701
Likvidationsresultat		-	-77
Nettoresultat fastigheter		-50 083	-58 282
Rörelseresultat		-37 777	-45 860
Finansiella intäkter	6	3 796	7 832
Finansiella kostnader	6	-15 083	-15 015
Finansnetto		-11 287	-7 183
Resultat före skatt		-49 064	-53 043
Skatt på årets resultat	7	620	3 007
Årets resultat		-48 444	-50 036

Övrigt totalresultat

	2024	2023
Periodens resultat	-48 444	-50 036
Poster som kommer att omföras till årets resultat		
Omräkningsdifferens	-2 252	5 493
Övrigt totalresultat	-2 252	5 493
Periodens totalresultat	-50 696	-44 543

Hela resultatet är hänförligt till moderbolagets aktieägare då inga innehav utan bestämmande inflytande föreligger.

Balansräkning koncernen

per 31 december

<i>Teur</i>	<i>Not</i>	<i>2024-12-31</i>	<i>2023-12-31</i>
TILLGÅNGAR			
Anläggningstillgångar			
Inventarier	8	421	502
Förvaltningsfastigheter	9,11	391 151	424 300
Uppskjutna skattefordringar	13	466	398
Summa anläggningstillgångar		392 038	425 200
Omsättningstillgångar			
Utvecklingsfastigheter	10	–	–
Förutbetalda kostnader och upplupna intäkter		1 450	1 875
Hysesfordringar och övriga kortfristiga fordringar	14	17 559	61 552
Spärrade medel	15	3 519	6 635
Kassa och bank	15	14 245	20 018
Summa omsättningstillgångar		36 773	90 080
SUMMA TILLGÅNGAR		428 811	515 280
EGET KAPITAL OCH SKULDER			
Eget kapital hänförligt till moderbolagets aktieägare			
Aktiekapital		6	6
Övrigt tillskjutet kapital		68 770	110 044
Balanserad vinst		59 134	109 830
Summa eget kapital		127 910	219 880
Skulder			
Långfristiga skulder			
Långfristiga räntebärande skulder	17	22 869	24 826
Leasingskulder	11	49 943	44 548
Uppskjuten skatteskuld	13	90	1 685
Övriga långfristiga skulder	18	43	17
Summa långfristiga skulder		72 945	71 076
Kortfristiga skulder			
Kortfristiga räntebärande skulder	17	150 403	144 830
Kortfristiga skulder till koncernföretag		46 382	47 233
Derivat	22	321	259
Leverantörsskulder och övriga kortfristiga skulder	19	24 019	23 467
Upplupna kostnader och förutbetalda intäkter	21	6 831	8 535
Summa kortfristiga skulder		227 956	224 324
Summa skulder		300 901	295 400
SUMMA EGET KAPITAL OCH SKULDER		428 811	515 280

2025061921937

Förändring av eget kapital, koncernen

<i>Teur</i>	Aktiekapital	Övrigt tillskjutet kapital	Valuta- omräknings- reserv	Balanserad vinst	Totalt eget kapital
Eget kapital 2022-12-31	6	150 220	-21 270	176 493	305 449
Aktieägartillskott		44 010			44 010
Återbetalning aktieägartillskott		-84 186			-84 186
Utdelning				-850	-850
Omräkningsdifferens			5 493		5 493
Årets resultat				-50 036	-50 036
Eget kapital 2023-12-31	6	110 044	-15 777	125 607	219 880
Aktieägartillskott		14 496			14 496
Återbetalning aktieägartillskott		-55 770			-55 770
Utdelning					-
Omräkningsdifferens			-2 252		-2 252
Årets resultat				-48 444	-48 444
Eget kapital 2024-12-31	6	68 770	-18 029	77 163	127 910

Aktiekapitalet består av 5 000 000 antal aktier med kvotvärde 0,00111

2025061921938

Kassaflödesanalys koncernen

för räkenskapsåret som slutar den 31 december

Teur	Not	2024	2023
Den löpande verksamheten			
Resultat före skatt		-49 064	-53 043
Justeringar för poster som inte ingår i kassaflödet			
Avskrivning inventarier	8	131	163
Avskrivning låneuppläggningsavgifter	6	325	510
Resultat från omvärdering av fastigheter	9	50 078	61 701
Resultat från omvärdering av leasingtillgång	6	-25	-28
Justering för vinst/förlust på sålda fastigheter	5	5	-3 496
Avsättningar för räntefinansieringskostnad	6	12 471	9 260
Resultat från omvärdering av derivat	6	59	1 650
Kursvinster/förluster	6	-3 068	-5 505
Kassaflöde från den löpande verksamheten före förändringar av rörelsekapital		10 912	11 212
Förändringar i rörelsekapital			
Förändring fordringar		1 500	3 045
Förändring kortfristiga skulder		570	5 822
Kassaflöde från den löpande verksamheten efter förändringar av rörelsekapital		12 982	20 079
Betalda räntor		-13 299	-9 578
Erhållna räntor		142	217
Erhållen skatt		254	154
Betald skatt		-1 277	-1 953
Kassaflödet från den löpande verksamheten		-1 198	8 919
Investeringsverksamheten			
Investeringar och förvärv av fastigheter	9	-12 931	-29 929
Avyttring fastigheter		-	4 290
Förvärv inventarier	8	-50	-12
Interna lånefordringar		-13 569	278
Kassaflöde från investeringsverksamheten		-26 550	-25 373
Finansieringsverksamheten			
Erhållet aktieägar tillskott		14 496	44 010
Upptagna lån	17	14 536	88 146
Amortering lån	17	-9 809	-126 492
Utdelning till minoritet		-	-109
Återbetalning tillskott till minoritet		-	-741
Återbetalning lån till minoritet	17	-	-246
Utbetalningar avseende den nominella delen av leasingkulden		25	73
Kassaflöde från finansieringsverksamheten		19 248	4 641
Årets kassaflöde		-8 500	-11 813
Likvida medel vid årets början		26 653	38 371
Kursdifferens likvida medel		-389	95
Likvida medel vid årets slut	15	17 764	26 653

2025061921939

Resultaträkning moderbolaget

för räkenskapsåret som slutar den 31 december

<i>Teur</i>	<i>Nof</i>	<i>2024</i>	<i>2023</i>
Övriga kostnader	4	-112	-151
Rörelseresultat		-112	-151
Finansiella intäkter	6	44 689	15 519
Finansiella kostnader	6	-30 235	-47 382
Finansnetto		14 454	-31 863
Bokslutsdispositioner			
Lämnade koncernbidrag		-2 356	-3 064
Resultat före skatt		11 986	-35 078
Skatt på årets resultat		-	-
Årets resultat		11 986	-35 078

Övrigt totalresultat

Periodens resultat		11 986	-35 078
Övrigt totalresultat		-	-
Totalt övrigt totalresultat		-	-
Totalt övrigt totalresultat för året		11 986	-35 078

2025061921940

Balansräkning moderbolaget

per 31 december

Teur	Not	2024-12-31	2023-12-31
TILLGÅNGAR			
Anläggningstillgångar			
Aktier och andelar i koncernföretag	12	180 236	195 697
Fordringar hos koncernföretag		266	66 267
Summa anläggningstillgångar		180 502	261 964
Omsättningstillgångar			
Fordringar hos koncernföretag		67 861	3 460
Förutbetalda kostnader och upplupna intäkter		972	1 644
Kassa och bank	15	1 372	186
Summa omsättningstillgångar		70 205	5 290
SUMMA TILLGÅNGAR		250 707	267 254
EGET KAPITAL OCH SKULDER			
Eget kapital			
<i>Bundet eget kapital</i>			
Aktiekapital		6	6
<i>Fritt eget kapital</i>			
Erhållet aktieägartillskott		68 030	109 304
Balanserad vinst eller förlust		88 232	123 307
Årets resultat		11 986	-35 078
Summa eget kapital		168 254	197 539
Skulder			
Långfristiga skulder			
Långfristiga räntebärande skulder	17	442	442
Summa långfristiga skulder		442	442
Kortfristiga skulder			
Kortfristiga räntebärande skulder	17	12 800	-
Skulder till koncernföretag		67 995	68 557
Leverantörsskulder		5	-
Upplupna kostnader och förutbetalda intäkter	21	1 211	716
Summa kortfristiga skulder		82 011	69 273
Summa skulder		82 453	69 715
SUMMA EGET KAPITAL OCH SKULDER		250 707	267 254

Förändring av eget kapital, moderbolaget

Teur	Aktiekapital	Övrigt tillskjutet kapital	Balanserad vinst	Totalt eget kapital
Eget kapital 2022-12-31	6	150 220	101 456	251 682
Aktieägartillskott		44 010	-	44 010
Återbetalning aktieägartillskott		-84 926		-84 926
Lämnad utdelning			-109	-109
Fusionsresultat			21 960	21 960
Årets resultat			-35 078	-35 078
Eget kapital 2023-12-31	6	109 304	88 229	197 539
Aktieägartillskott		14 496	-	14 496
Återbetalning aktieägartillskott		-55 770		-55 770
Lämnad utdelning				-
Fusionsresultat			3	3
Årets resultat			11 986	11 986
Eget kapital 2024-12-31	6	68 030	100 218	168 254

Aktiekapitalet består av 5 000 000 antal aktier med kvotvärdet 0,00111

Kassaflödesanalys moderbolaget

för räkenskapsåret som slutar den 31 december

<i>Teur</i>	<i>Not</i>	<i>2024</i>	<i>2023</i>
Den löpande verksamheten			
Resultat före skatt		11 986	-35 078
Justeringar för poster som inte ingår i kassaflödet			
Nettoavsättning för räntefinansiering	6	-967	-1 864
Kursvinster/förluster	6	-1 425	1 574
Nedskrivning aktier i dotterbolag	6	29 700	45 300
Utdelning från dotterbolag	6	-40 332	-13 172
		-1 038	-3 240
Erhållen ränta		552	759
Erlagd ränta		-	-44
Kassaflöde från den löpande verksamheten före förändringar av rörelsekapital		-486	-2 525
Förändringar i rörelsekapital			
Förändring av fordringar		-345	-2 481
Förändring av kortfristiga skulder		1 509	5 913
Kassaflöde från den löpande verksamheten efter förändringar av rörelsekapital		678	907
Investeringsverksamheten			
Lämnade aktieägartillskott m m	12	-14 496	-43 981
Förvärv av dotterföretag	12	-13	-
Förändring av långfristiga fordringar		-12 277	240
Kassaflöde från investeringsverksamheten		-26 786	-43 741
Finansieringsverksamheten			
Erhållna aktieägartillskott		14 496	44 010
Återbetalning aktieägartillskott		-	-741
Förändring av skulder		12 800	-246
Lämnad utdelning		-	-109
Kassaflöde från finansieringsverksamheten		27 296	42 914
Årets kassaflöde		1 188	80
Likvida medel vid årets början		186	106
Kursdifferens likvida medel		-2	-
Likvida medel vid årets slut	15	1 372	186

2025061921942

2025061921943

Redovisningsprinciper och noter

Alla belopp i Teur om inget annat anges.

Not 1 Redovisningsprinciper

Allmän information

Niam VI Holding AB utgör det svenska holdingbolaget i fonden Niam Nordic Fund VI LP. Niam VI Holding AB ägs av Niam VI Luxembourg S.a.r.l (99,69%) och av Niam VI Co-Investment AB (0,31%).

Niam VI Holding AB ingår i den koncern som har Niam Nordic Fund VI LP no 16630 som moderbolag.

Syftet med bolagets verksamhet är att (i) förvärva, förvalta samt avyttra fastigheter i Norden och (ii) uppfylla ägarens avkastningskrav och (iii) aktivt bidra i verksamheten med ägandeskap, hyresfrågor, utveckling, finansiering och försäljning av fastighetsportföljerna.

Koncernens finansiella rapporter för räkenskapsåret som slutade 31 december 2024 inkluderar moderbolaget Niam VI Holding AB och alla dess dotterbolag - tillsammans Koncernen.

Grunder för redovisningen

Räkenskaper har upprättats enligt de av EU antagna IFRS standarderna och tolkningen av dessa (IFRIC). Vidare har koncernredovisningen upprättats i enlighet med svensk lag genom tillämpning av Rådet för finansiell rapporterings rekommendation RFR 1 (kompletterande redovisningsregler för koncerner). Räkenskaperna är upprättade baserat på verkligt värde för fastigheter, mark, byggnader och finansiella derivat, nominellt värde för uppskjuten skatt samt anskaffningsvärde för resterande poster. De finansiella rapporterna är redovisade i euro och alla värden är avrundade till närmaste tusental om inget annat anges.

Förutsättningar vid upprättande av de finansiella rapporterna

Koncernredovisningen har upprättats med utgångspunkt av anskaffningsvärde med undantag för förvaltningsfastigheter och derivatinstrument som tas upp till verkligt värde. De redovisningsprinciper som använts har tillämpats konsekvent på resultatet, andra vinster och förluster, tillgångar, skulder och kassaflöde inom de enheter som ingår i koncernredovisningen.

Klassificering

Anläggningstillgångar och långfristiga skulder innehåller poster som förväntas att realiseras, eller som förfaller mer än tolv månader från balansdagen. Omsättningstillgångar och kortfristiga skulder innehåller poster som förväntas att realiseras, eller regleras mindre än tolv månader från balansdagen.

Fortlevnadsprincip

Räkenskaperna är upprättade baserat på antagande om koncernens fortlevnad. Ledningen känner inte till några väsentliga osäkerheter rörande händelser eller förutsättningar som skulle utgöra ett hot mot koncernens fortlevnad. Redovisningsprinciperna har konsekvent använts i de bolag som ingår i koncernens finansiella rapporter.

Väsentliga bedömningar och uppskattningar

Allt upprätta de finansiella rapporterna i enlighet med IFRS kräver bedömningar och uppskattningar samt antaganden som påverkar tillämpningen av redovisningsprinciperna och de redovisade beloppen av tillgångar, skulder, intäkter och kostnader. Det slutliga utfallet kan avvika från resultatet av dessa uppskattningar och bedömningar.

Förvaltningsfastigheter

Verkligt värde utgörs av det värdet till vilket en tillgång kan överlåtas mellan kunniga parter som är oberoende av varandra och som har ett intresse av att transaktionen genomförs i enlighet med internationella värderingsstandarder.

Värderingsmetoden följer "The Practice Statements" och "Guidance Notes" i "the Appraisal and Valuation Manual" utgiven av "the Royal Institute of Chartered Surveyors (RICS)". Värderingsmetoden utgörs av diskonterade kassaflöden (DCF) alternativt Equivalent yield method, vilken överensstämmer med IFRS 13. Värdering av fastigheterna till verkligt värde baseras på det mest fördelaktiga nyttjandet av fastigheten.

Enligt accepterade värderingsteorier bestäms värdet på fastigheter av det diskonterade framtida kassaflöde som fastigheten förväntas generera. I tillägg till detta ingår även det uppskattade marknadsvärdet på obebyggd mark och byggrätter. Värdet på fastigheterna är hänförligt till nivå 3 enligt IFRS värderingshierarki. Underliggande faktorer för nivå 3 är ej observerbara faktorer för tillgångar eller skulder.

2025061921944

Enligt diskonteringsmetoden ("DCF-metoden") uppskattas en fastighets marknadsvärde genom att använda explicita antaganden om för- och nackdelar i samband med ägandet över tillgångens förväntade livslängd med beaktande av rest- eller slutvärde. Såsom accepterad metod inom avkastningsvärdering bygger DCF-metoden på en prognos av framtida kassaflöden för respektive fastighet. Till denna serie av prognosticerade kassaflöden appliceras en marknadsmässig diskonteringsränta för att fastställa nuvärdet av kassaflödet i respektive fastighet. Durationen av kassaflödet och tidpunkt för inflöden och utflöden bestäms genom beaktande av hyresjusteringar, förnyelse av hyresavtal och uthyrningstid relaterad till detta, nyuthyrning, ombyggnation eller renoveringar. Duration drivs vanligtvis av marknadens beteende som skiljer sig för respektive fastighetstyp. För förvaltningsfastigheter är periodiserade kassaflöden vanligtvis estimerade utifrån bruttointäkter minus vakanser, ej debiterbara kostnader, hyresförluster, hyresrabatter, underhållskostnader, mäklar- och provisionskostnader och övriga förvaltningskostnader. Denna serie av nettokassaflöden samt det bedömda restvärdet vid slutet av ägandeperioden diskonteras därefter.

Värderarna är ackrediterade och med erkända och relevanta professionella kvalifikationer och med aktuell erfarenhet av fastigheternas kategori och geografiska belägenhet.

Ingen fastighet används för koncernens eget nyttjande.

Utvecklingsfastigheter

Exploaterings- och utvecklingsfastigheter avser fastigheter som innehas i syfte att utveckla, producera och avyttra. Fastigheterna redovisas till det lägsta av anskaffningsvärde och marknadsvärde och redovisas som omsättningstillgång i balansräkningen.

Utvecklingsfastigheter utgörs av fastigheter, obebyggda eller bebyggda avsedda för produktion av vård- och omsorgsbostäder, bostadsrätter och småhus.

Skatt

Osäkerhet föreligger avseende tolkning av komplexa skatteregler, förändringar i skattelagar och värdet och tidsfaktor i framtida beskattningsbar inkomst. Avsättningar baseras på realistiska bedömningar av potentiella skattekonsekvenser i respektive land där koncernen bedriver verksamhet. Avvikelser i tolkningarna kan uppstå av många anledningar beroende på förutsättningarna i respektive koncernföretags hemvist.

Beträffande beräkning av uppskjuten skatt föreligger även osäkerhet kring framtida applicerbar skattesats på de temporära skillnaderna och även kring möjligheten att identifiera uppskjutna skattefordringar. Enligt redovisningsprinciperna ska uppskjuten skatt beräknas utifrån nominellt värde utan diskontering, dvs den nominella skattesatsen. Aktuell skatt är oftast avsevärt lägre på grund av möjligheten att sälja fastigheterna på ett skatteeffektivt sätt och delvis på grund av tidsfaktor.

Nya och ändrade IFRS-standarder som har tillämpats från och med 2024

Följande IFRS-standarder, som träder i kraft den 1 januari 2024, har noterats och beaktats

a) ha inverkan på fondens finansiella rapporter som beskrivs i not 1 i denna rapport:

Ändringar i IAS 1 - Långfristiga skulder med kovenanter

Ändringar i IAS 1 - Klassificering av skulder som kortfristiga eller långfristiga

b) ha ingen väsentlig inverkan på fondens finansiella rapporter:

Ändringar i IFRS 16 - Leasingskuld vid försäljning och leaseback

Ändringar i IAS 7 och IFRS 7 - Leverantörsfinansiering

IFRS-standarder som träder i kraft 2025 och senare

Följande IFRS-standarder, som träder i kraft den 1 januari 2025, har noterats och beaktats

a) ha väsentlig påverkan på fondens finansiella rapporter:

IFRS 18 - Presentation och offentliggörande i Finansiell Rapportering

b) vara utan väsentlig påverkan på fondens redovisning och finansiella ställning:

Ändringar i IAS 21 - Effekter av ändrade valutakurser

Övriga nya standarder, ändringar eller tolkningar

Övriga av EU godkända nya och ändrade standarder samt tolkningsuttalanden från IFRS Interpretations Committee bedöms för närvarande inte påverka Niam VI Holding AB:s resultat eller finansiella ställning i väsentlig omfattning.

Övriga nya standarder, ändringar eller tolkningar

Övriga av EU godkända nya och ändrade standarder samt tolkningsuttalanden från IFRS Interpretations Committee bedöms för närvarande inte påverka Niam VI Holding AB:s resultat eller finansiella ställning i väsentlig omfattning.

2025061921945

Koncernredovisning

Koncernredovisningen omfattar räkenskaperna för moderbolaget och dess dotterbolag per den 31 december 2024. Kontroll uppnås när koncernen är exponerad för eller har rättigheter till rörlig avkastning ifrån investeringsobjektet och har förmågan att påverka avkastningen genom sitt inflytande.

Dotterföretag

Dotterföretag är de företag (inklusive special purpose entities) som kontrolleras av moderföretaget. Kontroll föreligger när moderföretaget har direkt eller indirekt bestämmande inflytande, vilket innebär rätt att utforma ett företags finansiella och operativa strategier i syfte att erhålla ekonomiska fördelar. Vid bedömning av huruvida kontroll föreligger medräknas potentiella röstberättigade aktier. Dotterbolagens finansiella rapporter upprättas avseende samma period som moderföretaget enligt konsekventa redovisningsprinciper och ingår i koncernens finansiella rapporter från och med när kontroll uppstår till och med när kontroll upphör.

Klassificering av förvärv

Koncernen förvärvar dotterföretag som äger fastigheter. I samband med förvärvet görs bedömning om förvärvet avser en rörelse. Ett rörelseförvärv föreligger när en verksamhet med personal i tillägg till fastigheten förvärvas. Bedömningen baseras på till vilken del väsentliga processer förvärvats och särskilt till förekomst av tillhörande tjänster (t ex underhåll, renhållning, säkerhet, redovisning etc) inkluderande förekomsten av personal. Väsentligheten av dessa tillhörande tjänster bedöms utifrån klargöranden i IAS 40. Om förvärvet av dotterbolaget inte utgör ett rörelseförvärv sker konsolideringen som ett förvärv av en grupp tillgångar och skulder (förvärv av tillgångar). Förvärvskostnaderna vid förvärv av tillgångar fördelas på förvärvade tillgångar och skulder baserat på deras relativa marknadsvärde. Ingen goodwill eller uppskjuten skatt redovisas.

Utländsk valuta**Transaktioner i utländsk valuta**

Den funktionella valutan är euro som även utgör presentationsvaluta. Transaktioner i annan valuta omräknas till euro enligt dagskurs. Monetära tillgångar och skulder i annan valuta än euro omräknas till balansdagens kurs. Omräkningsdifferenser redovisas i resultaträkningen. Icke-monetära tillgångar och skulder omräknas till historisk kurs vid transaktionstillfället. Icke-monetära tillgångar och skulder i annan valuta än euro som redovisas till verkligt värde omräknas till kursen vid fastställandet av verkligt värde.

Omräkning av utländska dotterbolag

Tillgångar och skulder i utländska dotterföretag (inklusive verkligt värde justering vid konsolidering) omräknas till balansdagskurs. Resultaträkningen från utländska verksamheter omräknas till årets genomsnittskurs. Omräkningsdifferenser redovisas som en egen del i eget kapital och ingår i övrigt totalresultat.

Närstående

Närstående utgörs av alla dotterbolag i en koncern, inklusive dess ledningspersoner och deras närmsta familjer och varje part som har möjlighet att påverka, eller kan påverka bolaget och har äganderätten, kontrollen eller har gemensam kontroll över bolaget eller någon part som har möjlighet att avsevärt påverka ledningen och/eller andra operativa strategier hos annan part i den mån detta kan resultera i att en marknadsmässig transaktion ej uppnås.

Verkligt värde värdering

Verkligt värde är det pris som skulle erhållas vid en försäljning av en tillgång eller den ersättning som skulle erläggas för att överföra en skuld i en "normal" transaktion mellan marknadsaktörer vid tillfället då värdering görs. Värdering till verkligt värde är baserat på antagandet att den marknad som avses är den primära marknad som tillgången eller skulden handlas på. Om en sådan marknad inte finns ska i stället den mest förmånliga marknaden användas.

En annan förutsättning är att verkligt värde är marknadsbaserat och inte företagsbaserat, det vill säga de antaganden som används vid värdering ska vara de antaganden marknadsaktörerna skulle göra och inte det enskilda företagets bedömning.

För exempelvis icke-finansiella tillgångar innebär detta att det enskilda företagets syfte med innehavet inte beaktas utan att det är de antaganden bland marknadsaktörer som maximerar högst värde för det tilltänkta användningsområdet (highest and best use) som ska användas.

Koncernen använder värderingstekniker som är lämpliga med hänsyn till omständigheterna och där tillräckliga uppgifter finns tillgängliga för att mäta verkligt värde, maximera användningen av relevanta observerbara data och minimera användningen av icke observerbara indata.

Nivå 1

Noterade, ojusterade, priser på aktiva marknader för identiska tillgångar eller skulder som koncernen har tillgång till vid värderingstidpunkten.

Nivå 2

Andra indata än de noterade priser som ingår i nivå 1, vilka är direkt eller indirekt observerbara för tillgångar och skulder.

Nivå 3

Icke observerbara indata för tillgångar och skulder.

2025061921946

Finansiella instrument

Derivatinstrument

Koncernen använder derivatinstrument för att säkra sin exponering mot valuta- och ränterisker som härrör från operationella och finansiella aktiviteter samt investeringsverksamheten. I enlighet med koncernens finanspolicy innehas eller utfärdas ej derivatinstrument för handelsändamål.

Derivatinstrument redovisas till verkligt värde. Den vinst eller förlust som uppkommer vid omvärdering till verkligt värde redovisas direkt i resultaträkningen.

Verkligt värde på finansiella derivat är det uppskattade beloppet koncernen skulle erhålla eller betala för att avsluta det finansiella instrumentet på balansdagen, med hänsyn taget till aktuella räntor och kreditvärdigheten hos dess motparter. Det verkliga värdet är det noterade marknadspriset på balansdagen, dvs. nuvärdet av det noterade terminspriset.

Första redovisningstillfället och efterföljande värdering av finansiella instrument

Finansiella instrument redovisas initialt till verkligt värde på den dag då derivatkontraktet ingås och därefter omvärderas det till verkligt värde. Derivat redovisas som tillgångar när det verkliga värdet är positivt och som skulder när det verkliga värdet är negativt.

Bortbokning av finansiella instrument

Ett finansiellt instrument tas bort från balansräkningen när koncernen inte längre kontrollerar rättigheterna i de finansiella instrumenten, vilket vanligen sker vid avyttring eller när allt kassaflöde hänförligt till det finansiella instrumentet överförs till en utomstående tredje part.

Hysesfordringar och övriga fordringar

Kortfristiga fordringar redovisas som hyresfordringar och övriga fordringar. Hyresfordringar och övriga fordringar redovisas till anskaffningsvärde med avdrag för osäkra fordringar. Avsättning görs när det finns objektiva bevis för att koncernen inte kommer att kunna återkräva fordringar i sin helhet. Fordringar skrivs av när sannolikheten för återvinning bedöms vara osannolik.

Räntebärande skulder

Skulder till kreditinstitut redovisas till upplupet anskaffningsvärde. Räntebärande lån redovisas som kortfristigt om lånet förfaller till betalning eller till den del det amorteras inom ett år.

Leverantörsskulder och övriga skulder

Leverantörsskulder och övriga skulder redovisas till anskaffningskostnad. Upplupna kosnader, förutbetalda intäkter och kortfristiga skulder redovisas som leverantörsskulder och övriga skulder.

Förutbetalda intäkter

Förutbetalda intäkter är intäkter som avser framtida perioder där betalning erhållits i förskott och där intäkten ännu ej uppfyller kriterierna för att redovisas som intäkt i resultaträkningen.

Lånekostnader

Lånekostnader aktiveras och skrivs av över lånets livslängd.

2025061921947

Förvaltningsfastigheter

Med förvaltningsfastigheter avses fastigheter som innehas i syfte att generera hyresintäkter eller värdestegring eller en kombination av dessa. Förvaltningsfastigheterna redovisas vid förvärvet till anskaffningskostnad inklusive förvärvskostnader. Efterföljande redovisning av förvaltningsfastigheter sker till verkligt värde. Värdering sker minst en gång om året av ett externt, oberoende värderingsföretag som har relevanta och erkända professionella kvalifikationer och erfarenhet av den geografiska belägenheten och typ av fastighet som värderingen avser. Verkligt värde baseras på marknadsvärde, vilket utgörs av det värde som en fastighet kan avyttras till på värderingsdagen mellan villiga och kunniga köpare och säljare på armlängds avstånd utan tvång och under försiktig bedömning.

Värderingarna genomförs med beaktande av nettot av de årliga hyresintäkterna med avdrag för direkta fastighetskostnader och underhållskostnader. Vid DCF-metoden sker diskontering av nettoflödet utifrån en diskonteringsränta som beaktar risk.

Värderingar beaktar, när så är tillämpligt, befintliga hyresgäster eller hyresgäster med skyldigheter enligt hyresavtal, eller som förväntas ta lokal i besittning vid uthyrning av vakans, och marknadens generella uppfattning av deras kreditvärdighet; fördelningen av underhåll och försäkringsansvar mellan fastighetsägaren och hyresgäst, och fastighetens kvarvarande ekonomiska livslängd. Antagandet har gjorts att närhelst hyresomförhandling eller förnyelse av kontrakt pågår med förväntad hyreshöjning, att samtliga uppsägningar har lämnats och inom rätt tid.

Resultatpåverkan från värdeförändringar redovisas i resultaträkningen. Hyresintäkter från förvaltningsfastigheterna redovisas enligt beskrivning nedan.

Alla fastigheter är värderade enligt nivå 3 för verkligt värde värdering.

En förvaltningsfastighet redovisas inte längre i balansräkningen när den avyttras eller när några framtida ekonomiska fördelar inte väntas uppstå från det framtida nyttjandet av tillgången. Vinst eller förluster till följd av utrangering eller försäljning (beräknat som skillnaden mellan vad som erhålls vid försäljningen och det redovisade värdet på tillgången) redovisas i resultaträkningen i den period när tillgången utrangeras eller avyttras. Nettoförsäljningsvärdet utgörs av försäljningspriset minus direkt hänförliga försäljningskostnader. Förvaltningsfastigheter skrivs ej av.

Utvecklingsfastigheter

Fastigheter som innehas i syfte att utveckla bostäder, vård- och omsorgsfastigheter redovisas till anskaffningsvärde med tillägg för produktionskostnader och redovisas som omsättningstillgångar i balansräkningen i enlighet med IAS 2.

Inventarier

Inventarier redovisas till anskaffningsvärde med avdrag för ackumulerade av- och nedskrivningar. Avskrivningar belastar resultaträkningen linjärt över den förväntade nyttjandeperioden för fastigheter och inventarier som redovisas separat. De beräknade nyttjandeperioderna är:

- inventarier 5 år

En inventarie redovisas ej längre i balansräkningen vid avyttring eller när inga framtida ekonomiska fördelar väntas uppstå vid fortsatt användning av tillgången. Den vinst eller förlust som uppkommer vid borttagande av tillgången (beräknad som skillnaden mellan avyttringsintäkten och det redovisade värdet av posten) ingår i resultaträkningen det år objektet tas bort från balansräkningen.

Likvida medel

Likvida medel består av kassamedel samt omedelbart tillgängliga tillgodohavanden hos banker och motsvarande institut. Omedelbart tillgängliga tillgodohavanden hos banker och motsvarande institut är kortfristiga investeringar med hög likviditet som är snabbt omsättningsbara till likvida medel och som är utsatta för en obetydlig risk för värdeförändring.

Spärrade medel

Likvida medel som är ej omedelbart tillgängliga tillgodohavanden.

Nedskrivningstest

Koncernen bedömer per varje balansdag om det finns en indikation på att en tillgång behöver skrivas ned. Om någon sådan indikation finns, eller när årliga nedskrivningsprövningar för en tillgång krävs, gör koncernen en uppskattning av tillgångens återvinningsvärde. En tillgångs återvinningsvärde är det högre av en tillgångs eller kassagenererande enhets verkliga värde minus försäljningskostnader och nyttjandevärde och fastställs för en enskild tillgång, såvida tillgången inte genererar kassaflöden som i all väsentlighet är oberoende av andra tillgångar eller grupp av tillgångar. När det redovisade värdet på en tillgång överstiger återvinningsvärdet skrivs tillgången ned till sitt återvinningsvärde. Vid bedömning av nyttjandevärde är uppskattade framtida kassaflöden diskonterade till nuvärde med hjälp av en diskonteringsränta för skatt som återspeglar aktuella marknadsbedömningar av likvida medels värde över tid och de risker som är specifika för tillgången. Nedskrivningar av kvarvarande verksamheter redovisas i resultaträkningen.

En prövning sker vid varje rapporteringstillfälle om det finns indikationer på att tidigare genomförda nedskrivningar inte längre föreligger eller har minskat. Om indikationer på värdenedgång föreligger uppskattas återvinningsvärdet. En tidigare nedskrivning återförs endast om de grunder på vilken nedskrivningen tidigare gjordes, ej längre föreligger. Om så är fallet ökas det bokförda värdet på tillgången till dess återvinningsvärde. Det redovisade värdet efter ökningen kan dock inte överstiga det värde som skulle redovisats efter avskrivning om ingen nedskrivning skett. Återföring redovisas i resultaträkningen, utom om tillgången redovisas enligt omvärderingsmetoden då återföringen hanteras som en omvärderingsökning. Efter en sådan återföring justeras framtida avskrivningar så att det bokförda värdet med avdrag för restvärde systematiskt skrivs av över tillgångens återstående livslängd.

2025061921948

IFRS 9 innehåller nya principer för klassificering och värdering av finansiella tillgångar. Avgörande för hur värdering ska ske baseras dels på företagets syfte med att inneha tillgången, dels det finansiella instrumentets kontraktssenliga kassaflöde. Ändrade principer för reserveringar av kreditförluster införs, den tidigare modellen som baserades på inträffade förluster ersätts av en modell som tar sin utgångspunkt i förväntade kreditförluster (ECL-expected credit loss). Den finansiella tillgången innehas i en affärsmodell vars syfte är att inneha finansiella tillgångar för att erhålla deras kontraktssenliga kassaflöde. Denna kategori inkluderar kundfordringar samt andra fordringar. Dessa fordringar värderas generellt till verkligt värde vilket vanligtvis motsvarar priset vid anskaffningstillfället. En finansiell tillgång eller en del av en finansiell tillgång tas bort från fondens konsoliderade balansräkning när rättigheterna att erhålla kassaflöden från tillgången har löpt ut.

IFRS 9 innehåller en ny nedskrivningsmodell som tar sin utgångspunkt i förändring i kreditrisken hos de finansiella tillgångarna. Standarden innehåller förenklingsregler för kundfordringar och kontraktstillgångar samt leasingfordringar. Förenklingsregeln innebär att istället för att göra en bedömning om kreditrisken har ökat sedan det första redovisningstillfället kan bolaget direkt redovisa en reserv som motsvarar förväntade kreditförluster under hela löptiden.

ECL-matris

För att beräkna ECL för kundfordringar använder koncernen vanligtvis ECL-analysmatrisen och det förenklade tillvägagångssättet som överensstämmer med IFRS 9 och beräknar därmed nedskrivningar som förväntad kreditförlust under livslängden. Beräkningen av ECL baseras på antagandet att hela portföljen av dotterbolag bedöms ha liknande kreditrisker samt liknande leasingavtal och kontroll av kreditförsäkring. Beräkningen är baserad på de historiska händelserna (procentsats) för en tidigare period (föregående år) och en analys av kreditförluster under perioden samt implementera bedömningen i den aktuella fordringsstrukturen. Under de två senaste åren har höga kreditförluster ej förekommit, varför ECL-analysmatrisen ej använts.

Intäkter

IFRS 15 har ersatt samtliga tidigare utgivna standarder och tolkningar som hanterar intäkter med en samlad modell för intäktsredovisning. Modellen bygger på principen att intäkter ska redovisas när en vara eller tjänst har överförts till kund, d.v.s när kunden erhållit kontroll över varan eller tjänsten, vilket kan ske över tid eller vid en tidpunkt. Intäkten ska utgöras av det belopp som bolaget förväntar sig bli ersatt i utbyte för de levererade varorna eller tjänsterna.

IFRS 15 började träda i kraft den 1 januari 2018. Standarden tillämpas av koncernen och moderbolaget från och med den 1 januari 2018. Huvudregeln i IFRS 15 innebär att bolaget redovisar intäkter för att återspegla när intäkten uppfyller åtagandet att leverera varor och tjänster till kunden.

Grundprincipen innebär en femstegsmodell för intäktsredovisning:

1. Identifiera kontrakt
2. Identifiera kontraktens prestationsåtaganden
3. Fastställ transaktionspriset
4. Fördela transaktionspriset på olika prestationsåtaganden
5. Redovisa intäkter när företaget uppfyller prestationsåtaganden

Niam tillämpar huvudsakligen IFRS 15 inom nedanstående områden:

1. Driftkostnader som faktureras till hyresgästen
2. Försäljning av fastighet om avyttring sker före årets slut

Niams intäkter omfattas till övervägande del av IFRS 16 Hyresavtal, som inbegriper utdebiterad hyra inklusive prisindex och tilläggsdebitering för investeringar och fastighetsskatt. Annan tilläggsdebitering avseende värme, kyla, sophantering, vatten m.m omfattas av IFRS 15. Införandet av IFRS 15 innebär att koncernens intäkter delas upp i hyresintäkter och intäkter relaterade till driften. Enligt IFRS 15 är driftavräkningskostnader till hyresgäster att ses som icke hyresrelaterade intäkter och därför skall dessa redovisas under IFRS 15. Huvudregeln innebär att koncernen involverar en tredje part i processen av att tillhandahålla vissa tjänster till hyresgästerna och är därmed huvudsakligen ansvarig för att fullfölja löften att utföra de specifika tjänsterna och bär därmed risken vid dessa transaktioner. Koncernen är skyldig att betala tjänsteleverantören även om kunderna inte betalar i tid. Mot denna bakgrund anses koncernen kontrollera tjänsten innan den tillhandahålls till hyresgästen och följaktligen intar koncernen rollen som huvudman i alla dess kontrakt och rapporterar därmed intäkter brutto, vilket resulterar i att belopp som fakturerats till hyresgästerna redovisas som drifts- och övriga intäkter, samt avräkningsbara kostnader. Driftavräkningskostnaderna ses sammantaget och därför görs ingen allokering mellan olika kostnadslag.

Vid försäljning av fastigheter förväntas försäljningen vara den enda prestationsskyldigheten som kommer att uppfyllas vid tidpunkten då kontrollen överförs till kunden, vilket förväntas vara vid tiden vid tillträde av fastigheten. IFRS 15 är tillämplig vid försäljning av fastigheter i de fall då förvalningsfastigheten avyttras före årets slut.

Intäkter redovisas i den mån det är sannolikt att de ekonomiska fördelarna kommer att tillfalla koncernen och intäkterna kan mätas på ett tillförlitligt sätt, oavsett när betalningen görs. Intäkter redovisas till det verkliga värdet av vad som erhållits eller kommer att erhållas, med tagen till avtalsenliga betalningsvillkor och exklusive skatter och avgifter.

Följaktligen medför IFRS 15 inte någon väsentlig påverkan på koncernens resultat- och balansräkning.

2025061921949

Hyresintäkter

Hyresintäkter från operationella leasingavtal redovisas i resultaträkningen linjärt över hyresavtalets längd. Beviljade hyresrabatter redovisas som en integrerad del av den totala hyresintäkten.

Försäljning av förvaltningsfastigheter

Intäkt från försäljning av förvaltningsfastigheter redovisas i resultaträkningen när riskerna och äganderätten har överförts till köparen.

Kostnader**Rörelsekostnader**

Rörelsekostnader redovisas när de uppstår.

Löner, ersättningar och sociala kostnader samt medelantalet anställda

Ersättningar till anställda utgörs av lön, pensioner och sociala kostnader. Personalkostnader ingår i resultaträkningen och är allokerade till olika funktioner, fastighetskostnader och övriga kostnader. Uppgift om medelantal anställda under räkenskapsåret är fördelad på män och kvinnor.

Leasingavtal

Ett hyresavtal som överför alla förmåner och risker hänförligt till ägandet av tillgången till leasetagaren är en finansiell lease. Leasingavtal som inte kan klassificeras som finansiell lease klassificeras i stället som operationell lease. Generellt kostnadsförsärlade hyror under operationell leasing enligt linjär metod över leasingperioden, om inte någon annan metod bättre avspeglar de ekonomiska fördelarna över tid. Alla leasar är klassificerade som operationella leasar.

Finansiella intäkter och kostnader

Finansiella intäkter och kostnader avser ränta på lån och beräknas utifrån effektivräntemetod (med avdrag för kapitaliserad ränta), ränteintäkter, utdelningar, omräkningsdifferenser och resultat från hedgeinstrument som redovisas i resultaträkningen.

Ränteintäkter redovisas i den period de avser med beaktande av effektivräntan på tillgången.

Utdelningsintäkter

Utdelningsintäkt redovisas den dag då rätten att erhålla betalning fastställts.

Skatter**Aktuell skatt**

Aktuella skattefordringar och skatteskulder för innevarande och tidigare perioder redovisas till det belopp varmed de förväntas regleras till skattemyndigheter. De skattesatser och skatteregler som använts vid beräkningarna utgörs av det som är beslutat på balansdagen.

Uppskjuten skatt

Uppskjuten skatt beräknas utifrån balansräkningsmetoden. Temporära skillnader beräknas baserat på tillgångars och skulders skattemässiga och bokförda värden på balansdagen.

Uppskjuten skatteskuld redovisas för alla skattemässiga temporära skillnader, utom för:

- de fall där den uppskjutna skatteskulden uppstått i samband med goodwill eller om en tillgång eller skuld i en transaktion som inte är ett rörelseförvärv och där transaktionen varken påverkar det redovisade resultatet eller det skattemässiga resultatet
- skattemässiga temporära skillnader hänförliga till dotterbolagsförvärv, intressebolagsförvärv eller investeringar i joint ventures, där den tidsmässiga återföringen av de temporära differenserna kan kontrolleras och det är sannolikt att de temporära skillnaderna ej kommer att återföras inom överskådlig framtid.

Uppskjuten skattefordran redovisas för alla avdragsgilla temporära differenser och underskottsavdrag (där det är sannolikt att en skattemässig framtida vinst är kvittningsbar mot det aktiverade underskottsavdraget, utom för:

- de fall där den uppskjutna skattefordran uppstått i samband med en tillgång eller skuld i en transaktion som inte är ett rörelseförvärv och där transaktionen varken påverkar det redovisade resultatet eller det skattemässiga resultatet; och
- skattemässiga temporära skillnader hänförliga till dotterbolagsförvärv, intressebolagsförvärv eller investeringar i joint ventures, där den tidsmässiga återföringen av de temporära differenserna kan kontrolleras och det är sannolikt att de temporära skillnaderna ej kommer att återföras inom överskådlig framtid.

Det redovisade värdet på uppskjuten skattefordran prövas vid varje balansdag och justeras om det inte längre är sannolikt att framtida vinster kommer att redovisas som är tillräckliga för att utnyttja det aktiverade underskottsavdraget. Ej redovisad uppskjuten skattefordran omprövas vid varje balansdag och aktiveras om det är sannolikt att framtida skattemässiga vinster kommer att finnas för att nyttja det aktiverade underskottsavdraget.

Uppskjutna skattefordringar och skatteskulder beräknas baserat på den per balansdagen beslutade framtida skattesats (eller där sannolikheten för beslut är hög) som förväntas gälla det år när tillgången avyttras eller skulden regleras.

Inkomstskatt tillhörande poster som redovisas direkt i eget kapital eller övrigt totalresultat redovisas i eget kapital eller övrigt totalresultat och ej i resultaträkningen.

Uppskjutna skattefordringar och uppskjutna skatteskulder kvittas, förutsatt att en legal rätt föreligger att kvitta aktuella skattefordringar mot aktuella skatteskulder samt att de är relaterade till samma skattesubjekt och samma beskattningsland.

2025061921950

Redovisning av osäkerhet i inkomstskatter

Företagsledningen har analyserat koncernens skatteposition och har kommit till slutsatsen att det inte behöver göras någon ytterligare avsättning för skatt för de beskattningsår som ännu kan bli föremål för taxeringsrevision. Koncernen är inte medveten om någon skatteexponering som kan förändra den redovisade skatten.

Mervärdesskatt

Intäkter, kostnader och tillgångar redovisas netto efter avdrag för mervärdesskatt, utom:

- då mervärdesskatten har uppkommit vid ett köp av varor eller tjänster som inte kan återvinnas från skattemyndigheten, varvid mervärdesskatt redovisas som en del av kostnaden för förvärvet av tillgången eller som en del av kostnadsposten som är tillämpligt; och
- fordringar och skulder som redovisas med beloppet av mervärdesskatt inkluderat.

Nettobeloppet av fordringar och skulder avseende mervärdesskatt ingår bland övriga kortfristiga fordringar eller övriga skulder i balansräkningen.

Ställda säkerheter och eventalförpliktelser

En eventalförpliktelse redovisas när det finns ett möjligt åtagande som härrör från händelser som har ägt rum och när deras förekomst bekräftas endast av en eller flera osäkra framtida händelser eller när det finns ett åtagande som inte redovisas som en skuld eller avsättning eftersom det inte är troligt att ett utflöde av ekonomiska resurser kommer att krävas.

Fastighetsinteckningar

Om en fastighet eller del av en fastighet har ställts som säkerhet, till exempel till ett kreditinstitut som säkerhet för ett lån, ska summan av inteckningen redovisas som ställd säkerhet.

Kassaflöde

Kassaflödesanalysen upprättas enligt indirekt metod och omfattar endast transaktioner som medför in- och utbetalningar. Kassaflöde avseende investeringar i fastigheter och försäljning av fastigheter redovisas som investeringsverksamhet.

Moderbolagets redovisningsprinciper

Moderbolagets årsredovisning är upprättad i enlighet med Årsredovisningslagen och med tillämpning av Rådet för finansiell rapporterings rekommendation RFR 2, Redovisning för juridiska personer. RFR 2 anger att en juridisk person skall tillämpa samma IFRS/IAS som tillämpas i koncernredovisningen, med undantag och tillägg beroende på lagbestämmelser i främst Årsredovisningslagen samt med hänsyn tagen till sambandet mellan redovisning och beskattning. Skillnaderna mellan koncernens och moderbolagets redovisningsprinciper framgår nedan.

Uppställningsform

Resultat- och balansräkning för moderbolaget är uppställda enligt Årsredovisningslagens scheman.

Aktier i dotterbolag

Aktier i dotterbolag redovisas i moderbolaget enligt anskaffningsvärdemetoden. Det bokförda värdet prövas fortlöpande mot dotterbolagets koncernmässiga egna kapital. I det fall bokfört värde överstiger dotterbolagets koncernmässiga värde sker nedskrivning som belastar resultaträkningen.

Aktieägartillskott och koncernbidrag för juridiska personer

Aktieägartillskott förs direkt mot eget kapital hos mottagaren och aktiveras i aktier och andelar hos givaren, i den mån nedskrivning ej erfordras. Erhållna och lämnade koncernbidrag redovisas som bokslutsdisposition i resultaträkningen.

Finansiella instrument

Finansiella instrument värderas till anskaffningspris. Finansiella tillgångar som är anskaffade för kortsiktigt innehav redovisas enligt lägsta värdets princip till det lägsta av anskaffningsvärde och marknadsvärde.

Not 2 Hyresintäkter

<i>Koncernen</i>	2024	2023
Bruttohyresintäkter	25 427	21 340
Ersättning från hyresgäster	3 445	6 620
	<u>28 872</u>	<u>27 960</u>

Koncernen ingår operationella hyreskontrakt med sina hyresgäster. Hyreskontraktering har vanligtvis en löptid på tre år eller längre.

Operationella leaseåtaganden - koncernen som leasegivare

Koncernen har ingått hyresavtal avseende fastighetsportföljerna, bestående av kontors- och detaljhandelsfastigheter. Hyresavtal som avser kontor- och handelsfastigheter har återstående löptider upp till 10 år. Vanligtvis inkluderar hyresavtalen klausuler som stipulerar årliga omräkningar av hyran kopplat till konsumentprisindex inom vissa ramar.

Framtida lägsta hyresfordringar under ej uppsägningsbara operationella hyresavtal uppgår per 31 december till:

	2024	2023
Inom ett år	18 943	22 004
1-5 år	40 741	56 717
Mer än 5 år	43 455	12 194
	<u>103 139</u>	<u>90 915</u>

I tabellen ovan redovisas hyresintäkten i den period när hyreskontraktet löper ut. Det finns inga leasingåtaganden med koncernen som leasetagare.

Not 3 Fastighetskostnader

<i>Koncernen</i>	2024	2023
Fastighetskötsel	-1 474	-1 373
Försäkringspremier	-234	-183
Fastighetskatt och fastighetsavgifter	-2 943	-2 509
Driftskostnader, renhållning	-4 120	-4 260
Fastighetsförvaltning	-639	-695
Serviceavgifter	-1 066	-893
Säkerhet	-740	-646
Annonsering/reklam	-241	-201
Ej återvunnen moms	-11	-19
Reparationer och underhåll	-2 419	-2 427
Övriga fastighetsomkostnader	-494	-402
Fastighetskostnader	-14 381	-13 608

Not 4 Övriga kostnader

<i>Koncernen</i>	2024	2023
Revisions- och konsultkostnader	-640	-562
Förvaltningsuppdrag	-452	-354
Uthyrningsarvode	-493	-353
Avskrivning av inventarier	-131	-163
Kostnader för fondservice	-75	-15
Kostnader för projektutveckling	-67	-123
Kostnader för värdering	-30	-30
Övriga kostnader	-297	-330
Övriga kostnader	-2 185	-1 930

2025061921952

Upplysning om revisionsarvode

Arvode och kostnadsersättning

Ernst & Young AB

Revisionsuppdrag	-275	-261
Revisionsverksamhet utöver revisionsuppdraget	-13	-37
Skatterådgivning	-8	-30
Övriga tjänster	-	-6
Totalt arvode	-296	-334

Moderbolaget

2024

2023

Revisions- och konsultkostnader	-112	-151
	-112	-151

Upplysning om revisionsarvode

Arvode och kostnadsersättning

Ernst & Young AB

Revisionsuppdrag	-90	-82
Totalt arvode	-90	-82

Not 5 Vinst vid försäljning av fastigheter/verksamheter

Koncernen

2024

2023

Försäljningsintäkter - brutto	-	51 665
Bokfört värde sålda tillgångar	-	-47 951
Försäljningskostnader	-5	-218
Vinst vid försäljning av förvaltningsfastigheter	-5	3 496

Not 6 Finansnetto

Koncernen

2024

2023

Ränteintäkter	133	208
Ränteintäkter från koncernbolag	561	1 823
Valutakursvinst	3 068	5 505
Realiserad vinst räntederivat	6	-
Verkligt värde nyttjanderättstillgångar	25	28
Övriga finansiella intäkter	3	268
Finansiella intäkter	3 796	7 832

Räntekostnader	-9 134	-7 024
Räntekostnader till koncernbolag	-3 716	-3 710
Värdetförändring räntederivat	-59	-1 650
Bankkostnader	-26	-24
Avskrivning aktiverade lånekostnader	-325	-510
Räntekostnader leasing	-1 659	-1 504
Övriga finansiella kostnader	-164	-593
Finansiella kostnader	-15 083	-15 015

Finansnetto	-11 287	-7 183
--------------------	----------------	---------------

Räntekostnader kommer främst från kreditinstitut. Ränteintäkter och räntekostnader från/till koncernbolag avser bolag där Niam VI Holding AB ingår som dotterbolag. Bankkostnader, värdetförändringen på ränteswap och räntekostnader är hänförligt till finansiering av fastigheterna.

2025061921953

Moderbolaget	2024	2023
Ranteintäkter	1 494	2 347
Valutakursvinst	1 425	-
Likvidationsresultat	838	-
Utdelning koncernbolag	40 932	13 172
Finansiella intäkter	44 689	15 519
Räntekostnader	-529	-483
Bankkostnader	-1	-1
Valutakursförluster	-	-1 574
Nedskrivning av andelar i koncernföretag	-29 700	-45 300
Försäljning av andelar i dotterbolag	-5	-24
Finansiella kostnader	-30 235	-47 382
Finansnetto	14 454	-31 864

Not 7 Skatt på årets resultat

Koncernen	2024	2023
Aktuell skatt		
Aktuell skatt innevarande år	-1 053	-1 202
Aktuell skatt hänförlig till tidigare år	-	17
Uppskjuten skatt		
Uppskjuten skatt avseende temporära skillnader, byggnader	264	4 340
Uppskjuten skatt avseende temporära skillnader, finansiella instrument	18	261
Uppskjuten skatt avseende temporära skillnader, övrigt	1 391	-409
Redovisad skatt	620	3 007

Avstämning av effektiv skatt

		%	-49 064	%	-53 043
Resultat före skatt					
Inkomstskatt beaktande svensk skattesats	-20,6%	10 107	-20,6%	10 927	
Effekt av skattesats i andra länder	-1,7%	810	0,3%	-157	
Ej avdragsgilla kostnader	17,3%	-8 475	13,9%	-7 367	
Ej skattepliktiga intäkter	2,0%	-1 004	-1,3%	694	
Ej skattepliktiga intäkter avseende försäljning av andelar i dotterbolag	0,0%	-	0,0%	23	
Förändring av skattemässiga underskottsavdrag	1,7%	-818	2,1%	-1 130	
Justering för tidigare år	0,0%	-	0,0%	17	
		620		3 007	

Skattesatsen i Danmark uppgick till 22% för räkenskapsåret 2024 och 2023.
Skattesatsen i Sverige uppgick till 20,6% för räkenskapsåret 2024 och 2023.
Skattesatsen i Finland uppgick till 20% för räkenskapsåret 2024 och 2023.
Skattesatsen i Polen uppgick till 19% för räkenskapsåret 2024 och 2023.

Not 8 Inventarier

Koncernen	2024-12-31	2023-12-31
Anskaffningsvärde		
Per den 1 januari	2 320	2 308
Investeringar	50	12
Per 31 december	2 370	2 320
Avskrivningar		
Per den 1 januari	-1 818	-1 655
Avskrivningar för perioden	-131	-163
Per 31 december	-1 949	-1 818
Redovisat värde		
Per 31 december	421	502

Not 9 Förvaltningsfastigheter

Koncernen	2024-12-31	2023-12-31
Per den 1 januari	379 752	410 875
Investeringar	12 931	26 006
Försäljningar	–	-7 244
Övriga justering hänförliga till föregående år	–	349
Orealiserade värdeförändringar	-50 078	-61 701
Omräkningsdifferenser	-1 397	11 467
Per 31 december	341 208	379 752

Förvaltningsfastigheter redovisas till verkligt värde. Alla fastigheter ägs av koncernen och är klassificerade som förvaltningsfastigheter. Inga fastigheter används för koncernens egen rörelse. Alla fastigheter är värderade enligt nivå 3 för verkligt värde värdering förutom fyra stycken, se nedan. Verkligt värde baseras på extern värdering.

Koncernen hade per 31 december 2024 inga väsentliga åtaganden om pågående projekt:

Förvaltningsfastigheter för Näsby Castle Residential Development är omklassificerat till utvecklingsfastigheter under december 2018 då ombildningen började. Det finns några åtaganden avseende markanläggning kvar att slutföra under 2025.

Extern värdering

Verkligt värde har baserats på externa värderingar som utförts av Cushman & Wakefield i Finland och Sverige och Colliers i Polen per 31 december 2024. Värderingen för den danska fastigheten och en av de tre polska fastigheterna är baserade enligt avsiktsförklaringar, "Letter of Intent". Fastighetsvärdet för två av de svenska fastigheterna är baserat på verkligt försäljningsvärde från 9 januari 2025. Värderarna är ackrediterade och oberoende värderare med erkända och relevanta professionella kvalifikationer och med aktuell erfarenhet av fastigheternas kategori och geografiska belägenhet.

Värderingsmetod

Verkligt värde utgörs av det värde till vilket en tillgång kan överlåtas mellan kunniga parter som är oberoende av varandra och som har ett intresse av att transaktionen genomförs i enlighet med internationella värderingsstandarder. Värderingsmetoderna följer "The Practice Statements" och "Guidance Notes" i "the Appraisal and Valuation Manual" utgiven av "the Royal Institute of Chartered Surveyors (RICS)". Värderingsmetoderna utgörs av diskonterade kassaflöden (DCF) och följer principerna i IFRS 13. Värdering av fastigheterna till verkligt värde baseras på det mest fördelaktiga nyttjandet av fastigheten.

Enligt accepterade värderingsteorier bestäms värdet på fastigheter av det diskonterade framtida kassaflöde som fastigheten förväntas generera i tillägg till detta ingår även det uppskattade marknadsvärdet på obebyggd mark och byggnader. Värdet på fastigheterna är hänförligt till nivå 3 enligt IFRS värderingshierarki. Underliggande faktorer för nivå 3 är ej obeserverbara faktorer för tillgångar eller skulder.

Enligt diskonteringsmetoden ("DCF-metoden") uppskattas en fastighets marknadsvärde genom att använda explicita antaganden om för- och nackdelar i samband med ägandet över tillgångens förväntade livslängd med beaktande av test- eller slutvärde. Såsom accepterad metod inom avkastningsvärdering bygger DCF-metoden på en prognos av framtida kassaflöden för respektive fastighet. Till denna serie av prognosticerade kassaflöden appliceras en marknadsmässig diskonteringsränta för att fastställa nuvärdet av kassaflödet i respektive fastighet. Durationen av kassaflödet och tidpunkter för in- och utflöden bestäms genom beaktande av hyresjusteringar, förnyelse av hyresavtal och uthyrningstid relaterad till detta, nyuthyrning, ombyggnation eller renoveringar. Durationen drivs vanligtvis av marknadens beteende som skiljer sig för respektive fastighetstyp. För förvaltningsfastigheter är periodiserade kassaflöden vanligtvis estimerade utifrån bruttointäkter minus vakanser, ej debiterbara kostnader, hyresförluster, hyresrabatter, underhållskostnader, mäklar- provisions- och övriga förvaltningskostnader. Denna serie av nettokassaflöden samt det bedömda restvärdet vid slutet av ägandeperioden diskonteras därefter.

2025061921955

Väsentliga antagande i samband med värderingarna återfinns i nedanstående tabell.

Typ	Diskonterings- ränta	Faktisk hyra €/m ²	Uppskattat hyresvärde per m ²	Initial direkt- avkastning	Direkt- avkastning	Inflation	Långtids vakansgrad
Kontor ¹	8,6%	104	234	1,7% ²	7,5%	1,9% ³	9,4% ²
Hotell	7,2%	169	243	2,8%	5,3%	1,9%	0,0%

¹CPH Business Park och HighFive har inte inkluderats då verkligt värde har fastställts på signerat letter of intent.

²I Polens värderingsmodell exkluderas långtidsvakans och Polens initiala direktavkastning är exkluderad.

³Värderingsmodellen av fastigheterna i Polen exkluderar det specifika antagandet om inflation. Risken förknippad med inflation har inkluderats i diskonteringsräntan.

Inga tillgångar av obebyggd mark är inkluderade i tabellen ovan.

Den värderingsmetod som använts är Discounted Cash Flow metoden (DCF). Värderarna är kvalificerade antingen som MRICS (Member of Royal Institution of Chartered Surveyors) eller AKA (auktoriserad fastighetsvärderare).

Värderingsprocessen

Värderingarna av fastigheterna sker minst årligen utifrån värderingsrapporter framtagna av oberoende och kvalificerade värderare.

Rapporterna är baserade på både:

- information som tillhandahålls av företaget så som aktuella hyror, villkor i hyresavtal, serviceavgifter, investeringar, etc. Denna information kommer från bolagets finansiella system och förvaltningssystem.

- antaganden och värderingsmodeller som används av värderarna, till exempel avkastning och diskonteringsränta. Dessa är baserade på deras professionella omdöme och marknadsobservationer.

Den information som ges till värderarna och de antaganden och värderingsmodeller som används av värderarna granskas av fastighetsförvaltningsavdelningen.

Osäkerhet och känslighetsanalys

Verkligt värde är en bedömning av det troliga marknadspriset vid tidpunkten för värderingen. De väsentliga ej observerbara faktorerna som används vid verkligt värde värdering enligt Nivå 3 enligt verkligt värde hierarkin är i huvudsak; bedömd kvadratmeterhyra, årlig hyresökning, långsiktig vakansgrad, diskonteringsränta och avkastningskrav.

En fastighets marknadsvärde kan bekräftas endast vid en försäljning. Fastighetsvärderingar är beräkningar baserade på erkända principer och baserat på vissa antaganden. En värdeförändring på +/- 5-10% används ofta i fastighetsvärdering och ska ses som en indikation på den osäkerhet som föreligger vid sådana uppskattningar och bedömningar. I en mindre likvid marknad kan spannet vara större. För koncernen innebär ett osäkerhetsintervall på +/- 5% ett värderingsintervall på +/- 17 miljoner Eur innebärande ett fastighetsvärde i intervallet 325,0 - 359,2 miljoner Eur.

2024	Parameter och förändring i € miljoner	+/-0,5% förändring i direktavkastning	+/-5% förändring i marknadshyra
Kontor ¹		-13,5/+15,7	+12,1/-12,1
Hotell		-5,2/+6,3	+0,9/-0,9
2023	Parameter och förändring i € miljoner	+/-0,5% förändring i direktavkastning	+/-5% förändring i marknadshyra
Kontor		-31,2/+36,0	+18,1/-18,0

¹CPH Business Park och HighFive har inte inkluderats, verkligt värde har fastställts på underskrivet "Letter of Intent" och därför har inga stresstester genomförts.

Betydande ökning (minskningar) i beräknat hyresvärde och hyrestillväxt isolerat skulle resultera i en betydligt högre (lägre) värdering till verkligt värde. Betydande ökning (minskningar) i långsiktig vakansgrad och diskonteringsränta isolerat skulle resultera i en betydligt lägre (högre) värdering till verkligt värde.

Not 10 Utvecklingsfastigheter

Koncernen	2024-12-31	2023-12-31
<i>Per den 1 januari</i>	-	37 953
Tillägg	-	3 933
Försäljningar	-	-40 705
Valutakursomräkning	-	-1 181
Per 31 december	-	-

Per den 31 december 2024, har koncernen ej några åtaganden kopplade till ombyggnationer av fastigheter.

Näsby Castle Residential Development

Utvecklingsfastigheter för Näsby Castle Residential Development omklassificerades från förvaltningsfastigheter i december 2018, eftersom de nya fastigheterna för utveckling av bostadsfastigheter hade bildats. Niam har utvecklat området för bostäder samt seniorboende.

Not 11 Leasing

Koncernen	2024-12-31	2023-12-31
Tillgångar		
Per 1 den januari	44 548	42 088
Förändring av verkligt värde under året	25	28
Omklassificering	6 347	1 741
Valutakursdifferens	-977	691
Per den 31 december	49 943	44 548
Skulder		
Per 1 den januari	44 548	42 055
Betalningar	-1 634	-1 431
Ränta	1 659	1 504
Omklassificering	6 347	1 741
Valutakursdifferens	-977	679
Leasingskuld per den 31 december	49 943	44 548

Koncernen har tomträtter. Innan införandet av IFRS 16 klassades leasingkontrakten vid start som operationell leasing. Leasingperioderna uppgår för Green2Day till 79 år, High5ive 65 år och Neapels period är oändlig.

Leasing som tidigare klassats som finansiell leasing

Koncernen har inte ändrat de initiala beloppen avseende tillgångar och skulder vid datumet för upptagandet av leasing som tidigare klassats som finansiell leasing (det vill säga leasingtillgångar - och skulder under IAS 17). Kraven för IFRS 16 har tillämpats från och med 1 januari 2019.

Baserat på ovan, per 31 december 2024

- 1) Right of use-tillgångar om 49,943 TEUR har identifierats och presenterats för sig ovan, inkluderad i Förvaltningsfastigheter i balansräkningen.
- 2) Ytterligare leasingskulder om 49,943 TEUR har identifierats och presenteras ovan och i balansräkningen.
- 3) Förskottsbetalningar om 305 TEUR tillhörande leasing har specificerats.
- 4) Uppskjuten skatteskuld för både tillgångar och skulder har bokats och redovisas i not 13.
- 5) Ovan justeringar har inte bidragit till någon justering i balanserade vinster eller i minoritetsintressen.
- 6) Den använda räntan är 5,5% och 5,45% för de polska leasingavtalen och 3,00% för det svenska leasingavtalet.

2025061921957

Not 12 Aktier och andelar i koncernföretag

Moderbolaget					2024-12-31	2023-12-31
<i>Dotterbolag</i>	<i>Org. nr.</i>	<i>Säte</i>	<i>Andelar</i>		<i>Bofört värde</i>	<i>Bofört värde</i>
			<i>Antal</i>	<i>Andelar</i>		
Niam VI Service AB	559015-0453	Stockholm	500	100%	28	28
Niam VI Auroris Holding I AB	559017-0956	Stockholm	500	100%	17 573	16 579
Niam VI Denmark Holding 2 AB	559076-3362	Stockholm	6 500	100%	18 441	18 441
Niam VI Näsbypark Holding AB	559059-9972	Stockholm	50 000	100%	51 285	51 285
Niam VI Neapel Holding AB	559051-3205	Stockholm	50 000	100%	42 789	47 988
Niam VI Poland Holding AB	559130-4810	Stockholm	6 500	100%	50 108	61 108
Niam VI Neapel 4 AB	559472-4782	Stockholm	50 000	100%	4	–
Niam VI Rostock 1 AB	559472-4790	Stockholm	50 000	100%	4	–
Niam VI Rostock 2 AB	559472-4758	Stockholm	50 000	100%	4	–
Niam VI Gamlas Plot 10 Upper Holding OY	2711202-9	Helsingfors	2 500	100%	–	268
					180 236	195 697

Moderbolaget	2024-12-31	2023-12-31
Ingående anskaffningsvärden	312 567	362 798
Aktieägartillskott	14 496	43 981
Nya bolag	13	–
Likvidation	-270	–
Fusion, avgår	–	-94 481
Fusion, tillkommit	–	269
Utgående ackumulerade anskaffningsvärden	326 806	312 567
Ingående nedskrivningar	-116 870	-83 322
Fusion	–	11 752
Årets nedskrivningar	-29 700	-45 300
Utgående ackumulerade nedskrivningar	-146 570	-116 870
Bokfört värde	180 236	195 697

Not 13 Uppskjuten skatt

Koncernen

Uppskjuten skatt den 31 december avser följande:

	2024-12-31	2023-12-31
Uppskjuten skatteskuld		
Omvärdering av förvaltningsfastigheter till verkligt värde	19	-1 593
Latent skatt leasing	-10 141	-9 012
Latent skatt leasing (omförd till latent skattefordran)	10 141	9 012
Övrigt	-109	-92
	-90	-1 685
Uppskjutna skattefordringar		
Omvärdering av derivat (swap) till verkligt värde	57	39
Latent skatt leasing	10 141	9 012
Latent skatt leasing (omförd till latent skatteskuld)	-10 141	-9 012
Underskottsavdrag	409	359
	466	398

Det totala underskottsavdraget för koncernen uppgår till 23 455 Teur (20 728 Teur) och finns tillgängligt enligt tabellen nedan för avräkning mot framtida beskattningsbara vinster.

Förfallodatum - Underskottsavdrag

	Aktiverade i balansräkningen, 2024	Ej aktiverade i balansräkningen, 2024
2029-12-31	–	204
Obestämd tid	–	23 251
TOTAL	–	23 455

Not 14 Hyresfordringar och övriga kortfristiga fordringar

Koncernen	2024-12-31	2023-12-31
Hyresfordringar, netto	1 294	1 063
Kundfordringar, netto	382	482
Skattefordringar	338	561
Momsfordringar	1 503	2 737
Hyresrabatter	703	668
Fordran för skatt som betalas ut i januari 2024, (Stockholm Harbour Front Development)	–	904
Fordran, försäkring och skatt (Copenhagen Office Portfolio)	429	783
Fordran på Niam VI Nordic LP	12 723	–
Fordran på Niam VI Lux Sarl	–	54 151
Fordran på Niam VI Keilaniemi Oy	121	121
Övriga kortfristiga fordringar	66	82
	17 559	61 552

Osäkra hyresfordringar - förändring under året

	2024-12-31	2023-12-31
Osäkra hyresfordringar vid årets början	–	-18
Avsättningar för befarade kundförluster	-15	19
Omräkningsdifferenser	–	-1
Summa osäkra hyresfordringar	-15	–

Hyresfordringar, netto

Antal dagar sedan fakturan utfärdades:	2024-12-31	2023-12-31
- - 30 dagar	939	855
- 31 - 60 dagar	32	29
- 61 - 90 dagar	51	6
- 91 - dagar	272	173
	1 294	1 063

Kundfordringar, netto

Antal dagar sedan fakturan utfärdades:	2024-12-31	2023-12-31
- - 30 dagar	280	382
- 31 - 60 dagar	1	2
- 61 - 90 dagar	–	–
- 91 - dagar	101	98
	382	482

2025061921958

2025061921959

Not 15 Kassa och bank

Koncernen		2024-12-31	2023-12-31
Spärrade medel		3 519	6 635
Kassa och bank		14 245	20 018
		17 764	26 653
Moderbolaget		2024-12-31	2023-12-31
Kassa och bank		1 372	186

Ränta erhålls på bankmedel utifrån en rörlig avistaräntesats. Verkligt värde på bankmedel uppgår till 17 764 Teur (26 653 Teur) i koncernen och till 1 372 Teur (186 Teur) i moderbolaget. Spärrade medel består av bankkrav i tre olika portföljer.

Not 16 Vinstdisposition

Förslag till disposition beträffande moderbolagets vinst eller förlust

Till årsstämmans förfogande står följande vinstmedel:

Balanserad vinst	197 533 858
Erhållna aktieägartillskott	14 496 196
Återbetalda aktieägartillskott	-55 769 985
Lämnad utdelning	-
Fusionsresultat	3 000
Periodens resultat	11 986 418
	168 249 507
	Euro

Styrelsen föreslår att vinstmedlen disponeras så att:

I ny räkning överförs	168 249 507
	168 249 507
	Euro

Not 17 Räntebärande skulder

Koncernen	Effektiv	Förfalldag	2024-12-31	Effektiv	Förfalldag	2023-12-31
	räntesats %			räntesats %		
<i>Långfristiga räntebärande skulder till kreditinstitut</i>						
Banklån med säkerhet	1,7%	2026	22 427	1,9%	2026	24 384
Övriga lån	8,0%	2026	167	8,0%	2025	167
Övriga lån	8,0%	2026	149	8,0%	2026	149
Övriga lån	8,0%	2030	84	8,0%	2030	84
Övriga lån	8,0%	2031	42	8,0%	2031	42
			22 869			24 826
<i>Kortfristiga räntebärande skulder till kreditinstitut</i>						
Banklån med säkerhet	5,5%	2025	43 197	6,6%	2024	44 174
Banklån med säkerhet	5,7%	2025	4 500	6,0%	2024	5 460
Banklån med säkerhet	5,4%	2025	88 095	6,2%	2024	93 648
Banklån med säkerhet	1,7%	2025	1 938	1,9%	2024	1 914
Banklån utan säkerhet	8,4%	2025	12 800			-
Kapitaliserade upplåningskostnader			-127			-365
			150 403			144 830
Totala räntebärande skulder						
efter avdrag för kapitaliserade upplåningskostnader			173 272			169 656
Kapitaliserade upplåningskostnader			127			365
Totala räntebärande skulder, brutto			173 399			170 021
Justering för kapitaliserade upplåningskostnader			-127			-365
Totala räntebärande skulder, netto			173 272			169 656

Skulder till koncernföretag uppgår till 46 382 Teur (47 233 Teur) och löper med en ränta på 8%.

Generella lånevillkor	Procent	Genomsnittlig ränta per balansdagen	
		(Inklusive marginal)	Lånebelopp
Rörligt	28%	6,1%	47 578
Fast t.o.m. 2025	61%	2,9%	106 045
Fast t.o.m. 2026	11%	1,1%	19 334
Total	100%	5,6%	172 957

Förfallotidpunkter	Räntetak			Ränteswap		
	Nominellt belopp	Lösen-ränta	Marknads-värde	Nominellt belopp	Lösen-ränta	Marknads-värde
2025	-	0,0%	-	106 045	2,9%	-321
Total	-	0,0%	-	106 045	2,9%	-321

2025061921960

Avstämning av skulder från finansiella aktiviteter	2023	Kassaflöden	Ej kassaflödespåverkande				2024
			Omklassifi- cering	Förvärv	Valutakurs- förändringar	Av- skrivning ar	
Koncern							
Långfristig skuld	24 826	-1 957	-	-	-	-	22 869
Kortfristig skuld	145 195	6 684	-	-	-1 349	-	150 530
Aktiverade upplåningskostnader	-365	-	-82	-	-3	323	-127
Totala skulder från finansiella aktiviteter	169 656	4 727	-82	-	-1 352	323	173 272

Avstämning av skulder från finansiella aktiviteter	2022	Kassaflöden	Ej kassaflödespåverkande				2023
			Omklassifi- cering	Förvärv	Valutakurs- förändringar	Av- skrivning ar	
Koncern							
Långfristig skuld	26 963	-2 137	-	-	-	-	24 826
Kortfristig skuld	182 014	-36 455	-	-	-364	-	145 195
Aktiverade upplåningskostnader	-63	-	-535	-	-277	510	-365
Totala skulder från finansiella aktiviteter	208 914	-38 592	-535	-	-641	510	169 656

Lånekonventioner

Det förekommer lånekonventioner gällande belåningsgrad (LTV) och räntetäckningsgrad (ICR). Koncernen uppfyller alla lånekonventioner och även övriga villkor under låneavtalen. Koncernen har en genomsnittlig LTV på 51%.

Belåningsgraden för kontorsdelen i Stockholm Harbor Front Development portföljen är 74%, för hotelldelen har man ett 24-årigt kontrakt med Scandic sedan 2022. I samband med en försäljning av två fastighetsägande bolag i januari 2025 har lånet amorterats med ca 25% och förlängts till och med 10 juli 2026, belåningsgraden för portföljen har ändrats till ca 32%.

Lånen i den polska portföljen har blivit förnyade i september 2023 och det finns ett försäljningsavtal att sälja en av de tre fastigheterna i Polen i slutet av juni 2025. Hela försäljningslikviden kommer att bidra med återbetalning av externa lån för två av de tre bolagen. Det återstående lånet kommer att förlängas till och med mars 2027, LTV för de två återstående fastigheterna blir ca 33%.

Återstående lån på 5 MEUR i portföljen HMA Office Portfolio löper ut i November 2025.

Ställda säkerheter

Det finns fastighetsinteckningar till ett värde av 344 813 Teur (346 764 Teur).

Not 18 Övriga långfristiga skulder

Koncernen	2024-12-31	2023-12-31
Övriga långfristiga skulder i Polen	43	17
	43	17

Not 19 Leverantörsskulder och övriga kortfristiga skulder

Koncernen	2024-12-31	2023-12-31
Leverantörsskulder	684	3 095
Inkomstskatteskulder	439	647
Mervärdesskatteskulder	494	252
Depositioner från hyresgäster	3 013	3 425
Upplupna räntekostnader koncernbolag	18 489	15 857
Förbetalad hyra och uppbokade kostnader (Finland och Danmark)	899	–
Övriga kortfristiga skulder	1	191
	24 019	23 467

Not 20 Risk och exponering

Koncernen är utsatt för finansiella och operativa risker. För att kontrollera och undvika dessa risker följs riktlinjerna i Niams finanspolicy och Niams riskhanteringspolicy. De huvudsakliga risker som identifieras av Niam beskrivs nedan.

Capital Management

Koncernen förvaltar kapital för att säkerställa att verksamheten kommer att kunna fortsätta enligt fortlevnadsprincipen och samtidigt maximera avkastningen till ägarna. Ledningen följer löpande koncernens belåningsgrad (LTV) och räntetäckningsgrad (ICR), vilken beräknas på antingen bolagsnivå eller portföljnivå för att försäkra sig om att dessa bankkrav efterlevs.

Koncernen har inte heller brutit i någon annan av sina skyldigheter enligt sina låneavtal. Koncernen följer regelbundet efterlevnaden av lagar och förordningar beträffande kapitalskydd. Under det år som omfattas av denna koncernredovisning har koncernen uppfyllt samtliga externa kapitalkrav.

Koncernens primära finansiella instrument, förutom derivat, består av banklån, kassa och kortfristiga placeringar.

Huvudsyftet med dessa finansiella instrument är att optimera koncernens finansiering. Koncernen har även diverse andra finansiella tillgångar och skulder såsom hyresfordringar och leverantörsskulder som uppkommer direkt i verksamheten.

Koncernen ingår även derivatransaktioner, däribland främst ränteswappar. Syftet är att hantera ränterisken från koncernens externa finansiering. Det är och har varit under hela verksamhetsåret, koncernens policy att derivatinstrument endast används i riskminimerande syfte. Koncernen följer noggrant och fortlöpande upp risker.

Valutaexponering

Valutaexponering definieras som risken av effekter av ändrade valutakurser vilka kan orsaka negativa resultat för koncernen. I enlighet med Niams policy sker säkring av nettotillgångarna i investeringarna i lokal valuta mot Euro under tiden mellan ingått avtal och tillträde i i förvärvs- och avyttringsprocesserna. En nedgång på 5% i SEK mot Eur skulle innebära ett negativt resultat på ca 3,9 miljoner EUR.

DKK anses inte vara valutaexponerat mot euro, eftersom dessa valutor är bundna mot varandra i ett snävt intervall.

Kredit och motpartsrisk

Kredit- och motpartsrisk definieras som risken för att motparten, exempelvis hyresgäster och finansiella institutioner, hamnar i finansiella svårigheter eller på annat sätt inte har möjlighet att leva upp till sina skyldigheter enligt avtalet med koncernen. Koncernen handlar med etablerade kreditvärda parter och fordringar följs upp löpande vilket resulterar i att koncernens exponering för osäkra fordringar inte är materiell.

2025061921963

Likviditetsrisk

Likviditetsrisk definieras som risken för extra kostnader eller andra negativa effekter på grund av otillräcklig kortsiktig likviditet. Målet för koncernen är att dela ut allt kapital som inte behövs av de enskilda tillgångarna, avvikelser får dock göras med hänsyn till särskilda omständigheter. En anledning kan vara att det behövs en likviditetsreserv för framtida investeringar eller extra amorteringar.

Likviditetstabell

Per 31 december 2024	Vid begäran	<3 månader	3-12 mån	1-5 år	5 år	Totalt
Räntebärande skulder	–	9 865	140 665	22 743	125	173 399
Ränteskulder	–	2 236	5 327	238	–	7 800
Skatteskulder	–	24	415	–	–	439
Erhållna hyresdepositioner	1 857	35	178	943	–	3 013
Leasingskulder	–	625	915	7 266	40 937	49 943
Leverantörs- och övriga skulder	1 197	3 041	1 379	43	–	5 660

Likviditetstabell

Per 31 december 2023	Vid begäran	Euro	3-12 mån	1-5 år	5 år	Totalt
Räntebärande skulder	–	1 568	143 627	24 701	125	170 021
Ränteskulder	–	2 404	6 349	543	–	9 296
Skatteskulder	–	223	424	–	–	647
Erhållna hyresdepositioner	2 305	44	211	865	–	3 425
Leasingskulder	–	738	798	7 875	35 137	44 548
Leverantörs- och övriga skulder	849	4 127	4 106	17	–	9 099

Refinansieringsrisk

Refinansieringsrisk definieras som risken i samband med refinansiering av utestående lån. Målet för koncernen är att upprätthålla en stark och konkurrenskraftig bas av finansiella institutioner gällande finansiering. För att få de bästa marknadsvillkoren och för att undvika beroendet av en motpart, bör all refinansiering inledas i ett tidigt skede och om möjligt, med flera potentiella långgivare. All refinansiering bör också anpassas för att passa den specifika tillgången och den förväntade återstående tiden av innehavet, kostnad för förtida låneåterbetalning etc. Koncernen är medveten om refinansieringsrisken, men ser ingen omedelbar risk för låneavtalen i de nuvarande portföljerna.

Ränterisk

I tabellen nedan anges det redovisade värdet, efter löptid, av koncernens finansiella instrument som är exponerade för ränterisk:

Per 31 december 2024

Fast ränta	Inom 1 år	1-2 år	2-3 år	3-4 år	4-5 år	Över 5 år	Totalt
Banklån	107 655	17 724	–	–	–	–	125 379
Övriga lån	167	149	–	–	–	125	442

Rörlig ränta	Inom 1 år	1-2 år	2-3 år	3-4 år	4-5 år	Över 5 år	Totalt
Banklån	42 875	4 703	–	–	–	–	47 578
Övriga lån	–	–	–	–	–	–	–

Per 31 december 2023

Fast ränta	Inom 1 år	1-2 år	2-3 år	3-4 år	4-5 år	Över 5 år	Totalt
Banklån	91 069	1 612	17 725	–	–	–	110 406
Övriga lån	–	167	149	–	–	125	442

Rörlig ränta	Inom 1 år	1-2 år	2-3 år	3-4 år	4-5 år	Över 5 år	Totalt
Banklån	54 126	301	4 746	–	–	–	59 173
Övriga lån	–	–	–	–	–	–	–

Räntexponering

Per den 31 december 2024 skulle en ökning av kortfristiga räntesatser/inflation med 1% orsaka ett negativt resultat om ca 0,476 Meur på årsbasis.

Marknadsrisk

Koncernen är verksam inom fastighetsmarknaden och därmed utsatt för dess branschspecifika risker. Avkastningen från fastigheter är i huvudsak beroende på intäkternas storlek och den värdeförändring som fastigheterna genererar tillsammans med de kostnader som uppstår. Om fastigheternas intäkter inte överstiger operationella kostnader och kapitalkostnader kan koncernens resultat påverkas negativt. Resultatet kan påverkas negativt av det allmänna ekonomiska klimatet, lokala villkor såsom överutbud av fastigheter eller en minskad efterfrågan på fastigheter i de marknader där koncernen är verksam, fastigheternas attraktivitet för hyresgäster, kvaliteten i förvaltningen, konkurrens från andra tillgängliga fastigheter och ökande rörelsekostnader (inklusive fastighetsskatt). I tillägg till detta kan fastigheternas lönsamhet påverkas negativt ifall ett större antal hyresgäster får betalningssvårigheter eller att fastigheterna inte kan hyras ut på fördelaktiga villkor. Vissa betydande kostnader förenade med varje investering i fastigheter (t ex kostnader för extern finansiering, fastighetsskatt och underhållskostnader) påverkas normalt sett inte när hyresintäkterna minskar. Fastighetsmarknadsrisken hanteras genom strategisk allokering av tillgångar och effektiv portfölj- och fastighetsförvaltning. Se vidare not 9 för känslighetsanalys.

Operativ risk

Operativa risker definieras som risken att fondförvaltaren förlorar nyckelpersoner samt alla risker i samband med fondförvaltarens verksamhet. Koncernen ingår i fonden Niam Nordic Fund VI LP som har utsett Niam AB till AIF-förvaltare. I Niam AB finns lämpliga system för att behålla medarbetare inom företaget.

Ett ledningssystem (certifierat enligt ISO 9001:2008 och 14001:2004) är implementerat för att dokumentera affärsprocesser och för att bibehålla företagets kunskap och för att minska effekterna av personalavgångar. Risker relaterade till verksamheten granskas löpande och utvärderas minst årligen av ledningen. Riskerna minimeras proaktivt genom lämplig utbildning av personal kring relevanta interna processer och riskhantering samt genom tillämpning av KPI:er som redovisas för fondens förvaltningsansvarige samt Niam ABs ledningsgrupp och styrelse.

Skatt och andra förordningar

Koncernens verksamhet är föremål för ett antal förordningar, både lokala samt EU relaterade, där skatteregler har inverkan på koncernens dagliga aktiviteter. Koncernen har dotterbolag i de nordiska länderna där fastighetsinvesteringarna äger rum. Arbetet med skattefrågor bedrivs med ett proaktivt fokus och består till största delen av strategiska frågor samt övervakning av att skattelagstiftningen för varje jurisdiktion efterlevs.

Not 21 Upplupna kostnader och förutbetalda intäkter

Koncernen	2024-12-31	2023-12-31
Förbetalda hyresintäkter	1 565	1 047
Upplupna räntekostnader	1 726	1 945
Upplupna förvaltningskostnader	1 309	1 301
Upplupna konsultkostnader	244	174
Upplupna fondomkostnader	3	–
Upplupen kostnad för åtgärder markanläggning enligt överenskommelse	1 612	1 631
Övriga upplupna kostnader	372	2 437
	<u>6 831</u>	<u>8 535</u>
Moderbolaget	2024-12-31	2023-12-31
Upplupna räntekostnader	1 210	703
Upplupna konsultkostnader	1	13
	<u>1 211</u>	<u>716</u>

Not 22 Finansiella instrument**Verkligt värde**

Nivå 1	Noterade, ojusterade, priser på aktiva marknader för identiska tillgångar eller skulder som koncernen har tillgång till vid värderingstidpunkten.
Nivå 2	Andra indata än de noterade priser som ingår i nivå 1, vilka är direkt eller indirekt observerbara för tillgångar och skulder.
Nivå 3	Icke observerbara indata för tillgångar och skulder.

Nedan finns en jämförelse baserad på kategori av bokfört värde och verkligt värde för koncernens finansiella instrument vilka återfinns i den finansiella rapporteringen.

Per 31 december	Bokfört värde		Verkligt värde	
	2024-12-31	2023-12-31	2024-12-31	2023-12-31
Finansiella tillgångar				
<i>Fordringar och likvida medel</i>				
Spärrade medel	3 519	6 635	3 519	6 635
Likvida medel	14 245	20 018	14 245	20 018
Hysesfordringar och övriga kortfristiga fordringar	17 559	61 552	17 559	61 552
Förutbetalda kostnader och upplupna intäkter	1 450	759	1 450	759
Finansiella skulder				
<i>Lån och skulder</i>				
Externa lån, rörlig ränta	-47 578	-59 173	-47 578	-59 173
Externa lån, fast ränta	-125 379	-110 406	-124 671	-110 406
Övriga lån	-442	-442	-442	-442
Koncerninterna lån, fast ränta	-46 233	-47 232	-46 233	-47 232
Kortfristiga skulder till koncernföretag	-18 489	-15 857	-18 489	-15 857
Övriga skulder	-12 361	-16 145	-12 361	-16 145
Verkligt värde i resultaträkningen				
Derivat (ränteswap)	-321	-259	-321	-259

Derivat

För närvarande har koncernen inga derivat för säkringsändamål. Koncernen tillämpar inte säkringsredovisning.

Under året uppgick transaktioner i derivat till följande:

Typ av derivat	Nominella belopp		Redovisad vinst/förlust för derivat
Räntetak	–	Finansiell kostnad	-59
Ränteswap	106 045	Finansiell intäkt	–
Total	106 045		-59

Räntebärande skulder i balansräkningen inkluderar kapitaliserade lånekostnader på 127 Teur (365 Teur). Övriga finansiella tillgångar och skulder redovisas till anskaffningsvärde.

Ledningen bedömer att kassa och banktillgodhavanden, hyresfordringar och övriga kortfristiga fordringar, leverantörsskulder och övriga kortfristiga skulder uppgår till sina bokförda värden, till följd av de korta förfallotiderna för dessa instrument.

I upplysningssyfte visas verkligt värde för fasta räntebärande skulder enligt nivå 2 i hierarkin för verkligt värde i tabellen ovan.

Låneskulder till fast räntesats

Fasträntelånen består av 15% fast ränta och 85% swappad ränta. Verkligt värde är baserat på marknadsvärderingar från banker och redovisas i verkligt värde tabellen. Räntenivån inkluderar marginaler vilka anses vara marknadsmässiga.

För verkligt värde avseende förvaltningsfastigheter, se not 9.

Not 23 Transaktioner med närstående

Koncernens finansiella rapporter omfattar Niam VI Holding AB och dotterbolag enligt nedanstående tabell. Tabellen innehåller dotterbolag till Niam VI Holding AB och inte dotterdotterbolag.

Namn	Land	Ägarandel %	
		2024	2023
Niam VI Holding AB	Sverige		
Niam VI Service AB	Sverige	100	100
Niam VI Auroris Holding I AB	Sverige	100	100
Niam VI Denmark Holding 2 AB	Sverige	100	100
Niam VI Näsbypark Holding AB	Sverige	100	100
Niam VI Neapel 3 Holding AB	Sverige	100	100
Niam VI Poland Holding AB	Sverige	100	100
Gamlas Plot 10 Upper Holding Oy	Finland	–	100

Transaktioner med närstående

Newsec Asset Management AB, Newsec Asset Management AS, Newsec Advice AB, Newsec OY, Niam Project Development och Niam Fund Accounting är ett närstående bolag till Niam AB.

Under 2024 har koncernen köpt tjänster från Newsec OY för 339 Teur (310 Teur) och från Newsec Asset Management AB för 171 Teur (169 Teur). Niam Project Development AB och Niam Fund Services AB (inklusive Niam Denmark och Finland) är dotterbolag till Niam AB och de bolagen har fakturerat koncernen 347 Teur (417 Teur) respektive 81 Teur (137 Teur). Transaktionerna har skett på marknadsmässiga villkor.

	Niam AB	Övriga närstående
Skulder per 31 december 2024	–	16
Kostnader under 2024	63	872
	Niam AB	Övriga närstående
Skulder per 31 december 2023	–	37
Kostnader under 2023	113	910

Not 24 Ställda säkerheter och eventalförpliktelser

Koncernen	2024-12-31	2023-12-31
För egna skulder till kreditinstitut		
Fastighetsinteckningar	344 813	346 764
Aktier i dotterbolag är pantsatta	1 487	26 337
	<u>346 300</u>	<u>373 101</u>
Moderbolaget	2024-12-31	2023-12-31
Aktier i dotterbolag är pantsatta	180 208	195 401

Not 25 Händelser efter balansdagen


Den 9 januari 2025 såldes två fastighetsägande bolag, Niam VI Näsbypark Kommersiell 1 AB och Niam VI Näsbypark Kommersiell 2 AB. I samband med försäljningen gjordes en delamortering av det externa lånet i en av de kvarvarande portföljerna, Stockholm Harbor Front Development, det återstående lånet är förlängt till 10 juli 2026.


Den 27 mars tecknades ett försäljningsavtal avseende försäljning av en av de polska fastigheterna, tillträde är beräknat till juni 2025.

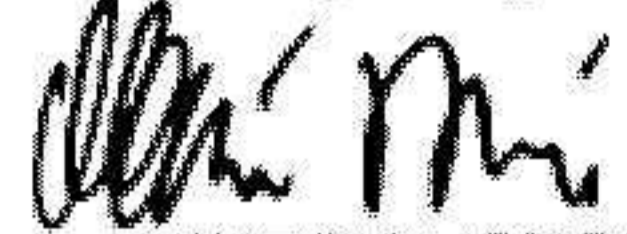
Den 15 april såldes den sista danska fastigheten till ett lägre värde än värderingen per 31/12 2024. En värdenedgång på ca 11,8 Meur har bokats per 31/3 2025.

2025061921967

Stockholm den dag som framgår av vår elektroniska underskrift

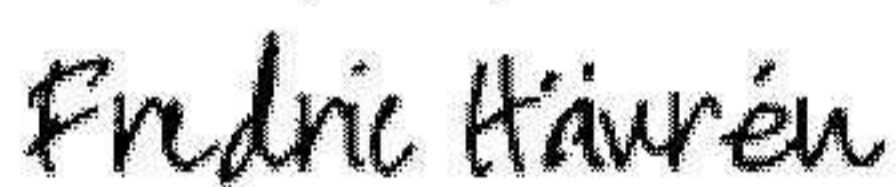
DocuSigned by:

Henrik Gerdin
13FE2CA1C00D458...
Ordförande

DocuSigned by:

Rikard Henriksson
0C47C46C35D9429...
Styrelseledamot

DocuSigned by:

Marie Westin
85FAD5A814F04BB...
Styrelseledamot

Vår revisionsberättelse har lämnats den dag som framgår av vår elektroniska underskrift

Ernst & Young AB

DocuSigned by:

Fredric Häverén
A7F36D79583843D...
Auktoriserad revisor

2025061921971



Certificate Of Completion

Envelope Id: CC2ECFD2-40C4-4E17-BB39-04581D52179B
Subject: Complete with DocuSign: AR 2024-12 Niam VI Holding AB_2025-05-02.pdf
Source Envelope:
Document Pages: 34
Certificate Pages: 6
AutoNav: Enabled
EnvelopeId Stamping: Enabled
Time Zone: (UTC+01:00) Amsterdam, Berlin, Bern, Rome, Stockholm, Vienna

Status: Completed

Envelope Originator:
Elisabeth Koch
Stureplan 3, Box 7693
Stockholm, Stockholm 103 95
elisabeth.koch@niam.com
IP Address: 10.111.40.7

Record Tracking

Status: Original
5/5/2025 9:20:37 AM

Holder: Elisabeth Koch
elisabeth.koch@niam.com

Location: DocuSign

Signer Events

Ardita Rroshi
Ardita.Rroshi1@se.ey.com
Security Level: Email, Account Authentication
(None)

Signature Completed

Using IP Address: 213.115.65.108

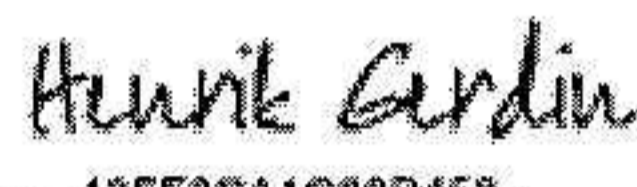
Timestamp

Sent: 5/5/2025 11:31:03 AM
Viewed: 5/5/2025 12:39:13 PM
Signed: 5/5/2025 12:41:23 PM

Electronic Record and Signature Disclosure:

Accepted: 5/5/2025 12:39:13 PM
ID: 3e279ff3-74c6-4263-b1ff-9c6dbb0ba3b8

Henrik Gerdin
henrik.gerdin@niam.com
Fund Manager
Niam AB
Security Level: Email, Account Authentication
(None)

DocuSigned by:

13FF2CA1C00D458...

Signature Adoption: Pre-selected Style
Using IP Address: 217.208.188.235

Sent: 5/5/2025 12:41:26 PM
Viewed: 5/5/2025 7:48:04 PM
Signed: 5/5/2025 7:48:33 PM

Authentication Details

Identity Verification Details:

Workflow ID: b38909fa-b2f3-40af-8046-e000737ba89a
Workflow Name: DocuSign ID Verification
Workflow Description: The signer will need to identify themselves with a valid government ID.
Identification Method: Electronic ID
Type of Electronic ID: BankID Sweden
Transaction Unique ID: 8e484420-37cc-541e-924a-895866475b19
Country or Region of ID: SE
Result: Passed
Performed: 5/5/2025 2:24:13 PM

Identity Verification Details:

Workflow ID: b38909fa-b2f3-40af-8046-e000737ba89a
Workflow Name: DocuSign ID Verification
Workflow Description: The signer will need to identify themselves with a valid government ID.
Identification Method: Electronic ID
Type of Electronic ID: BankID Sweden
Transaction Unique ID: 8e484420-37cc-541e-924a-895866475b19
Country or Region of ID: SE
Result: Passed
Performed: 5/5/2025 7:47:52 PM

Electronic Record and Signature Disclosure:

Not Offered via DocuSign

2025061921972

Signer Events

Marie Westin
marie.westin@niam.com
Group Financial Controller
Niam AB
Security Level: Email, Account Authentication
(None)

Signature



Signature Adoption: Uploaded Signature Image
Using IP Address: 37.122.145.121

Timestamp


Sent: 5/5/2025 12:41:25 PM
Viewed: 5/5/2025 2:40:09 PM
Signed: 5/5/2025 2:40:22 PM

Authentication Details

Identity Verification Details:
Workflow ID: b38909fa-b2f3-40af-8046-e000737ba89a
Workflow Name: DocuSign ID Verification
Workflow Description: The signer will need to identify themselves with a valid government ID.
Identification Method: Electronic ID
Type of Electronic ID: BankID Sweden
Transaction Unique ID: 9ea14731-b331-5b31-b62c-0a378bda543a
Country or Region of ID: SE
Result: Passed
Performed: 5/5/2025 2:39:58 PM

Electronic Record and Signature Disclosure:
Not Offered via DocuSign

Rikard Henriksson
rikard.henriksson@niam.com
Managing Partner
Niam AB



Signature Adoption: Uploaded Signature Image
Using IP Address: 88.201.56.74
Signed using mobile

Sent: 5/5/2025 12:41:26 PM
Viewed: 5/5/2025 4:34:09 PM
Signed: 5/5/2025 4:34:33 PM

Authentication Details

Identity Verification Details:
Workflow ID: b38909fa-b2f3-40af-8046-e000737ba89a
Workflow Name: DocuSign ID Verification
Workflow Description: The signer will need to identify themselves with a valid government ID.
Identification Method: Electronic ID
Type of Electronic ID: BankID Sweden
Transaction Unique ID: 09f7bf7e-4f22-564a-962d-d83cf799de60
Country or Region of ID: SE
Result: Passed
Performed: 5/5/2025 4:33:51 PM

Electronic Record and Signature Disclosure:
Not Offered via DocuSign

Fredric Hävrén
fredric.havren@se.ey.com
Security Level: Email, Account Authentication
(None)



Signature Adoption: Pre-selected Style
Using IP Address: 94.255.243.3

Sent: 5/5/2025 7:48:35 PM
Viewed: 5/5/2025 8:54:01 PM
Signed: 5/5/2025 8:54:21 PM

Authentication Details

Identity Verification Details:
Workflow ID: b38909fa-b2f3-40af-8046-e000737ba89a
Workflow Name: DocuSign ID Verification
Workflow Description: The signer will need to identify themselves with a valid government ID.
Identification Method: Electronic ID
Type of Electronic ID: BankID Sweden
Transaction Unique ID: e9b1a809-5a2e-58fe-951b-dda5ba358b2f
Country or Region of ID: SE
Result: Passed
Performed: 5/5/2025 8:53:48 PM

Electronic Record and Signature Disclosure:
Accepted: 3/16/2023 4:10:54 PM
ID: f93a6fc4-2099-490c-b4b1-fe7b5277094e

In Person Signer Events

Signature

Timestamp

2025061921973

Editor Delivery Events	Status	Timestamp
Agent Delivery Events	Status	Timestamp
Intermediary Delivery Events	Status	Timestamp
Certified Delivery Events	Status	Timestamp
Carbon Copy Events	Status	Timestamp
Witness Events	Signature	Timestamp
Notary Events	Signature	Timestamp
Envelope Summary Events	Status	Timestamps
Envelope Sent	Hashed/Encrypted	5/5/2025 11:31:03 AM
Certified Delivered	Security Checked	5/5/2025 8:54:01 PM
Signing Complete	Security Checked	5/5/2025 8:54:21 PM
Completed	Security Checked	5/5/2025 8:54:21 PM
Payment Events	Status	Timestamps
Electronic Record and Signature Disclosure		



Building a better
working world

2025061921968

Revisionsberättelse

Till bolagsstämman i Niam VI Holding AB, org.nr 556993-6031

Rapport om årsredovisningen och koncernredovisningen

Uttalanden

Vi har utfört en revision av årsredovisningen och koncernredovisningen för Niam VI Holding AB för år 2024.

Enligt vår uppfattning har årsredovisningen upprättats i enlighet med årsredovisningslagen och ger en i alla väsentliga avseenden rättvisande bild av moderbolagets finansiella ställning per den 31 december 2024 och av dess finansiella resultat och kassaflöde för året enligt årsredovisningslagen. Koncernredovisningen har upprättats i enlighet med årsredovisningslagen och ger en i alla väsentliga avseenden rättvisande bild av koncernens finansiella ställning per den 31 december 2024 och av dess finansiella resultat och kassaflöde för året enligt IFRS Redovisningsstandarder, såsom de antagits av EU, och årsredovisningslagen. Förvaltningsberättelsen är förenlig med årsredovisningens och koncernredovisningens övriga delar.

Vi tillstyrker därför att bolagsstämman fastställer resultaträkningen och balansräkningen för moderbolaget och koncernen.

Grund för uttalanden

Vi har utfört revisionen enligt International Standards on Auditing (ISA) och god revisionsred i Sverige. Vårt ansvar enligt dessa standarder beskrivs närmare i avsnittet *Revisorns ansvar*. Vi är oberoende i förhållande till moderbolaget och koncernen enligt god revisorsred i Sverige och har i övrigt fullgjort vårt yrkesetiska ansvar enligt dessa krav.

Vi anser att de revisionsbevis vi har inhämtat är tillräckliga och ändamålsenliga som grund för våra uttalanden.

Styrelsens ansvar

Det är styrelsen som har ansvaret för att årsredovisningen och koncernredovisningen upprättas och att de ger en rättvisande bild enligt årsredovisningslagen och, vad gäller koncernredovisningen, enligt IFRS Redovisningsstandarder såsom de antagits av EU. Styrelsen ansvarar även för den interna kontroll som de bedömer är nödvändig för att upprätta en årsredovisning och koncernredovisning som inte innehåller några väsentliga felaktigheter, vare sig dessa beror på oegentligheter eller misstag.

Vid upprättandet av årsredovisningen och koncernredovisningen ansvarar styrelsen för bedömningen av bolagets förmåga att fortsätta verksamheten. De upplyser, när så är tillämpligt, om förhållanden som kan påverka förmågan att fortsätta verksamheten och att använda antagandet om fortsatt drift. Antagandet om fortsatt drift tillämpas dock inte om styrelsen avser att likvidera bolaget, upphöra med verksamheten eller inte har något realistiskt alternativ till att göra något av detta.

Revisorns ansvar

Våra mål är att uppnå en rimlig grad av säkerhet om att årsredovisningen och koncernredovisningen som helhet inte innehåller några väsentliga felaktigheter, vare sig dessa beror på oegentligheter eller misstag, och att lämna en revisionsberättelse som innehåller våra uttalanden. Rimlig säkerhet är en hög grad av säkerhet, men är ingen garanti för att en revision som utförs enligt ISA och god revisionsred i Sverige alltid kommer att upptäcka en väsentlig felaktighet om en sådan finns. Felaktigheter kan uppstå på grund av oegentligheter eller misstag och anses vara väsentliga om de enskilt eller tillsammans rimligen kan förväntas påverka de ekonomiska beslut som användare fattar med grund i årsredovisningen och koncernredovisningen.

Som del av en revision enligt ISA använder vi professionellt omdöme och har en professionellt skeptisk inställning under hela revisionen. Dessutom:

- identifierar och bedömer vi riskerna för väsentliga felaktigheter i årsredovisningen och koncernredovisningen, vare sig dessa beror på oegentligheter eller misstag, utformar och utför granskningsåtgärder bland annat utifrån dessa risker och inhämtar revisionsbevis som är tillräckliga och ändamålsenliga för att utgöra en grund för våra uttalanden. Risken för att inte upptäcka en väsentlig fel-

aktighet till följd av oegentligheter är högre än för en väsentlig felaktighet som beror på misstag, eftersom oegentligheter kan innefatta agerande i maskopi, förfalskning, avsiktliga utelämnanden, felaktig information eller åsidosättande av intern kontroll.

- skaffar vi oss en förståelse av den del av bolagets interna kontroll som har betydelse för vår revision för att utforma granskningsåtgärder som är lämpliga med hänsyn till omständigheterna, men inte för att uttala oss om effektiviteten i den interna kontrollen.
- utvärderar vi lämpligheten i de redovisningsprinciper som används och rimligheten i styrelsens uppskattningar i redovisningen och tillhörande upplysningar.
- drar vi en slutsats om lämpligheten i att styrelsen använder antagandet om fortsatt drift vid upprättandet av årsredovisningen och koncernredovisningen. Vi drar också en slutsats, med grund i de inhämtade revisionsbevisen, om det finns någon väsentlig osäkerhetsfaktor som avser sådana händelser eller förhållanden som kan leda till betydande tvivel om bolagets förmåga att fortsätta verksamheten. Om vi drar slutsatsen att det finns en väsentlig osäkerhetsfaktor, måste vi i revisionsberättelsen fästa uppmärksamheten på upplysningarna i årsredovisningen om den väsentliga osäkerhetsfaktorn eller, om sådana upplysningar är otillräckliga, modifiera uttalandet om årsredovisningen och koncernredovisningen. Våra slutsatser baseras på de revisionsbevis som inhämtas fram till datumet för revisionsberättelsen. Dock kan framtida händelser eller förhållanden göra att ett bolag inte längre kan fortsätta verksamheten.
- utvärderar vi den övergripande presentationen, strukturen och innehållet i årsredovisningen och koncernredovisningen, däribland upplysningarna, och om årsredovisningen och koncernredovisningen återger de underliggande transaktionerna och händelserna på ett sätt som ger en rättvisande bild.
- planerar och utför vi koncernrevisionen för att inhämta tillräckliga och ändamålsenliga revisionsbevis avseende den finansiella informationen för företag eller affärsenheter inom koncernen som grund för att göra ett uttalande avseende koncernredovisningen. Vi ansvarar för styrning, övervakning och genomgång av det revisionsarbete som utförts för koncernrevisionens syfte. Vi är ensamt ansvariga för våra uttalanden.

Vi måste informera styrelsen om bland annat revisionens planerade omfattning och inriktning samt tidpunkten för den. Vi måste också informera om betydelsefulla iakttagelser under revisionen, däribland de eventuella betydande brister i den interna kontrollen som vi identifierat.

Rapport om andra krav enligt lagar och andra författningar

Uttalanden

Utöver vår revision av årsredovisningen och koncernredovisningen har vi även utfört en revision av styrelsens förvaltning av Niam VI Holding AB för år 2024 samt av förslaget till dispositioner beträffande bolagets vinst eller förlust.

Vi tillstyrker att bolagsstämman disponerar vinsten enligt förslaget i förvaltningsberättelsen och beviljar styrelsens ledamöter ansvarsfrihet för räkenskapsåret.

Grund för uttalanden

Vi har utfört revisionen enligt god revisionsred i Sverige. Vårt ansvar enligt denna beskrivs närmare i avsnittet *Revisorns ansvar*. Vi är oberoende i förhållande till moderbolaget och koncernen enligt god revisorsred i Sverige och har i övrigt fullgjort vårt yrkesetiska ansvar enligt dessa krav.

Vi anser att de revisionsbevis vi har inhämtat är tillräckliga och ändamålsenliga som grund för våra uttalanden.

Styrelsens ansvar

Det är styrelsen som har ansvaret för förslaget till dispositioner beträffande bolagets vinst eller förlust. Vid förslag till utdelning



Building a better
working world

2025061921969

innefattar detta bland annat en bedömning av om utdelningen är försvarlig med hänsyn till de krav som bolagets och koncernens verksamhetsart, omfattning och risker ställer på storleken av moderbolagets och koncernens egna kapital, konsolideringsbehov, likviditet och ställning i övrigt.

Styrelsen ansvarar för bolagets organisation och förvaltningen av bolagets angelägenheter. Detta innefattar bland annat att fortlöpande bedöma bolagets och koncernens ekonomiska situation och att tillse att bolagets organisation är utformad så att bokföringen, medelsförvaltningen och bolagets ekonomiska angelägenheter i övrigt kontrolleras på ett betryggande sätt.

Revisorns ansvar

Vårt mål beträffande revisionen av förvaltningen, och därmed vårt uttalande om ansvarsfrihet, är att inhämta revisionsbevis för att med en rimlig grad av säkerhet kunna bedöma om någon styrelseledamot i något väsentligt avseende:

- företagit någon åtgärd eller gjort sig skyldig till någon försummelse som kan föranleda ersättningsskyldighet mot bolaget, eller
- på något annat sätt handlat i strid med aktiebolagslagen, årsredovisningslagen eller bolagsordningen.

Vårt mål beträffande revisionen av förslaget till dispositioner av bolagets vinst eller förlust, och därmed vårt uttalande om detta, är att med rimlig grad av säkerhet bedöma om förslaget är förenligt med aktiebolagslagen.

Rimlig säkerhet är en hög grad av säkerhet, men ingen garanti för att en revision som utförs enligt god revisionssed i Sverige alltid kommer att upptäcka åtgärder eller försummelser som kan föranleda ersättningsskyldighet mot bolaget, eller att ett förslag till dispositioner av bolagets vinst eller förlust inte är förenligt med aktiebolagslagen.

Som en del av en revision enligt god revisionssed i Sverige använder vi professionellt omdöme och har en professionellt skeptisk inställning under hela revisionen. Granskningen av förvaltningen och förslaget till dispositioner av bolagets vinst eller förlust grundar sig främst på revisionen av räkenskaperna. Vilka tillkommande granskningsåtgärder som utförs baseras på vår professionella bedömning med utgångspunkt i risk och väsentlighet. Det innebär att vi fokuserar granskningen på sådana åtgärder, områden och förhållanden som är väsentliga för verksamheten och där avsteg och överträdelser skulle ha särskild betydelse för bolagets situation. Vi går igenom och prövar fattade beslut, beslutsunderlag, vidtagna åtgärder och andra förhållanden som är relevanta för vårt uttalande om ansvarsfrihet. Som underlag för vårt uttalande om styrelsens förslag till dispositioner beträffande bolagets vinst eller förlust har vi granskat om förslaget är förenligt med aktiebolagslagen.

Stockholm den dag som framgår av vår elektroniska signatur

Ernst & Young AB

Fredric Hävrén
Auktoriserad revisor

PENNEO

Signaturerna i detta dokument är juridiskt bindande. Dokumentet är signerat genom Penneo™ för säker digital signering. Tecknarnas identitet har lagrats, och visas nedan.

"Med min signatur bekräftar jag innehållet och alla datum i detta dokumentet."

Fredric Hävrén

Auktoriserad revisor

På uppdrag av: Ernst & Young AB

Serienummer: 6d50d5ca29a2f2[...]b5a9868d49b12

IP: 147.161.xxx.xxx

2025-05-05 15:35:12 UTC



Detta dokument är undertecknat digitalt via [Penneo.com](https://penneo.com). De signerade uppgifternas integritet är validerad med hjälp av ett beräknat hashvärde för originaldokumentet. Alla kryptografiska bevis är inbäddade i denna PDF, vilket säkerställer både autenticitet och möjlighet till framtida validering.

Detta dokument är försett med ett kvalificerat elektroniskt sigill som innehåller ett certifikat och en tidsstämpel från en kvalificerad tillhandahållare av betrodda tjänster.

Så här verifierar du dokumentets äkthet:

När du öppnar dokumentet i Adobe Reader kan du se att det är certifierat av **Penneo A/S**. Detta bekräftar att dokumentets innehåll förblir oförändrat sedan tidpunkten för undertecknandet. Bevis för de enskilda undertecknarnas digitala signaturer bifogas dokumentet.

De kryptografiska bevisen kan kontrolleras med hjälp av Penneos validator, <https://penneo.com/validator>, eller andra valideringsverktyg för digitala signaturer.