

## ÅRSREDOVISNING


Styrelsen för Jonas J Holding AB får härmed avge årsredovisning  
för räkenskapsåret 2022-01-01-- 2022-12-31.

Org nr 559086-6942

<u>Innehåll</u>	<u>Sida</u>
Förvaltningsberättelse	1-2
Resultaträkning	3
Balansräkning	4-5
Tilläggsupplysningar	6-7

Undertecknad styrelseledamot intygar, dels att denna kopia av årsredovisningen  
stämmer överens med originalet, dels att resultaträkningen och balansräkningen har fastställts på  
ordinarie årsstämma den 30 - 06 - 2023. Resultatdispositionen beslöts i enlighet med styrelsens förslag.

Intygas av Jonas Jonsson:.....



**ÅRSREDOVISNING**

Styrelsen för Jonas J Holding AB får härmed avge årsredovisning för räkenskapsåret 2022-01-01--2022-12-31.

**FÖRVALTNINGSBERÄTTELSE**Allmänt om bolaget

Företaget bedriver verksamheterna event, konferens, resor, möten och konsulttjänster inom utbildning, mötesutveckling och konferensutbildningar.

Företaget har sitt säte i Nacka.

Väsentliga händelser under räkneskapsåret

Till följd av lägre aktivitet i bolaget minskade omsättningen 2022 i jämförelse med omsättningen 2021.

<u>Flerårsöversikt</u>	<u>2201-2212</u>	<u>2101-2112</u>	<u>2001-2012</u>	<u>1901-1912</u>
Nettoomsättning	0	200	0,0	0,0
Rörelseresultat	-271	190	-10,0	49,0
Soliditet, %	96%	78%	65%	84%

<u>Förändring av eget kapital</u>	<u>Aktiekapital</u>	<u>Balanserat resultat</u>	<u>Årets resultat</u>
Belopp vid årets ingång	50 000	545 950	124 516
Omföring föregående års resultat		124 516	-124 516
Åretsutdelning		-50 000	
Årets resultat			1 192 923
<b>Belopp vid årets utgång</b>	<b>50 000</b>	<b>620 466</b>	<b>1 192 923</b>

Förslag till vinstdisposition

Till årsstämmans förfogande står

Balanserat resultat	620 466
Årets resultat	1 192 923
	-----
	1 813 389


Styrelsen föreslår att resultatet disponeras så att

i ny räkning balanseras


1 813 389

-----  
1 813 389

Beträffande bolagets redovisade resultat för räkenskapsåret och ställning per bokslutsdagen hänvisas till nedanstående resultat- och balansräkningar jämte till dessa hörande noter.




RESULTATRÄKNING (i kronor)	Tilläggs- upplysning	22-01-01 22-12-31	21-01-01 21-12-31
<u>Rörelsens intäkter</u>			
Nettoomsättning		0	200 000
<i>Summa rörelsens intäkter</i>		0	200 000
<u>Rörelsens kostnader</u>			
Övriga externa kostnader		-271 244	-10 025
Personalkostnader	Not 2	0	0
<i>Summa rörelsens kostnader</i>		-271 244	-10 025
<b>Rörelseresultat</b>		<b>-271 244</b>	<b>189 975</b>
<u>Resultat från finansiella investeringar</u>			
Ränteintäkter och liknande resultatposter		1 464 167	0
<i>Resultat efter finansiella poster</i>		<b>1 192 923</b>	189 975
<u>Bokslutsdispositioner och skatt</u>			
Förändring av periodiseringsfond		0	-40 000
Skatt på årets resultat		0	-25 459
<b>Årets resultat</b>		<b>1 192 923</b>	<b>124 516</b>



BALANSRÄKNING (i kronor)	Tilläggs- upplysning	22-12-31	21-12-31
<b>TILLGÅNGAR</b>			
<i><u>Anläggningstillgångar</u></i>			
Finansiella anläggningstillgångar			
Andelar i intresseföretag och gemensamt styrda företag	Not 3	639 855	675 688
Andra långfristiga värdepappersinnehav		631 418	194 400
		-----	-----
<i>Summa finansiella anläggningstillgångar</i>		1 271 273	870 088
<i>Omsättningstillgångar</i>			
<u>Kortfristiga fordringar</u>			
Övriga fordringar		4 188	6 150
		-----	-----
		4 188	6 150
Kassa och bank		699 556	82 050
<i>Summa omsättningstillgångar</i>		703 744	82 050
		-----	-----
<b>Summa tillgångar</b>		<b>1 975 017</b>	<b>958 288</b>
		=====	=====

EGET KAPITAL OCH SKULDER	Tilläggs- <u>upplysning</u>	<u>22-12-31</u>	<u>21-12-31</u>
<i>Eget Kapital</i>			
<u>Bundet eget kapital</u>			
Aktiekapital (500 st, kvotvärde 100)		50 000	50 000
		-----	-----
		50 000	50 000
<u>Fritt eget kapital</u>			
Balanserad vinst eller förlust		620 466	545 950
Årets resultat		1 192 923	124 516
		-----	-----
		1 813 389	670 466
<i>Summa eget kapital</i>		1 863 389	720 466
<u>Obeskattade reserver</u>			
Periodeseringsfond		40 000	40 000
		-----	-----
<u>Långfristiga skulder</u>			
Övriga skulder		0	78 575
		-----	-----
Summa långfristiga skulder		40 000	78 575
<u>Kortfristiga skulder</u>			
Skatteskulder		0	25 459
Övriga skulder		71 628	93 788
		-----	-----
<i>Summa kortfristiga skulder</i>		71 628	119 247
<b>Summa eget kapital och skulder</b>		<b>1 975 017</b>	<b>958 288</b>
		=====	=====



**Not 1 - Redovisnings och värderingsprinciper**

Årsredovisningen är upprättad i enlighet med årsredovisningslagen och BFNAR 2016:10 Årsredovisning i mindre aktieföretag. (K2)

**Nyckeltalsdefinition**

Soliditet = Justerat eget kapital i procent av balansomslutningen

Kommentar:

**Upplysningar till resultaträkningen****Not 2 - Medelantalet anställda**

22-01-01

21-01-01

22-12-3121-12-31

Medelantalet anställda har varit

1

1

**Not 3 - Andelar i intresseföretag och gemensamt styrda företag**2022-12-312021-12-31

Ingående anskaffningsvärden

675 688

675 688

Inköp

0

0

Försäljning

-35 833

0

Utgående anskaffningsvärden

639 855


675 688

Redovisat värde

639 855

675 688

Stockholm 2023-06-30

  
Jonas Jonsson

**Not 1 - Redovisnings och värderingsprinciper**

Årsredovisningen är upprättad i enlighet med årsredovisningslagen och BFNAR 2016:10 Årsredovisning i mindre aktieföretag. (K2)

**Nyckeltalsdefinition**

Soliditet = Justerat eget kapital i procent av balansomslutningen

Kommentar:

**Upplysningar till resultaträkningen****Not 2 - Medelantalet anställda**

	<u>22-01-01</u>	<u>21-01-01</u>
	<u>22-12-31</u>	<u>21-12-31</u>
Medelantalet anställda har varit	1	1

**Not 3-Andelar i intresseföretag och gemensamt styrda företag**


	<u>2022-12-31</u>	<u>2021-12-31</u>
Ingående anskaffningsvärden	675 688	675 688
Inköp	0	0
Försäljning	-35 833	0
Utgående anskaffningsvärden	639 855	675 688
<b>Redovisat värde</b>	<b>639 855</b>	<b>675 688</b>

Stockholm 2023- 06-30

Jonas Jonsson







2023080402395