

Årsredovisning

Stora Henriksvik AB

556775-1598

Styrelsen avger följande årsredovisning för
räkenskapsåret 2023-01-01 - 2023-12-31.

Om inte annat särskilt anges, redovisas alla belopp i hela kronor (sek).

INNEHÅLLSFÖRTECKNING	SIDA
- Förvaltningsberättelse	2
- Resultaträkning	3
- Balansräkning	4 - 5
- Noter	6
- Underskrifter	7


FASTSTÄLLELSEINTYG

Jag intygar att resultaträkningen och balansräkningen har fastställts på årsstämma 2024-03-22.
Årsstämman beslöt att godkänna styrelsens förslag till behandling av ansamlad förlust.

Jag intygar att innehållet i dessa handlingar överensstämmer med originalen och att originalen undertecknats av samtliga personer som enligt lag ska underteckna dessa.

Stockholm 2024-04-10

Cecilia Bolund Nergårdh



Årsredovisning

Stora Henriksvik AB

556775-1598

Styrelsen avger följande årsredovisning för
räkenskapsåret 2023-01-01 - 2023-12-31.

Om inte annat särskilt anges, redovisas alla belopp i hela kronor (sek).

INNEHÅLLSFÖRTECKNING	SIDA
- Förvaltningsberättelse	2
- Resultaträkning	3
- Balansräkning	4 - 5
- Noter	6
- Underskrifter	7

FÖRVALTNINGSBERÄTTELSE

VERKSAMHETEN

Allmänt om verksamheten

Bolaget bedriver verksamhet inom kafé, utställning, trädgård samt konferens och festvåning. Bolaget utför även konsulttjänster inom medicin och psykologi.

Företaget har sitt säte i Stockholm.

Väsentliga händelser under räkenskapsåret

Styrelsen är medveten om att mer än hälften av aktiekapitalet är förbrukat och att bolagets bedrivs under personligt ansvar till dess aktiekapitalet åter är intakt.

FLERÅRSÖVERSIKT

Beloppen i flerårsöversikten är angivna i tusental kronor om inte annat anges.

	2301-2312	2201-2212	2101-2112	2001-2012
Nettoomsättning	456	319	395	299
Resultat efter finansiella poster	-369	-277	-56	-266
Soliditet %	-119	-40	6	-5
Balansomslutning	500	571	816	877

Nettoomsättningen avviker med mer än 30%. Bolagets hyresintäkter är 147 534 kr högre i jämförelse med föregående år.

FÖRÄNDRINGAR I EGET KAPITAL

	Aktiekapital	Balanserat resultat	Årets resultat	Totalt
Belopp vid årets ingång	100 000	-49 650	-276 784	-226 434
<i>Resultatdisposition enligt bolagsstämman</i>				
Balanseras i ny räkning		-276 784	276 784	0
Årets resultat			-368 995	-368 995
Belopp vid årets utgång	100 000	-326 435	-368 995	-595 430

RESULTATRÄKNING

1

	2023-01-01 2023-12-31	2022-01-01 2022-12-31
Rörelseintäkter, lagerförändringar m.m.		
Nettoomsättning	456 389	318 974
Summa rörelseintäkter, lagerförändringar m.m.	456 389	318 974
Rörelsekostnader		
Övriga externa kostnader	-519 553	-520 758
Av- och nedskrivningar av materiella och immateriella anläggningstillgångar	-305 876	-75 000
Summa rörelsekostnader	-825 429	-595 758
Rörelseresultat	-369 040	-276 784
Finansiella poster		
Övriga ränteintäkter och liknande resultatposter	45	0
Summa finansiella poster	45	0
Resultat efter finansiella poster	-368 995	-276 784
Resultat före skatt	-368 995	-276 784
Årets resultat	-368 995	-276 784

2024081902631

BALANSRÄKNING

1

2023-12-31

2022-12-31

TILLGÅNGAR**Anläggningstillgångar***Immateriella anläggningstillgångar*

Hyresrätter och liknande rättigheter

2

200 856

500 856

Summa immateriella anläggningstillgångar

200 856

500 856

Materiella anläggningstillgångar

Inventarier, verktyg och installationer

3

42 001

0

Summa materiella anläggningstillgångar

42 001

0

Finansiella anläggningstillgångar

Andra långfristiga fordringar

12 000

0

Summa finansiella anläggningstillgångar

12 000

0

Summa anläggningstillgångar**254 857****500 856****Omsättningstillgångar***Kortfristiga fordringar*

Kundfordringar

74 389

23 617

Övriga fordringar

89 640

26 325

Förutbetalda kostnader och upplupna intäkter

73 771

0

Summa kortfristiga fordringar

237 800

49 942

Kassa och bank

Kassa och bank

6 990

20 259

Summa kassa och bank

6 990

20 259

Summa omsättningstillgångar**244 790****70 201****SUMMA TILLGÅNGAR****499 647****571 057**

	2023-12-31	2022-12-31
EGET KAPITAL OCH SKULDER		
Eget kapital		
<i>Bundet eget kapital</i>		
Aktiekapital	100 000	100 000
<i>Summa bundet eget kapital</i>	<i>100 000</i>	<i>100 000</i>
<i>Fritt eget kapital</i>		
Balanserat resultat	-326 435	-49 650
Årets resultat	-368 995	-276 784
<i>Summa fritt eget kapital</i>	<i>-695 430</i>	<i>-326 434</i>
Summa eget kapital	-595 430	-226 434
Långfristiga skulder		
Övriga skulder	1 049 408	776 962
Summa långfristiga skulder	1 049 408	776 962
Kortfristiga skulder		
Leverantörsskulder	669	5 529
Upplupna kostnader och förutbetalda intäkter	45 000	15 000
Summa kortfristiga skulder	45 669	20 529
SUMMA EGET KAPITAL OCH SKULDER	499 647	571 057

NOTER

Not 1 Redovisningsprinciper

Enligt BFNAR 2016:10

Årsredovisningen har upprättats enligt årsredovisningslagen och BFNAR 2016:10 Årsredovisning i mindre företag (K2).

Immateriella anläggningstillgångar

Nedan finns nyttjandeperioderna angivna för företagets immateriella anläggningstillgångar.

	Procent	År
Hysesrätter och liknande rättigheter	20	5

Materiella anläggningstillgångar

Avskrivning sker över den förväntade nyttjandeperioden.

	Procent	År
Inventarier, verktyg och installationer	20	5

Not 2 Hysesrätter och liknande rättigheter

	2023-12-31	2022-12-31
Ingående anskaffningsvärden	1 500 000	1 500 000
Utgående anskaffningsvärden	1 500 000	1 500 000
Ingående avskrivningar	-999 144	-924 144
<i>Förändringar av avskrivningar</i>		
Årets avskrivningar	-300 000	-75 000
Utgående avskrivningar	-1 299 144	-999 144
Redovisat värde	200 856	500 856


Not 3 Inventarier, verktyg och installationer

	2023-12-31	2022-12-31
<i>Förändringar av anskaffningsvärden</i>		
Inköp	47 877	0
Utgående anskaffningsvärden	47 877	0
<i>Förändringar av avskrivningar</i>		
Årets avskrivningar	-5 876	0
Utgående avskrivningar	-5 876	0
Redovisat värde	42 001	0


UNDERSKRIFTER

Stockholm 2024-03-22

2024081902635




Clara Nergårdh



Cecilia Bolund Nergårdh



Christina Trapp Bolund



Per Bolund