

Årsredovisning
och
Koncernredovisning
för
JY Holding AB (publ)
559154-1023

Räkenskapsåret


2022

Fastställelseintyg

Undertecknad styrelseledamot i JY Holding AB (publ) intygar att resultaträkningen och balansräkningen i årsredovisningen för moderbolaget samt koncernresultaträkningen och koncernbalansräkningen har fastställts på årsstämma den 30 juni 2023. Årsstämman beslutade att godkänna styrelsens förslag beträffande den uppkomna förlusten.

Jag intygar också att innehållet i årsredovisningen och revisionsberättelsen stämmer överens med originalen.

Stockholm den 30 juni 2023


Anders Karlberg

Årsredovisning

och

Koncernredovisning

för

JY Holding AB (publ)

559154-1023

Räkenskapsåret

2022

Innehållsförteckning

Förvaltningsberättelse	2
Resultaträkning koncern	5
Balansräkning koncern	6
Kassaflödesanalys koncern	8
Resultaträkning	9
Balansräkning	10
Kassaflödesanalys	12
Noter	13
Underskrifter	27



This file is sealed with a digital signature.
The seal is a guarantee for the authenticity
of the document.

Document ID:
68A9F13C2F4E451997BF60AC6A6F49C8

Styrelsen för JY Holding AB (publ) avger följande årsredovisning och koncernredovisning för räkenskapsåret 2022.

Årsredovisningen är upprättad i svenska kronor, SEK. Om inte annat särskilt anges, redovisas alla belopp i hela kronor (kr). Uppgifter inom parentes avser föregående år.

Förvaltningsberättelse

Information om verksamheten

JY Holding AB är moderbolag i en Koncern som bedriver verksamhet innefattande trampolinparks- och relaterad rörelsebaserad underhållningsverksamhet i Europa. Verksamheten bedrivs huvudsakligen under varumärket JumpYard, och koncernen har verksamhet i Sverige, Norge, Danmark, Portugal och Spanien. Moderbolaget JY Holding AB bedriver ingen trampolinverksamhet utan tillhandahåller vissa begränsade koncerncentrala funktioner.

Företaget har sitt säte i Stockholm.

Viktiga förhållanden och väsentliga händelser under räkenskapsåret

Koncernen:

Koncernen har på kort tid vuxit fram som ett starkt och framgångsrikt varumärke i branschen och expansionen har gått fort. Per den 31 december 2022 hade Koncernen 15 stycken anläggningar varav merparten i Sverige.

Koncernens expansion fortsatte under 2022 där två anläggningar (Barcelona och Oslo) öppnades och ett bolag förvärvades (Turbo Dome Sport Zone AB) med en anläggning i Uppsala. Vidare tecknade bolaget hyresavtal för ett flertal nya anläggningar i Sverige och Spanien vilka förväntas lanseras under 2023, 2024 och 2025.

Koncernens försäljning och lönsamhet har utvecklats väl under året och såväl existerande som nyöppnade anläggningar har presterat i linje med förväntningarna. Koncernen har under året fortsatt investera i organisationen för att kunna tillgodose en förväntad kraftig expansionstakt vilket på kort sikt har påverkat lönsamheten negativt.


Koncernen har även genomfört en omstrukturering där det nystartade bolaget JY Group AB agerar underkoncernmoder till de nordiska enheterna.

Moderbolaget:

I mars 2022 genomförde JY Holding AB en nyemission vilken syftar till att finansiera koncernens expansionsplan. Nyemissionen tecknades av en befintlig aktieägare.

Väsentliga händelser efter räkenskapsårets slut

Under mars 2023 säkrade Koncernen ny finansiering vilken syftar till att fortsätta investera i tillväxt genom etablering av nya anläggningar. Finansieringen bestod av en kombination av utökade kreditfaciliteter hos Koncernens huvudbank samt en emission av preferensaktier till Cinder Invest.



This file is sealed with a digital signature.
The seal is a guarantee for the authenticity
of the document.

Document ID:
68A9F13C2F4E451997BF60AC6A6F49C8

Koncernen har sedan räkenskapsårets slut lanserat en anläggning i Madrid och en anläggning i Linköping.

Förväntad framtida utveckling samt väsentliga risker och osäkerhetsfaktorer

Under andra halvåret av 2022 och under inledningen av 2023 har den höga inflationen medfört ökade kostnader för koncernen, företrädesvis relaterat till koncernens hyreskontrakt men även en generell ökning i övriga kostnader. Koncernen har inte märkt någon materiell förändring i efterfrågan på grund av det höga inflationstrycket men arbetar med generell kostnadsmedvetenhet och selektiva prisjusteringar (både upp och ned) för att motverka kostandsökningarna.

Bolaget är exponerat mot valutafluktuationer, företrädesvis SEK i förhållande till EUR. Detta relaterar främst till investeringsverksamheten där upplåning sker i SEK och investeringar huvudsakligen sker i EUR. Koncernens operativa verksamhet i utländska dotterbolag har intäkter och kostnader i samma valuta och påverkas således inte i samma utsträckning (utöver omräkningseffekter vid bokslut).

Utländska dotterbolag

Koncernen bedriver verksamhet i separata dotterbolag i Norge, Danmark, Spanien och Portugal. Koncernen har även ett dotterbolag i Tyskland men per bokslutsdatum bedrivs ingen verksamhet inom ramen för det bolaget.

Användande av finansiella instrument

Koncernen använder inga finansiella instrument för säkring av valuta och ränta.

Hållbarhetsupplysningar

Enligt den svenska folkhälsomyndigheten lider omkring 15-20% av Sveriges barn av övervikt och enligt organisationen Generation Pep når endast 2 av 10 barn och ungdomar upp i rekommendationen för fysisk aktivitet. Ett av JumpYards viktigaste verksamhetsmål är att, genom att tillhandahålla roliga och säkra anläggningar, bidra till att få barn i rörelse. Under 2022 levererade Koncernen omkring 1,6 miljoner aktivitetstimmar vilket innebär att om JumpYard betraktades som en egen sport skulle vi vara en av de 10 största i Sverige (mätt i antalet aktivitetstillfällen enligt LOK). För att tillhandahålla denna rörelse på ett säkert sätt arbetar Koncernen systematiskt och omfattande med säkerhet i ett flertal dimensioner:

Byggnation: JumpYard följer alla tillämpliga branschstandarder/normer samt arbetar uteslutande med välrenommerade och erkänt säkra leverantörer

Underhåll: systematiskt arbete med underhåll och förebyggande underhåll inkl. besiktning och kontroll av tredje part

Drift: i enlighet med gällande standarder och branschpraxis avseende personaltäthet, övervakning av gäst, utbildning av personal, etc..

Analys: omfattande process för skadeanalys och uppföljning för kontinuerlig förbättring inom byggnation, underhåll och drift

Utöver rörelse och säkerhet arbetar bolaget med ett flertal andra aspekter relaterat till hållbarhet. Vi har vidtagit åtgärder för att minska klimatpåverkan genom att effektivisera energianvändningen och använda enbart förnybar energi. Vi strävar också efter att minska resursförbrukningen genom att såväl i drift, samt



This file is sealed with a digital signature.
The seal is a guarantee for the authenticity
of the document.

Document ID:
68A9F13C2F4E451997BF60AC6A6F49C8

genom krav gentemot våra leverantörer, optimera materialanvändning, implementera återvinning och avfallshantering.

För att främja social rättvisa och ansvarsfullt företagande värnar vi om våra medarbetares välbefinnande och utveckling. Vi arbetar för att säkerställa god arbetsmiljö, jämställdhet, mångfald och inkludering i vår organisation. Vi stödjer också samhället genom att engagera oss i lokala initiativ och projekt som gynnar människor i behov såsom exempelvis Ellas Hjältar, Trygga Barnen, Fryshusets projekt Barn till ensamma mammor och AjaBajaCancer.

I enlighet med årsredovisningslagen kommer bolaget i samband med bokslutet för räkenskapsår 2023 även att upprätta en Hållbarhetsrapport.

Flerårsöversikt (Tkr)

Koncernen	2022	2021	2020	2019
Nettoomsättning	264 575	142 801	71 514	48 593
Resultat efter finansiella poster	2 395	2 169	2 241	-5 428
Antal anställda	173	97	44	43
Balansomslutning	379 198	263 295	115 618	71 536
Soliditet (%)	43,0	32,0	3,7	1,1
Moderbolaget	2022	2021	2020	2019
Nettoomsättning	4 729	860	0	0
Resultat efter finansiella poster	-141	135	202	206
Antal anställda	2	1	0	0
Balansomslutning	238 801	146 211	22 210	6 334
Soliditet (%)	64,5	53,7	0,9	0,8

Förändringar i eget kapital

Koncernen	Aktie- kapital	Fri överkurs- fond	Annat eget kapital inkl. årets resultat	Minoritets- intresse	Totalt
Belopp vid årets ingång	66 667	78 278 828	5 941 797	17 000	84 304 292
Fondemission	426 316	-426 316			0
Nyemission	7 017	73 671 483			73 678 500
Omräkningsdifferens			-190 918		-190 918
Årets resultat			5 534 304	76 070	5 610 374
Belopp vid årets utgång	500 000	151 523 995	11 285 183	93 070	163 402 248



This file is sealed with a digital signature.
The seal is a guarantee for the authenticity
of the document.

Document ID:
68A9F13C2F4E451997BF60AC6A6F49C8

Moderbolaget	Aktie- kapital	Fond för utv.utgifter	Fri överkurs- fond	Balanserat resultat	Årets resultat	Totalt
Belopp vid årets ingång	66 667		73 078 828	5 357 388	4 057	78 506 940
Disposition enligt beslut av årsstämman:						
Balanseras i ny räkning				4 057	-4 057	0
Nyemission	433 333		73 245 167			73 678 500
Aktieoptioner				1 926 033		1 926 033
Fond för utv.utgifter		287 346		-287 346		0
Årets resultat					-140 722	-140 722
Belopp vid årets utgång	500 000	287 346	146 323 995	7 000 132	-140 722	153 970 751

Förslag till vinstdisposition

Styrelsen föreslår att till förfogande stående vinstmedel (kronor):

fri överkursfond	146 036 649
balanserad vinst	7 287 478
årets förlust	-140 722
	153 183 405

disponeras så att	
i ny räkning överföres	153 183 405
	153 183 405

Koncernens och moderbolagets resultat och ställning i övrigt framgår av efterföljande resultat- och balansräkningar samt kassaflödesanalyser med noter.



This file is sealed with a digital signature.
The seal is a guarantee for the authenticity
of the document.

Document ID:
68A9F13C2F4E451997BF60AC6A6F49C8

2023071233771

Koncernens Resultaträkning

	Not	2022-01-01 -2022-12-31	2021-01-01 -2021-12-31
Nettoomsättning	2	263 202 950	142 466 999
Förändring av lagervaror under tillverkning, färdiga varor och pågående arbete för annans räkning		3 991 547	77 468
Övriga rörelseintäkter		1 373 067	334 313
		268 567 564	142 878 780
Rörelsens kostnader			
Handelsvaror		-28 815 026	-9 967 266
Övriga externa kostnader		-14 022 642	-10 325 494
Personalkostnader	3	-81 261 661	-40 329 106
Avskrivningar och nedskrivningar av materiella och immateriella anläggningstillgångar		-46 984 614	-27 932 635
Övriga rörelsekostnader		-820 255	0
		-258 333 531	-137 446 221
Rörelseresultat		10 234 033	5 432 559
Resultat från finansiella poster			
Övriga ränteintäkter och liknande resultatposter	4	188 830	100 383
Räntekostnader och liknande resultatposter	5	-8 028 101	-3 363 982
		-7 839 271	-3 263 599
Resultat efter finansiella poster		2 394 762	2 168 960
Resultat före skatt		2 394 762	2 168 960
Skatt på årets resultat	6	-620 647	-391 955
Uppskjuten skatt	6	3 760 189	0
Årets resultat		5 534 304	1 777 005
Hänförligt till moderföretagets aktieägare		5 317 452	1 680 839
Hänförligt till innehav utan bestämmande inflytande		216 852	96 166

2023071233772



This file is sealed with a digital signature.
The seal is a guarantee for the authenticity
of the document.

Document ID:
68A9F13C2F4E451997BF60AC6A6F49C8

Koncernens Balansräkning

Not 2022-12-31 2021-12-31

TILLGÅNGAR

Anläggningstillgångar

Immateriella anläggningstillgångar

Balanserade utgifter för utvecklingsarbeten och liknande arbeten

7 6 098 815 5 136 793

Goodwill

8 3 766 317 2 225 240

9 865 132 7 362 033

Materiella anläggningstillgångar

Inventarier, verktyg och installationer

9 237 145 016 196 352 873

237 145 016 196 352 873

Finansiella anläggningstillgångar

Uppskjuten skattefordran

10 716 526 0

Andra långfristiga fordringar

15 001 055 9 487 082

25 717 581 9 487 082

Summa anläggningstillgångar

272 727 729 213 201 988

Omsättningstillgångar

Varulager m m

Färdiga varor och handelsvaror

7 341 383 2 708 385

7 341 383 2 708 385

Kortfristiga fordringar

Kundfordringar

4 603 368 4 623 489

Aktuella skattefordringar

3 006 745 2 964 246

Övriga fordringar

6 270 912 3 326 362

Förutbetalda kostnader och upplupna intäkter

11 12 328 680 10 572 158

26 209 705 21 486 255

Kassa och bank

72 919 534 25 898 175

Summa omsättningstillgångar

106 470 622 50 092 815

SUMMA TILLGÅNGAR

379 198 351 263 294 803

2023071233773



This file is sealed with a digital signature.
The seal is a guarantee for the authenticity
of the document.

Document ID:
68A9F13C2F4E451997BF60AC6A8F49C8

Koncernens Balansräkning

Not 2022-12-31 2021-12-31

EGET KAPITAL OCH SKULDER

Eget kapital

Eget kapital hänförligt till moderföretagets aktieägare

Aktiekapital	500 000	66 667
Övrigt tillskjutet kapital	153 235 383	78 261 353
Annat eget kapital inklusive årets resultat	9 573 796	5 959 272
Eget kapital hänförligt till moderföretagets aktieägare	163 309 179	84 287 292

Innehav utan bestämmande inflytande

Innehav utan bestämmande inflytande	93 070	17 000
-------------------------------------	--------	--------

Eget kapital hänförligt till minoritetsintresset

93 070 17 000

Summa eget kapital	163 402 249	84 304 292
---------------------------	--------------------	-------------------

Avsättningar

Uppskjuten skatteskuld	7 106 203	0
	7 106 203	0

Långfristiga skulder

Skulder till kreditinstitut	12	86 135 849	80 501 903
Övriga skulder		26 067 699	28 166 595
		112 203 548	108 668 498

Kortfristiga skulder

Skulder till kreditinstitut		34 969 538	26 576 403
Förskott från kunder		7 331 102	2 678 963
Leverantörsskulder		24 587 339	27 907 072
Aktuella skatteskulder		809 121	843 604
Övriga skulder		18 006 151	8 736 835
Upplupna kostnader och förutbetalda intäkter	13	10 783 100	3 579 136
		96 486 351	70 322 013

SUMMA EGET KAPITAL OCH SKULDER

379 198 351 263 294 803

2023071233774



This file is sealed with a digital signature.
The seal is a guarantee for the authenticity
of the document.

Document ID:
68A9F13C2F4E451997BF60AC6A6F49C8

Koncernens Kassaflödesanalys

	Not	2022-01-01 -2022-12-31	2021-01-01 -2021-12-31
Den löpande verksamheten			
Resultat efter finansiella poster		2 394 762	2 168 960
Justeringar för poster som inte ingår i kassaflödet m.m	14	37 291 102	26 795 019
Betald skatt		-547 763	-3 078 531
Kassaflöde från den löpande verksamheten före förändringar av rörelsekapital		39 138 101	25 885 448
Kassaflöde från förändringar i rörelsekapital			
Förändring av varulager och pågående arbeten		-4 632 998	-1 144 155
Förändring av kortfristiga fordringar		-4 680 951	-1 752 264
Förändring av kortfristiga skulder		16 905 779	17 793 323
Kassaflöde från den löpande verksamheten		46 729 931	40 782 352
Investeringsverksamheten			
Investeringar i immateriella anläggningstillgångar		-3 868 894	-7 621 133
Investeringar i materiella anläggningstillgångar		-78 031 287	-136 267 986
Försäljning av materiella anläggningstillgångar		0	2 872 331
Investeringar i finansiella anläggningstillgångar		-5 513 973	-1 416 422
Kassaflöde från investeringsverksamheten		-87 414 154	-142 433 210
Finansieringsverksamheten			
Nyemission		73 678 500	73 095 495
Erhållna aktieägartillskott		0	5 200 000
Upptagna lån		43 865 000	75 960 000
Amortering av lån		-29 837 918	-28 072 232
Kassaflöde från finansieringsverksamheten		87 705 582	126 183 263
Årets kassaflöde		47 021 359	24 532 405
Likvida medel vid årets början			
Likvida medel vid årets början		25 898 175	1 365 770
Likvida medel vid årets slut		72 919 534	25 898 175

2023071233775



This file is sealed with a digital signature.
The seal is a guarantee for the authenticity
of the document.

Document ID:
68A9F13C2F4E451997BF60AC6A6F49C8

Moderbolagets Resultaträkning

	Not	2022-01-01 -2022-12-31	2021-01-01 -2021-12-31
Rörelsens intäkter			
Nettoomsättning	2	4 728 808 4 728 808	860 002 860 002
Rörelsens kostnader			
Övriga externa kostnader		-2 080 761	-302 236
Personalkostnader	3	-4 496 741	-543 684
Avskrivningar och nedskrivningar av materiella och immateriella anläggningstillgångar		-22 322	0
Övriga rörelsekostnader		-201 007	-5 910
		-6 800 831	-851 830
Rörelseresultat		-2 072 023	8 172
Resultat från finansiella poster			
Övriga ränteintäkter och liknande resultatposter	4	5 836 871	127 195
Räntekostnader och liknande resultatposter	5	-3 905 570	0
		1 931 301	127 195
Resultat efter finansiella poster		-140 722	135 367
Bokslutsdispositioner	15	0	-130 000
Resultat före skatt		-140 722	5 367
Skatt på årets resultat	6	0	-1 310
Årets resultat		-140 722	4 057

2023071233776



This file is sealed with a digital signature.
The seal is a guarantee for the authenticity
of the document.

Document ID:
68A9F13C2F4E451997BF60AC6A6F49C8

Moderbolagets Balansräkning

Not 2022-12-31 2021-12-31

TILLGÅNGAR

Anläggningstillgångar

Immateriella anläggningstillgångar

Balanserade utgifter för utvecklingsarbeten och liknande arbeten

7	287 346	0
	287 346	0

Finansiella anläggningstillgångar

Andelar i koncernföretag

16, 17	2 539 320	2 722 560
	2 539 320	2 722 560

Summa anläggningstillgångar

2 826 666	2 722 560
------------------	------------------

Omsättningstillgångar

Kortfristiga fordringar

Fordringar hos koncernföretag

204 232 669	136 682 724
-------------	-------------

Aktuella skattefordringar

44 572	0
--------	---

Övriga fordringar

61	538 063
----	---------

Förutbetalda kostnader och upplupna intäkter

11	274 862	274 056
----	---------	---------

204 552 164	137 494 843
--------------------	--------------------

Kassa och bank

31 422 337	5 993 384
------------	-----------


Summa omsättningstillgångar

235 974 501	143 488 227
--------------------	--------------------

SUMMA TILLGÅNGAR

238 801 167	146 210 787
--------------------	--------------------

2023071233777



This file is sealed with a digital signature.
The seal is a guarantee for the authenticity
of the document.

Document ID:
68A9F13C2F4E451997BF60AC6A6F49C8

Moderbolagets Balansräkning

Not 2022-12-31 2021-12-31

EGET KAPITAL OCH SKULDER

Eget kapital

18, 19

Bundet eget kapital

Aktiekapital

500 000

66 667

Fond för utvecklingsutgifter

287 346

0

787 346

66 667

Fritt eget kapital

Fri överkursfond

146 036 649

73 078 828

Balanserad vinst eller förlust

7 287 478

5 357 388

Årets resultat

-140 722

4 057

153 183 405

78 440 273

Summa eget kapital

153 970 751

78 506 940

Långfristiga skulder

Skulder till kreditinstitut

12

57 846 152

52 000 000

Summa långfristiga skulder

57 846 152

52 000 000

Kortfristiga skulder

Skulder till kreditinstitut

23 769 232

13 000 000

Leverantörsskulder

242 766

2 269 832

Skulder till koncernföretag

2 522 104

0

Aktuella skatteskulder

24 956

45 522

Övriga skulder

300 744

216 698

Upplupna kostnader och förutbetalda intäkter

13

124 462

171 795

Summa kortfristiga skulder

26 984 264

15 703 847

SUMMA EGET KAPITAL OCH SKULDER

238 801 167

146 210 787

2023071233778



This file is sealed with a digital signature.
The seal is a guarantee for the authenticity
of the document.

Document ID:
68A9F13C2F4E451997BF60AC6A6F49C8

Moderbolagets Kassaflödesanalys

	Not	2022-01-01 -2022-12-31	2021-01-01 -2021-12-31
Den löpande verksamheten			
Resultat efter finansiella poster		-140 722	135 367
Justeringar för poster som inte ingår i kassaflödet	14	22 322	0
Betald skatt		-65 138	0
Kassaflöde från den löpande verksamheten före förändring av rörelsekapital		-183 538	135 367
Kassaflöde från förändring av rörelsekapitalet			
Förändring av kortfristiga fordringar		-67 012 749	-118 080 568
Förändring av leverantörsskulder		-2 027 066	2 263 264
Förändring av kortfristiga skulder		2 558 817	-21 563 231
Kassaflöde från den löpande verksamheten		-66 664 536	-137 245 168
Investeringsverksamheten			
Investeringar i immateriella anläggningstillgångar		-309 668	0
Investeringar i finansiella anläggningstillgångar		-2 499 320	-56 212
Försäljning av finansiella anläggningstillgångar		2 682 560	0
Kassaflöde från investeringsverksamheten		-126 428	-56 212
Finansieringsverksamheten			
Nyemission		75 604 533	73 095 495
Upptagna lån		35 000 000	65 000 000
Amortering av lån		-18 384 616	0
Erhållna (lämnade) koncernbidrag		0	-130 000
Erhållna aktieägartillskott		0	5 200 000
Kassaflöde från finansieringsverksamheten		92 219 917	143 165 495
Årets kassaflöde		25 428 953	5 864 115
Likvida medel vid årets början			
Likvida medel vid årets början		5 993 384	129 269
Likvida medel vid årets slut		31 422 337	5 993 384

2023071233779



This file is sealed with a digital signature.
The seal is a guarantee for the authenticity
of the document.

Document ID:
68A9F13C2F4E451997BF60AC6A6F49C8

Noter

Not 1 Redovisnings- och värderingsprinciper

Allmänna upplysningar

Årsredovisningen och koncernredovisningen är upprättad i enlighet med årsredovisningslagen och BFNAR 2012:1 Årsredovisning och koncernredovisning (K3).

Byte av redovisningsprincip

Övergången till K3 har genomförts i enlighet med kapitel 35 och det är första gången detta allmänna råd tillämpas. Övergången från K2 till K3 har inte inneburit några förändringar av värdering eller presentation i årsredovisningen.

Intäktsredovisning

Det inflöde av ekonomiska fördelar som företaget erhåller eller kommer att erhålla för egen räkning redovisas som intäkt. Intäkter värderas till verkliga värdet av det som erhållits eller kommer att erhållas med avdrag för rabatter.

Presentkort redovisas vid försäljningstillfället som skuld och förändringen mellan två perioder intäktsförs. Klippkort intäktsförs vid försäljningstillfället.

Moderbolaget tillhandahåller vissa koncernrelaterade tjänster till övriga dotterbolag vilket innefattar exempelvis bolagsadministration, strategisk och finansiell planering, upphandling av vissa tjänster etc. Dessa tjänster faktureras ut till dotterbolagen baserat på motsvarande kostnad.

Koncernredovisning

Konsolideringsmetod

Koncernredovisningen har upprättats enligt förvärvsmetoden. Detta innebär att förvärvade verksamheters identifierbara tillgångar och skulder redovisas till marknadsvärde enligt upprättad förvärvsanalys. Överstiger verksamhetens anskaffningsvärde det beräknade marknadsvärdet av de förvärvade nettotillgångarna enligt förvärvsanalysen redovisas skillnaden som goodwill.

Förändring av koncernens sammansättning

JY Holding AB har under räkenskapsåret bildat ett nytt dotterbolag i Tyskland, det tyska dotterbolaget har inte bedrivit någon verksamhet under räkenskapsåret.

Vidare har ett nytt dotterbolag bildats, JY Group AB, vilket ägs till 100% av JY Holding AB. JY Group AB har förvärvat samtliga av JY Holding ABs tidigare direktägda dotterbolag i Sverige, Danmark och Norge. Dotterbolagen i Spanien, Portugal och Tyskland ägs fortfarande direkt av JY Holding AB. JY Group AB har ingen verksamhet och syftet med omstrukturering var att underlätta pantsättningsförfarande vid framtida finansieringsprocesser.

Dotterföretag

Koncernredovisningen omfattar, förutom moderföretaget, samtliga företag i vilka moderföretaget direkt eller indirekt har mer än 50 % av röstetalet eller på annat sätt innehar det bestämmande inflytandet och därmed har en rätt att utforma företagets finansiella och operativa strategier i syfte att erhålla ekonomiska fördelar.



This file is sealed with a digital signature.
The seal is a guarantee for the authenticity
of the document.

Document ID:
68A9F13C2F4E451997BF60AC6A6F49C8

Ett dotterföretags intäkter och kostnader tas in i koncernredovisningen från och med tidpunkten för förvärvet till och med den tidpunkt då moderföretaget inte längre har ett bestämmande inflytande över dotterföretaget.

Minoritetsintresse är den del av dotterföretagets resultat och nettotillgångar i koncernredovisningen hänförliga till egetkapitalinstrument som inte, direkt eller indirekt genom dotterföretag, ägs av moderföretaget.

Minoritetsintresse redovisas i koncernens balansräkning som en särskild post inom koncernens egna kapital. Redovisningen tar sin utgångspunkt i koncernen som en enhet enligt den så kallade enhetsteorin. Samtliga tillgångar som koncernen har bestämmande inflytande över inkluderas i koncernens balansräkning, även de som delvis har andra ägare. Minoritetens andel av resultatet efter skatt redovisas separat som minoritetsandel.

Förvärv och avyttring av minoritetsandelar redovisas inom eget kapital.

Transaktioner mellan koncernföretag

Koncerninterna fordringar och skulder samt transaktioner mellan koncernföretag liksom orealiserade vinster elimineras i sin helhet. Orealiserade förluster elimineras också såvida inte transaktionen motsvarar ett nedskrivningsbehov.

Förändring av internvinst under räkenskapsåret har elimineras i koncernresultaträkningen.

Omräkning av utländska dotterföretag

Utländska dotterföretags bokslut har omräknats enligt dagskursmetoden. Samtliga poster i balansräkningen har omräknats till balansdagskurs. Alla poster i resultaträkningen har omräknats till genomsnittskurs under räkenskapsåret. Differenser som uppkommer redovisas direkt i eget kapital.

Goodwill

Goodwill är den skillnad som uppkommer om anskaffningsvärdet för den förvärvade enheten är högre än värdet på den förvärvade enhetens nettotillgångar. Vid förvärvstidpunkten redovisas den uppkomna goodwillen som en tillgång i balansräkningen.

Immateriella tillgångar

Företaget redovisar internt upparbetade immateriella anläggningstillgångar enligt aktiveringsmodellen. Det innebär att samtliga utgifter som avser framtagandet av en internt upparbetad immateriell anläggningstillgång aktiveras och skrivs av under tillgångens beräknade nyttjandeperiod, under förutsättningarna att kriterierna i BFNAR 2012:1 är uppfyllda.

Anläggningstillgångar

Immateriella och materiella anläggningstillgångar redovisas till anskaffningsvärde minskat med ackumulerade avskrivningar enligt plan och eventuella nedskrivningar.

Avskrivning sker linjärt över den förväntade nyttjandeperioden med hänsyn till väsentligt restvärde. Följande avskrivningsprocent tillämpas:



This file is sealed with a digital signature.
The seal is a guarantee for the authenticity
of the document.

Document ID:
68A9F13C2F4E451997BF60AC6A6F49C8

Immateriella anläggningstillgångar

Balanserade utgifter för utvecklingsarbeten	5 år
Goodwill	5 år

Materiella anläggningstillgångar

Inventarier, verktyg och installationer	5 år
---	------

Finansiella instrument

Andra långfristiga värdepappersinnehav

Placeringar i värdepapper som är anskaffade med avsikt att innehas långsiktigt har redovisats till sina anskaffningsvärden. Varje balansdag görs bedömning om eventuellt nedskrivningsbehov.

Kortfristiga placeringar

Värdepapper som är anskaffade med avsikt att innehas kortsiktigt redovisas inledningsvis till anskaffningsvärde och i efterföljande värderingar i enlighet med lägsta värdets princip till det lägsta av anskaffningsvärde och marknadsvärde.

Kundfordringar/kortfristiga fordringar

Kundfordringar och kortfristiga fordringar redovisas som omsättningstillgångar till det belopp som förväntas bli inbetalt efter avdrag för individuellt bedömda osäkra fordringar.

Låneskulder och leverantörsskulder

Låneskulder och leverantörsskulder redovisas initialt till anskaffningsvärde efter avdrag för transaktionskostnader. Skiljer sig det redovisade beloppet från det belopp som ska återbetalas vid förfallotidpunkten periodiseras mellanskillnaden som räntekostnad över lånets löptid med hjälp av instrumentets effektivränta. Härigenom överensstämmer vid förfallotidpunkten det redovisade beloppet och det belopp som ska återbetalas.

Kvittning av finansiell fordran och finansiell skuld

En finansiell tillgång och en finansiell skuld kvittas och redovisas med ett nettobelopp i balansräkningen endast då legal kvittningsrätt föreligger samt då en reglering med ett nettobelopp avses ske eller då en samtida avyttring av tillgången och reglering av skulden avses ske.

Nedskrivningsprövning av finansiella anläggningstillgångar

Vid varje balansdag bedöms om det finns indikationer på nedskrivningsbehov av någon av de finansiella anläggningstillgångarna. Nedskrivning sker om värdenedgången bedöms vara bestående och prövas individuellt.

Leasingavtal

Då de ekonomiska risker och fördelar som är förknippade med de leasade tillgångarna har övergått till leasetagaren klassificeras avtalet som finansiell leasing. Vid det första redovisningstillfället redovisas en tillgång och skuld i balansräkningen. Vid efterföljande redovisningstillfällen fördelas minimileasingavgifterna på ränta och amortering av skulden enligt effektivräntemetoden. Ränta ska fördelas över leasingperioden genom att belasta varje räkenskapsår med ett belopp som motsvarar en fast räntesats för den under respektive räkenskapsår redovisade skulden. Variabla avgifter ska redovisas som kostnad det räkenskapsår utgifterna uppkommer.



This file is sealed with a digital signature.
The seal is a guarantee for the authenticity
of the document.

Document ID:
68A9F13C2F4E451997BF60AC6A6F49C8

2023071233782

Varulager

Varulagret har värderats till det lägsta av dess anskaffningsvärde och dess nettoförsäljningsvärde på balansdagen. Med nettoförsäljningsvärde avses varornas beräknade försäljningspris minskat med försäljningskostnader. Den valda värderingsmetoden innebär att inkurans i varulagret har beaktats.

Inkomstskatter

Total skatt utgörs av aktuell skatt och uppskjuten skatt. Skatter redovisas i resultaträkningen, utom då underliggande transaktion redovisas direkt mot eget kapital varvid tillhörande skatteeffekter redovisas i eget kapital.

Aktuell skatt

Aktuell skatt avser inkomstskatt för innevarande räkenskapsår samt den del av tidigare räkenskapsårs inkomstskatt som ännu inte redovisats. Aktuell skatt beräknas utifrån den skattesats som gäller per balansdagen.

Uppskjuten skatt

Uppskjuten skatt är inkomstskatt som avser framtida räkenskapsår till följd av tidigare händelser. Redovisning sker enligt balansräkningsmetoden. Enligt denna metod redovisas uppskjutna skatteskulder och uppskjutna skattefordringar på temporära skillnader som uppstår mellan bokförda respektive skattemässiga värden för tillgångar och skulder samt för övriga skattemässiga avdrag eller underskott.

Uppskjutna skattefordringar nettoredovisas mot uppskjutna skatteskulder endast om de kan betalas med ett nettobelopp. Uppskjuten skatt beräknas utifrån gällande skattesats på balansdagen. Effekter av förändringar i gällande skattesatser resultatförs i den period förändringen lagstads. Uppskjuten skattefordran redovisas som finansiell anläggningstillgång och uppskjuten skatteskuld som avsättning.

Uppskjuten skattefordran avseende underskottsavdrag eller andra framtida skattemässiga avdrag redovisas i den omfattning det är sannolikt att avdragen kan avräknas mot framtida skattemässiga överskott.

På grund av sambandet mellan redovisning och beskattning särredovisas inte den uppskjutna skatteskulden som är hänförlig till obeskattade reserver.

Avsättningar

Som avsättning har redovisats förpliktelser gentemot tredje man som är hänförliga till räkenskapsåret eller tidigare räkenskapsår och som på balansdagen antingen är säkra eller sannolika till sin förekomst men oviss till belopp eller till den tidpunkt då de ska infrias.

Ersättningar till anställda

Ersättningar till anställda avser alla former av ersättningar som företaget lämnar till de anställda. Kortfristiga ersättningar utgörs av bland annat löner, betald semester, betald frånvaro, bonus och ersättning efter avslutad anställning (pension). Kortfristiga ersättningar redovisas som kostnad och en skuld då det finns en legal eller informell förpliktelse att betala ut en ersättning till följd av en tidigare händelse och en tillförlitlig uppskattning av beloppet kan göras.



This file is sealed with a digital signature.
The seal is a guarantee for the authenticity
of the document.

Document ID:
68A9F13C2F4E451997BF60AC6A6F49C8

Aktierelaterade ersättningar

Koncernen har aktierelaterade ersättningsplaner (optionsprogram) där bolaget erhåller tjänster från anställda och som vederlag utges eget kapitalinstrument i form av kvalificerade personaloptioner till de anställda. Per bokslutsdatum estimeras värdet på dessa optionsprogram, och värdet fördelas därefter som personalkostnad över intjänandeperioden.

Ersättningar till anställda efter avslutad anställning

I företaget finns endast avgiftsbestämda pensionsplaner. Som avgiftsbestämda planer klassificeras planer där fastställda avgifter betalas och det inte finns förpliktelser att betala något ytterligare, utöver dessa avgifter.

Utgifter för avgiftsbestämda planer redovisas som en kostnad under den period de anställda utför de tjänster som ligger till grund för förpliktelsen.

Kassaflödesanalys

Kassaflödesanalysen upprättas enligt indirekt metod. Det redovisade kassaflödet omfattar endast transaktioner som medfört in- eller utbetalningar.

Som likvida medel klassificerar företaget, förutom kassamedel, disponibla tillgodohavanden hos banker och andra kreditinstitut samt kortfristiga likvida placeringar som är noterade på en marknadsplats och har en kortare löptid än tre månader från anskaffningstidpunkten. Förändringar i spärrade medel redovisas i investeringsverksamheten.

Nyckeltalsdefinitioner

Nettoomsättning

Rörelsens huvudintäkter, fakturerade kostnader, sidointäkter samt intäktskorrigeringar.

Resultat efter finansiella poster

Resultat efter finansiella intäkter och kostnader men före bokslutsdispositioner och skatter.

Antal anställda

Medelantal anställda under räkenskapsåret.

Balansomslutning

Företagets samlade tillgångar.

Soliditet (%)

Justerat eget kapital (eget kapital och obeskattade reserver med avdrag för uppskjuten skatt) i procent av balansomslutning.

Uppskattningar och bedömningar

Nedan redogörs för de viktigaste antagandena om framtiden och andra viktiga källor till osäkerhet i uppskattningar per balansdagen, som innebär en betydande risk för väsentliga justeringar i redovisade värden för tillgångar och skulder under nästa räkenskapsår.

Koncernen har tilläggsköpeskillningar för tidigare genomförda förvärv vilka typiskt är baserade på resultat vid en framtida tidpunkt. Koncernen har värderat dessa genom att jämföra avtalade tröskelvärden mot en finansiell prognos för respektive förvärvsobjekt. De finansiella prognoserna innefattar ett antal uppskattningar och bedömningar vilka kan komma att förändras baserat på förändrade



This file is sealed with a digital signature.
The seal is a guarantee for the authenticity
of the document.

Document ID:
68A9F13C2F4E451997BF60AC6A6F49C8

marknadsförhållanden.

Koncernen redovisar i sin balansräkning uppskjutna skattefordringar och skulder vilka förväntas bli realiserade i framtida perioder. Vid beräkning av dessa uppskjutna skatter måste vissa antaganden och uppskattningar göras avseende framtida skattekonsekvenser som hänför sig till skillnaden mellan i balansräkningen redovisade tillgångar och skulder och motsvarande skattemässiga värden.

Uppskattningarna inkluderar även att skattelagar och skattesatser kommer att vara oförändrade samt att gällande regler för utnyttjande av förlustavdrag inte kommer att ändras. Vidare antas att bolagen kommer att generera vinster så att förlustavdrag kan utnyttjas.

Immateriella tillgångar balansförs i samband med att utgiften uppstår och skrivs av till det lägre av förväntad ekonomisk livslängd och branschpraxis.

Den genomförda kapitalanskaffningen via preferensaktier (under 2023), har med gällande villkor bedömts och klassificerats som eget kapital.

Not 2 Nettoomsättningens fördelning Koncernen

	2022	2021
Nettoomsättningen per rörelsegren		
Aktiviteter	220 876 654	114 637 949
Caféverksamhet	27 785 508	13 732 901
Butikverksamhet	14 540 788	14 096 149
	263 202 950	142 466 999


Moderbolaget

	2022	2021
Nettoomsättningen per rörelsegren		
Koncerttjänster	4 728 809	860 001
	4 728 809	860 001

Not 3 Anställda och personalkostnader fördelade per land Koncernen

	2022		2021	
Medelantalet anställda fördelade per land				
Sverige	113	(57)	87	(39)
Danmark	8	(2)	8	(2)
Tyskland	0	(0)	0	(0)
Portugal	30	(13)	2	(1)
Norge	15	(7)	0	(0)
Spanien	13	(3)	0	(0)
	179	(82)	97	(42)

Inom parentes anges medelantalet kvinnor.



This file is sealed with a digital signature.
The seal is a guarantee for the authenticity
of the document.

Document ID:
68A9F13C2F4E451997BF60AC6A6F49C8

Löner och andra ersättningar

Styrelse och verkställande direktör	1 800 000	412 500
Övriga anställda	59 581 935	31 039 723
	61 381 935	31 452 223

Sociala kostnader

Pensionskostnader för styrelse och verkställande direktör	172 780	0
Pensionskostnader för övriga anställda	1 082 085	549 314
Övriga sociala avgifter enligt lag och avtal	13 648 823	7 038 402
	14 903 688	7 587 716

Personalkostnad för aktierelaterade ersättningar uppgår till totalt 1 926 033 kronor under räkenskapsåret 2022. Inga aktierelaterade ersättningar utgick under 2021.

Moderbolaget

		2022		2021
Medelantalet anställda fördelade per land				
Sverige	2	(0)	1	(0)
	2	(0)	1	(0)

Inom parentes anges medelantalet kvinnor.

Löner och andra ersättningar

Styrelse och verkställande direktör	1 800 000	412 500
	1 800 000	412 500

Sociala kostnader

Pensionskostnader för styrelse och verkställande direktör	172 780	0
Övriga sociala avgifter enligt lag och avtal	587 411	129 607
	760 191	129 607

**Not 4 Övriga ränteintäkter och liknande resultatposter
Koncernen**

	2022	2021
Övriga ränteintäkter	188 830	100 383
	188 830	100 383

Moderbolaget

	2022	2021
Ränteintäkter från koncernföretag	5 786 647	459 889
Övriga ränteintäkter	132 777	0
Kursdifferenser	-82 553	-332 694
	5 836 871	127 195



This file is sealed with a digital signature.
The seal is a guarantee for the authenticity
of the document.

Document ID:
68A9F13C2F4E451997BF60AC6A6F49CB

**Not 5 Räntekostnader och liknande resultatposter
Koncernen**

	2022	2021
Räntekostnader kreditinstitut	8 028 101	3 363 982
	8 028 101	3 363 982

Moderbolaget

	2022	2021
Räntekostnader kreditinstitut	3 873 371	0
	3 873 371	0

**Not 6 Aktuell och uppskjuten skatt
Koncernen**

	2022	2021
Skatt på årets resultat		
Aktuell skatt	-620 647	-391 955
Uppskjuten skatt	3 760 189	0
Totalt redovisad skatt	3 139 542	-391 955

Avstämning av effektiv skatt

	2022		2021
	Belopp	Procent	Belopp
Redovisat resultat före skatt	2 394 762		2 168 960
Skatt enligt gällande skattesats	620 647	20,60	446 806
Skatteeffekt av ej avdragsgilla kostnader	44 621		16 328
Skatteeffekt av ej skattepliktiga intäkter	-69		
Skatteeffekt avskrivning koncernmässig goodwill	128 616		23 452
Effekt av utländska skattesatser	-115 211		
Övrigt	-57 957		-94 631
Redovisad effektiv skatt	620 647		391 955



This file is sealed with a digital signature.
The seal is a guarantee for the authenticity
of the document.

Document ID:
68A9F13C2F4E451997BF60AC6A6F49C8

2023071233787

Moderbolaget

	2022	2021
Skatt på årets resultat		
Aktuell skatt	0	1 310
Totalt redovisad skatt	0	1 310

Avstämning av effektiv skatt

	2022		2021	
	Procent	Belopp	Procent	Belopp
Redovisat resultat före skatt		-140 722		5 367
Skatt enligt gällande skattesats	20,60	-28 989	20,60	1 106
Skatteeffekt av ej avdragsgilla kostnader		660		204
Skatteeffekt av ej skattepliktiga intäkter		-2		0
Ej aktiverade underskottsavdrag		28 331		0
Redovisad effektiv skatt		0		1 310

Not 7 Balanserade utgifter för utvecklingsarbeten och liknande arbeten

Koncernen

	2022-12-31	2021-12-31
Ingående anskaffningsvärden	5 309 152	0
Inköp	1 769 854	5 309 152
Omräkningsdifferenser	358 714	0
Utgående ackumulerade anskaffningsvärden	7 437 720	5 309 152
Ingående avskrivningar	-172 359	0
Omräkningsdifferenser	-5 386	0
Årets avskrivningar	-1 161 160	-172 359
Utgående ackumulerade avskrivningar	-1 338 905	-172 359
Utgående redovisat värde	6 098 815	5 136 793



Moderbolaget

	2022-12-31	2021-12-31
Ingående anskaffningsvärden	0	0
Inköp	309 668	0
Utgående ackumulerade anskaffningsvärden	309 668	0
Ingående avskrivningar	0	0
Årets avskrivningar	-22 322	0
Utgående ackumulerade avskrivningar	-22 322	0
Utgående redovisat värde	287 346	0



This file is sealed with a digital signature.
The seal is a guarantee for the authenticity
of the document.

Document ID:
68A9F13C2F4E451997BF60AC6A6F49C8



**Not 8 Goodwill
Koncernen**

	2022-12-31	2021-12-31
Ingående anskaffningsvärden	2 339 084	0
Inköp	2 099 040	2 311 981
Omräkningsdifferenser	66 386	27 103
Utgående ackumulerade anskaffningsvärden	4 504 510	2 339 084
Ingående avskrivningar	-113 844	0
Omräkningsdifferenser	-3 063	-1 356
Årets avskrivningar	-621 286	-112 488
Utgående ackumulerade avskrivningar	-738 193	-113 844
Utgående redovisat värde	3 766 317	2 225 240

**Not 9 Inventarier, verktyg och installationer
Koncernen**

	2022-12-31	2021-12-31
Ingående anskaffningsvärden	254 233 692	120 810 446
Inköp	78 031 287	136 267 986
Försäljningar/utrangeringar	0	-2 872 331
Omklassificeringar	6 011 859	0
Omräkningsdifferenser	5 257 839	27 591
Utgående ackumulerade anskaffningsvärden	343 534 677	254 233 692
Ingående avskrivningar	-57 880 819	-30 642 414
Omklassificeringar	-4 141 330	0
Omräkningsdifferenser	-113 824	-4 867
Årets avskrivningar	-44 253 688	-27 233 538
Utgående ackumulerade avskrivningar	-106 389 661	-57 880 819
Utgående redovisat värde	237 145 016	196 352 873

Av utgående redovisat värde avser 33 675 873 kr (34 594 009 kr) leasade inventarier.

**Not 10 Andra långfristiga fordringar
Koncernen**

	2022-12-31	2021-12-31
Ingående anskaffningsvärden	9 487 082	9 487 082
Tillkommande fordringar	5 805 898	0
Avgående fordringar	-291 925	0
Utgående ackumulerade anskaffningsvärden	15 001 055	9 487 082
Utgående redovisat värde	15 001 055	9 487 082



This file is sealed with a digital signature.
The seal is a guarantee for the authenticity
of the document.

Document ID:
68A9F13C2F4E451997BF60AC6A6F49C8

**Not 11 Förutbetalda kostnader och upplupna intäkter
Koncernen**

	2022-12-31	2021-12-31
Förutbetalda hyreskostnader	12 328 680	10 572 158
	12 328 680	10 572 158

Moderbolaget

	2022-12-31	2021-12-31
Förutbetalda hyreskostnader	274 862	239 646
Övriga poster	0	34 410
	274 862	274 056

**Not 12 Skulder till kreditinstitut
Koncernen**

Nedan framgår fördelning av långfristiga lån.

Långgivare	Lånebelopp	
	2022-12-31	2021-12-31
Bank	83 733 000	70 104 908
Leasing	30 972 387	29 773 398
Övriga långgivare	6 400 000	7 200 000
	121 105 387	107 078 306

Kortfristig del av långfristig skuld 34 969 538 26 576 403

Kortfristig del av leasingskuld 11 200 306 kr (10 420 689 kr).

Samtliga lån förfaller inom 5 år.

Moderbolaget

Nedan framgår fördelning av långfristiga lån.

Långgivare	Lånebelopp	
	2022-12-31	2021-12-31
Bank	81 615 384	65 000 000
	81 615 384	65 000 000

Kortfristig del av långfristig skuld 23 769 232 13 000 000




Samtliga lån förfaller inom 5 år.



This file is sealed with a digital signature.
The seal is a guarantee for the authenticity
of the document.

Document ID:
68A9F13C2F4E451997BF60AC6A6F49C8

2023071233790



2023071235791

**Not 13 Upplupna kostnader och förutbetalda intäkter
Koncernen**

	2022-12-31	2021-12-31
Upplupna semesterlöner	5 110 044	2 486 134
Upplupna sociala avgifter	870 169	563 194
Övriga poster	4 802 886	529 808
	10 783 099	3 579 136

Moderbolaget

	2022-12-31	2021-12-31
Upplupna löner	94 467	91 795
Övriga poster	30 000	80 000
	124 467	171 795

**Not 14 Justering för poster som inte ingår i kassaflödet
Koncernen**

	2022-12-31	2021-12-31
Avskrivningar	-46 036 134	-27 518 385
Omklassificeringar	3 184 366	723 366
Omräkningsdifferenser	5 560 666	0
	-37 291 102	-26 795 019

Moderbolaget

	2022-12-31	2021-12-31
Avskrivningar	-22 322	0
	-22 322	0

**Not 15 Bokslutsdispositioner
Moderbolaget**

	2022	2021
Erhållna koncernbidrag	0	2 000 000
Lämnade koncernbidrag	0	-2 130 000
	0	-130 000



This file is sealed with a digital signature.
The seal is a guarantee for the authenticity
of the document.

Document ID:
68A9F13C2F4E451997BF60AC6A6F49C8

**Not 16 Andelar i koncernföretag
Moderbolaget**

	2022-12-31	2021-12-31
Ingående anskaffningsvärden	2 702 560	2 666 348
Inköp	2 499 320	61 712
Försäljningar	-2 662 560	-5 500
Omklassificeringar	0	-20 000
Utgående ackumulerade anskaffningsvärden	2 539 320	2 702 560
Utgående redovisat värde	2 539 320	2 702 560

**Not 17 Specifikation andelar i koncernföretag
Moderbolaget**

Namn	Kapital- andel	Rösträtts- andel	Antal andelar	Bokfört värde
JY Group AB	100	100	25 000	25 000
JumpYard Germany GmbH	100	100	250	274 320
JumpYard Portugal Sociedade				
Unipessoal LDA	100	100	100	10 000
JumpYard Spain S.L	100	100	100	2 230 000
				2 539 320

	Org.nr	Säte
JY Group AB	559400-8913	Stockholm
JumpYard Germany GmbH	HRB 246682	Berlin
JumpYard Portugal Sociedade		
Unipessoal LDA	516485105	Lissabon
JumpYard Spain S.L	B42940304	Barcelona

JY Group AB äger i sin tur 100% av aktiekapitalet i Jump Yard Concepts AB (559055-6717), Airhop AB (556929-5693), JumpYard Helsingborg AB (559154-1015), Jump Yard Åre AB (559220-7566), JumpYard Danmark Aps (41646942) och Turbo Dome Sport Zone AB (559026-0013). Vidare äger JY Group 66% av aktiekapitalet i PAM Profil AB (559192-3775) samt 70% av aktiekapitalet i JumpYard Snö AS (NO923423265).

**Not 18 Antal aktier och kvotvärde
Moderbolaget**

Namn	Antal aktier	Kvot- värde
A-Aktier	52 850	6,79
Preferensaktie A	20 834	6,79
	73 684	



This file is sealed with a digital signature.
The seal is a guarantee for the authenticity
of the document.

Document ID:
68A9F13C2F4E451997BF60AC6A6F49C8

Not 19 Disposition av vinst eller förlust
Moderbolaget

2022-12-31

Förslag till vinstdisposition

Styrelsen föreslår att till förfogande stående vinstmedel:

fri överkursfond	146 036 649
balanserad vinst	7 287 478
årets förlust	-140 722
	153 183 405

disponeras så att	
i ny räkning överföres	153 183 405
	153 183 405

Not 20 Ställda säkerheter
Koncernen

Koncernen har ställt säkerhet i form av aktier och andelar i dotterbolag för lån från kreditinstitut.

	2022-12-31	2021-12-31
Företagsinteckning	32 700 000	27 700 000
Pantsatta konton	3 262 900	1 762 900
Leasade inventarier	62 561 200	53 008 063
	98 524 100	82 470 963

Moderbolaget

Moderbolaget har ställt säkerhet i form av aktier för lån från kreditinstitut.

	2022-12-31	2021-12-31
Företagsinteckning	0	0
	0	0

Not 21 Eventualförpliktelser
Koncernen

Moderbolagsborgen är lämnat från koncernmodern för majoriteten av dotterbolagens hyresavtal avseende förhyrda lokaler. Borgensåtaganden avseende detta är i de flesta fall begränsade till ett års hyra men ett antal hyresavtal är borgade "såsom för egen skuld" och borgen täcker då alla hyresbetalningar under hela hyresperioden.


Kapitaltäckningsgaranti är lämnat från koncernmodern för dotterbolaget JumpYard Danmark ApS om 10 MSEK och gäller till och med 2025-12-31.



This file is sealed with a digital signature.
The seal is a guarantee for the authenticity
of the document.

Document ID:
68A9F13C2F4E451997BF60AC6A6F49C8

2023071233793



Stockholm den dag som framgår av våra digitala underskrifter den 30 juni 2023

Per Möller
VD/Styrelseledamot

Kenneth Bengtsson
Styrelseordförande

Bob Pålsson
Styrelseledamot

Henrik Hermansson
Styrelseledamot

Anders Karlberg
Styrelseledamot

Jan Amethier
Styrelseledamot

Vår revisionsberättelse har lämnats den dag som framgår av min elektroniska underskrift

PricewaterhouseCoopers AB

Aleksander Lyckow
Auktoriserad revisor



This file is sealed with a digital signature.
The seal is a guarantee for the authenticity
of the document.

Document ID:
68A9F13C2F4E451997BF60AC6A6F49C8

2023071233794

List of Signatures

Page 1/1

2023071233795

ÅR 2022 - JY Holding AB.pdf

Name	Method	Signed at
KENNETH BENGTSSON	BANKID	2023-06-30 17:57 GMT+02
MAGNUS PÅLSSON	BANKID	2023-06-30 17:21 GMT+02
Jan Anders Amethier	BANKID	2023-06-30 17:07 GMT+02
PER MÖLLER	BANKID	2023-06-30 16:54 GMT+02
ANDERS ÅKE KARLBERG	BANKID	2023-06-30 16:54 GMT+02
ALEKSANDER LYCKOW	BANKID	2023-06-30 20:43 GMT+02
HENRIK HERMANSSON	BANKID	2023-06-30 20:00 GMT+02



This file is sealed with a digital signature. The seal is a guarantee for the authenticity of the document.

External reference: 68A9F13C2F4E451997BF60AC6A6F49C8

Revisionsberättelse

Till bolagsstämman i JY Holding AB (publ), org.nr 559154-1023

Rapport om årsredovisningen och koncernredovisningen

Uttalanden

Vi har utfört en revision av årsredovisningen och koncernredovisningen för JY Holding AB (publ) för år 2022.

Enligt vår uppfattning har årsredovisningen och koncernredovisningen upprättats i enlighet med årsredovisningslagen och ger en i alla väsentliga avseenden rättvisande bild av moderbolagets och koncernens finansiella ställning per den 31 december 2022 och av dessas finansiella resultat och kassaflöde för året enligt årsredovisningslagen. Förvaltningsberättelsen är förenlig med årsredovisningens och koncernredovisningens övriga delar.

Vi tillstyrker därför att bolagsstämman fastställer resultaträkningen och balansräkningen för moderbolaget och koncernen.

Grund för uttalanden

Vi har utfört revisionen enligt International Standards on Auditing (ISA) och god revisions sed i Sverige. Vårt ansvar enligt dessa standarder beskrivs närmare i avsnittet Revisorns ansvar. Vi är oberoende i förhållande till moderbolaget och koncernen enligt god revisors sed i Sverige och har i övrigt fullgjort vårt yrkesetiska ansvar enligt dessa krav.

Vi anser att de revisionsbevis vi har inhämtat är tillräckliga och ändamålsenliga som grund för våra uttalanden.

Övrig upplysning

Revisionen av årsredovisningen för räkenskapsåret 2021 har utförts av en annan revisor som lämnat en revisionsberättelse daterad 30 juni 2022 med omodifierade uttalanden i Rapport om årsredovisningen.

Styrelsens och verkställande direktörens ansvar

Det är styrelsen och verkställande direktören som har ansvaret för att årsredovisningen och koncernredovisningen upprättas och att de ger en rättvisande bild enligt årsredovisningslagen. Styrelsen och verkställande direktören ansvarar även för den interna kontroll som de bedömer är nödvändig för att upprätta en årsredovisning och koncernredovisning som inte innehåller några väsentliga felaktigheter, vare sig dessa beror på oegentligheter eller misstag.

Vid upprättandet av årsredovisningen och koncernredovisningen ansvarar styrelsen och verkställande direktören för bedömningen av bolagets och koncernens förmåga att fortsätta verksamheten. De upplyser, när så är tillämpligt, om förhållanden som kan påverka förmågan att fortsätta verksamheten och att använda antagandet om fortsatt drift. Antagandet om fortsatt drift tillämpas dock inte om styrelsen och verkställande direktören avser att likvidera bolaget, upphöra med verksamheten eller inte har något realistiskt alternativ till att göra något av detta.

Revisorns ansvar

Våra mål är att uppnå en rimlig grad av säkerhet om huruvida årsredovisningen och koncernredovisningen som helhet inte innehåller några väsentliga felaktigheter, vare sig dessa beror på oegentligheter eller misstag, och att lämna en revisionsberättelse som innehåller våra uttalanden. Rimlig säkerhet är en hög grad av säkerhet, men är ingen garanti för att en revision som utförs enligt ISA och god revisions sed i Sverige alltid kommer att upptäcka en väsentlig felaktighet om en sådan finns. Felaktigheter kan uppstå på grund av oegentligheter eller misstag och anses vara väsentliga om de enskilt eller tillsammans rimligen kan förväntas påverka de ekonomiska beslut som användare fattar med grund i årsredovisningen och koncernredovisningen.

En ytterligare beskrivning av vårt ansvar för revisionen av årsredovisningen och koncernredovisningen finns på Revisorsinspektionens webbplats: www.revisorsinspektionen.se/revisornsansvar. Denna beskrivning är en del av revisionsberättelsen.

Rapport om andra krav enligt lagar och andra författningar

Uttalanden

Utöver vår revision av årsredovisningen och koncernredovisningen har vi även utfört en revision av styrelsens och verkställande direktörens förvaltning för JY Holding AB (publ) för år 2022 samt av förslaget till dispositioner beträffande bolagets vinst eller förlust.

Vi tillstyrker att bolagsstämman disponerar vinsten enligt förslaget i förvaltningsberättelsen och beviljar styrelsens ledamot och verkställande direktören ansvarsfrihet för räkenskapsåret.

Grund för uttalanden

Vi har utfört revisionen enligt god revisionssed i Sverige. Vårt ansvar enligt denna beskrivs närmare i avsnittet *Revisorns ansvar*. Vi är oberoende i förhållande till moderbolaget och koncernen enligt god revisorssed i Sverige och har i övrigt fullgjort vårt yrkesetiska ansvar enligt dessa krav.

Vi anser att de revisionsbevis vi har inhämtat är tillräckliga och ändamålsenliga som grund för våra uttalanden.

Styrelsens och verkställande direktörens ansvar

Det är styrelsen som har ansvaret för förslaget till dispositioner beträffande bolagets vinst eller förlust. Vid förslag till utdelning innefattar detta bland annat en bedömning av om utdelningen är försvarlig med hänsyn till de krav som bolagets och koncernens verksamhetsart, omfattning och risker ställer på storleken av moderbolagets och koncernens egna kapital, konsolideringsbehov, likviditet och ställning i övrigt.

Styrelsen ansvarar för bolagets organisation och förvaltningen av bolagets angelägenheter. Detta innefattar bland annat att fortlöpande bedöma bolagets och koncernens ekonomiska situation, och att tillse att bolagets organisation är utformad så att bokföringen, medelsförvaltningen och bolagets ekonomiska angelägenheter i övrigt kontrolleras på ett betryggande sätt. Den verkställande direktören ska sköta den löpande förvaltningen enligt styrelsens riktlinjer och anvisningar och bland annat vidta de åtgärder som är nödvändiga för att bolagets bokföring ska fullgöras i överensstämmelse med lag och för att medelsförvaltningen ska skötas på ett betryggande sätt.

Revisorns ansvar

Vårt mål beträffande revisionen av förvaltningen, och därmed vårt uttalande om ansvarsfrihet, är att inhämta revisionsbevis för att med en rimlig grad av säkerhet kunna bedöma om någon styrelseledamot eller verkställande direktören i något väsentligt avseende:

- företagit någon åtgärd eller gjort sig skyldig till någon försummelse som kan föranleda ersättningsskyldighet mot bolaget
- på något annat sätt handlat i strid med aktiebolagslagen, årsredovisningslagen eller bolagsordningen.

Vårt mål beträffande revisionen av förslaget till dispositioner av bolagets vinst eller förlust, och därmed vårt uttalande om detta, är att med rimlig grad av säkerhet bedöma om förslaget är förenligt med aktiebolagslagen.



Rimlig säkerhet är en hög grad av säkerhet, men ingen garanti för att en revision som utförs enligt god revisionssed i Sverige alltid kommer att upptäcka åtgärder eller försummelser som kan föranleda ersättningsskyldighet mot bolaget, eller att ett förslag till dispositioner av bolagets vinst eller förlust inte är förenligt med aktiebolagslagen.

En ytterligare beskrivning av vårt ansvar för revisionen av förvaltningen finns på Revisorsinspektionens webbplats: www.revisorsinspektionen.se/revisornsansvar. Denna beskrivning är en del av revisionsberättelsen.

Stockholm den dag som framgår av vår elektroniska signatur

PricewaterhouseCoopers AB

Aleksander Lyckow
Auktoriserad revisor



Deltagare

PRICEWATERHOUSECOOPERS AB 556067-4276 Sverige

Signerat med Svenskt BankID

2023-06-30 14:45:17 UTC

Namn returnerat från Svenskt BankID: ALEKSANDER LYCKOW

Datum

Aleksander Lyckow
Auktoriserad revisor

Leveranskanal: E-post

2023071233798

