

# Årsredovisning

---

## Wiksfors Bruk AB

559143-6190

Styrelsen och verkställande direktören avger följande årsredovisning för räkenskapsåret 2025-01-01 - 2025-12-31.

Om inte annat särskilt anges, redovisas alla belopp i hela kronor (sek).


INNEHÅLLSFÖRTECKNING	SIDA
- Förvaltningsberättelse	2
- Resultaträkning	3
- Balansräkning	4 - 5
- Noter	6 - 7
- Underskrifter	7

### FASTSTÄLLELSEINTYG

Jag intygar att resultaträkningen och balansräkningen har fastställts på årsstämma 2026-03-09. Årsstämman beslöt att godkänna styrelsens förslag till vinstdisposition.

Jag intygar att innehållet i dessa handlingar överensstämmer med originalen och att originalen undertecknats av samtliga personer som enligt lag ska underteckna dessa.

Säffle 2026-03-09

  
Dennis Delin

# Årsredovisning

---

## *Wiksfor's Bruk AB*

559143-6190

Styrelsen och verkställande direktören avger följande årsredovisning för räkenskapsåret 2025-01-01 - 2025-12-31.

Om inte annat särskilt anges, redovisas alla belopp i hela kronor (sek).

INNEHÅLLSFÖRTECKNING	SIDA
- Förvaltningsberättelse	2
- Resultaträkning	3
- Balansräkning	4 - 5
- Noter	6 - 7
- Underskrifter	7

## FÖRVALTNINGSBERÄTTELSE

### VERKSAMHETEN

#### Allmänt om verksamheten

Företaget registrerades år 2018 och införskaffade fastigheten Wiksfors Bruk, Säffle Sillingeby 1:87 i april 2018 i syfte att renovera fastigheten och hyra ut som industri-, kontors och butikslokaler. Under 2019 införskaffade företaget även grannfastigheten Sillingeby 1:92.

Företaget har sitt säte i Säffle kommun.

### FLERÅRSÖVERSIKT

Beloppen i flerårsöversikten är angivna i tusental kronor om inte annat anges.

	<b>2501-2512</b>	<b>2401-2412</b>	<b>2301-2312</b>	<b>2201-2212</b>
Nettoomsättning	1 067	1 043	970	827
Resultat efter finansiella poster	112	197	-11	-50
Soliditet %	50	48	45	45

### FÖRÄNDRINGAR I EGET KAPITAL

	<b>Aktiekapital</b>	<b>Balanserat resultat</b>	<b>Årets resultat</b>	<b>Totalt</b>
Belopp vid årets ingång	200 000	1 698 429	126 250	<b>2 024 679</b>
<i>Resultatdisposition enligt bolagsstämman</i>				
Balanseras i ny räkning		126 250	-126 250	<b>0</b>
Årets resultat			86 129	<b>86 129</b>
Belopp vid årets utgång	<b>200 000</b>	<b>1 824 679</b>	<b>86 129</b>	<b>2 110 808</b>

### RESULTATDISPOSITION

*Till årsstämmans förfogande står följande medel:*

Balanserat resultat	1 824 679
Årets resultat	86 129
<i>Summa</i>	<b>1 910 808</b>

*Styrelsen föreslår att medlen disponeras enligt följande:*

Balanseras i ny räkning	1 910 808
<i>Summa</i>	<b>1 910 808</b>

# RESULTATRÄKNING

1

2025-01-01  
2025-12-31

2024-01-01  
2024-12-31

## Rörelseintäkter, lagerförändringar m.m.

Nettoomsättning	1 067 299	1 042 703
Övriga rörelseintäkter	21 832	240
<b>Summa rörelseintäkter, lagerförändringar m.m.</b>	<b>1 089 131</b>	<b>1 042 943</b>

## Rörelsekostnader

Övriga externa kostnader	-672 126	-505 786
Av- och nedskrivningar av materiella och immateriella anläggningstillgångar	-189 990	-186 113
<b>Summa rörelsekostnader</b>	<b>-862 116</b>	<b>-691 899</b>

**Rörelseresultat** **227 015** **351 044**

## Finansiella poster

Räntekostnader och liknande resultatposter	-115 272	-154 118
<b>Summa finansiella poster</b>	<b>-115 272</b>	<b>-154 118</b>

**Resultat efter finansiella poster** **111 743** **196 926**

## Bokslutsdispositioner

Förändring av periodiseringsfonder	-	-35 908
<b>Summa bokslutsdispositioner</b>	<b>-</b>	<b>-35 908</b>

**Resultat före skatt** **111 743** **161 018**

## Skatter

Skatt på årets resultat	-25 614	-34 768
-------------------------	---------	---------

**Årets resultat** **86 129** **126 250**

2026031201875

# BALANSRÄKNING

1

2025-12-31

2024-12-31

## TILLGÅNGAR

### Anläggningstillgångar

#### Materiella anläggningstillgångar

Byggnader och mark	2	3 534 191	3 718 053
Inventarier, verktyg och installationer	3	22 262	28 390
<i>Summa materiella anläggningstillgångar</i>		<i>3 556 453</i>	<i>3 746 443</i>

### Summa anläggningstillgångar

**3 556 453**

**3 746 443**

### Omsättningstillgångar

#### Kortfristiga fordringar

Kundfordringar		190 982	52 118
Övriga fordringar		55 420	51 924
Förutbetalda kostnader och upplupna intäkter		8 695	8 186
<i>Summa kortfristiga fordringar</i>		<i>255 097</i>	<i>112 228</i>

#### Kassa och bank

Kassa och bank		519 650	526 631
<i>Summa kassa och bank</i>		<i>519 650</i>	<i>526 631</i>

### Summa omsättningstillgångar

**774 747**

**638 859**

## SUMMA TILLGÅNGAR

**4 331 200**

**4 385 302**

2026031201876

	2025-12-31	2024-12-31
<b>EGET KAPITAL OCH SKULDER</b>		
<b>Eget kapital</b>		
<i>Bundet eget kapital</i>		
Aktiekapital	200 000	200 000
<i>Summa bundet eget kapital</i>	<i>200 000</i>	<i>200 000</i>
<i>Fritt eget kapital</i>		
Balanserat resultat	1 824 679	1 698 429
Årets resultat	86 129	126 250
<i>Summa fritt eget kapital</i>	<i>1 910 808</i>	<i>1 824 679</i>
<b>Summa eget kapital</b>	<b>2 110 808</b>	<b>2 024 679</b>
<b>Obeskattade reserver</b>		
Periodiseringsfonder	80 000	80 000
<b>Summa obeskattade reserver</b>	<b>80 000</b>	<b>80 000</b>
<b>Långfristiga skulder</b>		
Övriga skulder till kreditinstitut	4 1 908 380	2 013 164
<b>Summa långfristiga skulder</b>	<b>1 908 380</b>	<b>2 013 164</b>
<b>Kortfristiga skulder</b>		
Övriga skulder till kreditinstitut	104 784	104 784
Förskott från kunder	–	14 092
Leverantörsskulder	3 242	14 023
Skatteskulder	1 905	1 520
Övriga skulder	16 059	30 930
Upplupna kostnader och förutbetalda intäkter	106 022	102 110
<b>Summa kortfristiga skulder</b>	<b>232 012</b>	<b>267 459</b>
<b>SUMMA EGET KAPITAL OCH SKULDER</b>	<b>4 331 200</b>	<b>4 385 302</b>

## NOTER

2026031201878

### Not 1 Redovisningsprinciper

#### Enligt BFNAR 2016:10

Årsredovisningen har upprättats enligt Årsredovisningslagen och BFNAR 2016:10 Årsredovisning i mindre företag (K2).

#### Materiella anläggningstillgångar

Avskrivningar enligt plan baseras på ursprungliga anskaffningsvärden och beräknad nyttjandeperiod. Följande avskrivningstider tillämpas: under första och andra året har inga avskrivningar gjorts då fastighet och mark inte varit färdigställda varför värdet på fastigheterna inte är fastställda.

	Procent
Byggnader och mark	2-5%
Inventarier, verktyg och installationer	20%

#### Nyckeltalsdefinitioner

Nedan definieras nyckeltalen i förvaltningsberättelsens flerårsöversikt.

*Nettoomsättning = Rörelsens huvudintäkter, fakturerade kostnader, sidointäkter samt intäktskorrigeringar.*

*Resultat efter finansiella poster = Resultat efter finansiella intäkter och kostnader, men före skatter.*

*Soliditet = Justerat eget kapital / Totalt kapital*

Kommentar: Justerat eget kapital beräknas som eget kapital plus 79,4 % av obeskattade reserver.

### Not 2 Byggnader och mark

2025-12-31

2024-12-31

Ingående anskaffningsvärden	4 571 358	4 571 358
Utgående anskaffningsvärden	4 571 358	4 571 358
Ingående avskrivningar	-853 305	-669 442
Förändringar av avskrivningar		
Årets avskrivningar	-183 862	-183 863
Utgående avskrivningar	-1 037 167	-853 305
<b>Redovisat värde</b>	<b>3 534 191</b>	<b>3 718 053</b>

2026031201879

<b>Not 3 Inventarier, verktyg och installationer</b>	<b>2025-12-31</b>	<b>2024-12-31</b>
Ingående anskaffningsvärden	30 640	–
<i>Förändringar av anskaffningsvärden</i>		
Inköp	–	30 640
Utgående anskaffningsvärden	30 640	30 640
Ingående avskrivningar	-2 250	–
<i>Förändringar av avskrivningar</i>		
Årets avskrivningar	-6 128	-2 250
Utgående avskrivningar	-8 378	-2 250
<b>Redovisat värde</b>	<b>22 262</b>	<b>28 390</b>


<b>Not 4 Långfristiga skulder</b>	<b>2025-12-31</b>	<b>2024-12-31</b>
Långfristiga skulder som förfaller till betalning senare än fem år efter balansdagen	1 489 244	1 594 028

<b>Not 5 Ställda säkerheter</b>	<b>2025-12-31</b>	<b>2024-12-31</b>
Företagsinteckningar	2 085 000	2 085 000
<b>Summa ställda säkerheter</b>	<b>2 085 000</b>	<b>2 085 000</b>

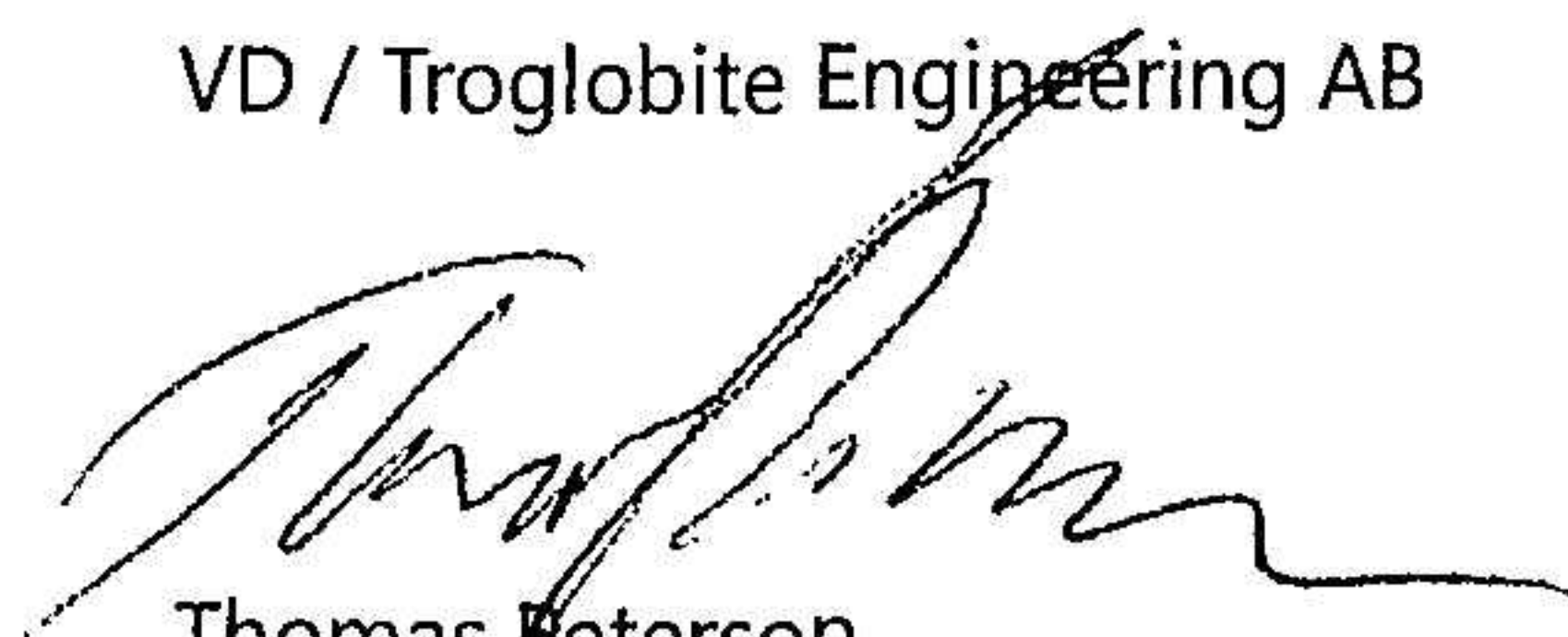
Den dag årsredovisningens innehåll slutligen bestämdes 2026-03-09

### UNDERSKRIFTER

Säffle 2026-03-09




Dennis Delin  
VD / Troglobite Engineering AB



Thomas Peterson  
Styrelseledamot



Hans Peterson  
Styrelseordförande



Jonas By  
Styrelseledamot / Wedbränt AB