

Årsredovisning

Kolare Redovisning AB

556873-5764

Styrelsen och verkställande direktören för Kolare Redovisning AB får härmed lämna sin redogörelse för bolagets utveckling under räkenskapsåret 2025-01-01 - 2025-12-31.

Om inte annat särskilt anges, redovisas alla belopp i hela kronor (sek).

INNEHÅLLSFÖRTECKNING	SIDA
- Förvaltningsberättelse	2
- Resultaträkning	3
- Balansräkning	4 - 5
- Noter	6 - 7
- Underskrifter	7

FASTSTÄLLELSEINTYG

Undertecknad styrelseledamot i Kolare Redovisning AB intygar, dels att denna kopia av årsredovisningen stämmer överens med originalet, dels att resultaträkningen och balansräkningen har fastställts på årsstämma 2026-02-02. Årsstämman beslutade att godkänna styrelsens förslag till hur vinsten ska fördelas.

Uppsala 2026-02-02



Magdalena Kolare

Årsredovisning

Kolare Redovisning AB

556873-5764

Styrelsen och verkställande direktören för Kolare Redovisning AB får härmed lämna sin redogörelse för bolagets utveckling under räkenskapsåret 2025-01-01 - 2025-12-31.

Om inte annat särskilt anges, redovisas alla belopp i hela kronor (sek).

INNEHÅLLSFÖRTECKNING	SIDA
- Förvaltningsberättelse	2
- Resultaträkning	3
- Balansräkning	4 - 5
- Noter	6 - 7
- Underskrifter	7

Fotokopiens övriga innehåll
med originalet intygas:



FÖRVALTNINGSBERÄTTELSE

2026020409859

VERKSAMHETEN

Verksamhet

Bolaget startades i december 2011 och övertog då verksamheten från Kolare Redovisning HB som bildades 2006.

Företaget är en redovisningsbyrå som riktar sig till små och medelstora företag och har kunder inom ett stort antal branscher.

Omsättning, ställning och resultat är enligt förväntan. Bolagets ledning räknar med att omsättningen kommer att minska successivt framöver på grund av nedtrappning inför kommande pensionsbeslut som beräknas bli aktuellt om ett antal år.

Företaget har sitt säte i Uppsala.

FLERÅRSÖVERSIKT

Beloppen i flerårsöversikten är angivna i tusental kronor om inte annat anges.

	2501-2512	2401-2412	2301-2312	2201-2212
Nettoomsättning	1 088	1 152	1 006	1 088
Resultat efter finansiella poster	8	5	2	2
Soliditet %	20	15	25	21

FÖRÄNDRINGAR I EGET KAPITAL

	Aktiekapital	Balanserat resultat	Årets resultat	Totalt
Belopp vid årets ingång	50 000	25 417	3 529	78 946
<i>Resultatdisposition enligt bolagsstämman:</i>				
Årets resultat			3 433	3 433
Belopp vid årets utgång	50 000	25 417	6 962	82 379

RESULTATDISPOSITION

Medel att disponera:

Balanserat resultat	28 946
Årets resultat	3 433
Summa	32 379

Förslag till disposition:

Balanseras i ny räkning	32 379
Summa	32 379

Bolagets resultat och ställning framgår av efterföljande resultat- och balansräkning med noter.



Fotokopiens överensstämmelse med originalet intygas:

RESULTATRÄKNING

1

2025-01-01
2025-12-31

2024-01-01
2024-12-31

Rörelseintäkter, lagerförändring m.m.

Nettoomsättning		1 088 246	1 152 014
Övriga rörelseintäkter		32 093	57 812
Summa rörelseintäkter, lagerförändringar m.m.		1 120 339	1 209 826

Rörelsekostnader

Övriga externa kostnader		-161 294	-161 587
Personalkostnader	2	-954 927	-1 046 763
Summa rörelsekostnader		-1 116 221	-1 208 350

Finansiella poster

Övriga ränteintäkter och liknande resultatposter		3 947	3 332
Summa finansiella poster		3 947	3 332

Skatter

Skatt på årets resultat		-4 632	-1 279
-------------------------	--	--------	--------


Fotokopians överensstämmelse
med originalet intygas:

2026020409840

BALANSRÄKNING

1

2025-12-31

2024-12-31

TILLGÅNGAR

Omsättningstillgångar

Kortfristiga fordringar

Kundfordringar	58 708	149 913
Aktuella skattefordringar	44 131	44 872
Övriga fordringar	958	26 184
Upparbetad men ej fakturerad intäkt	47 537	68 720
Förutbetalda kostnader och upplupna intäkter	43 937	39 154
Summa kortfristiga fordringar	195 271	328 843

Kassa och bank

Kassa och bank	212 284	208 393
Summa kassa och bank	212 284	208 393

SUMMA TILLGÅNGAR

407 555

537 236



Fotokopiens överensstämmelse
med originalet intygas.

2026020409841

2026020409842

2025-12-31

2024-12-31

EGET KAPITAL OCH SKULDER

Eget kapital

Bundet eget kapital

Aktiekapital

50 000

50 000

Summa bundet eget kapital

50 000

50 000

Fritt eget kapital

Balanserat resultat

28 946

25 417

Årets resultat

3 433

3 529

Summa fritt eget kapital

32 379

28 946

Kortfristiga skulder

Leverantörsskulder

9 645

13 292

Övriga skulder

232 408

361 694

Upplypna kostnader och förutbetalda intäkter

83 123

83 304

SUMMA EGET KAPITAL OCH SKULDER

407 555

537 236


Fotokopians överensstämmelse
med originalet intygas:

NOTER

2026020409843

Redovisnings- och värderingsprinciper

Årsredovisningen har upprättats enligt årsredovisningslagen och BFNAR 2012:1, Årsredovisning och koncernredovisning (K3).

Redovisnings- och värderingsprinciper är oförändrade i jämförelse med föregående år.

Intäktsredovisning

Intäkter har tagits upp till verkligt värde av det som erhållits eller kommer att erhållas och redovisas i den omfattning det är sannolikt att de ekonomiska fördelarna kommer att tillgodogöras bolaget och intäkterna kan beräknas på ett tillförlitligt sätt. Avdrag har gjorts för handelsrabatter, mängdrabatter och liknande prisavdrag.

Fordringar

Fordringar har upptagits till de belopp varmed de beräknas inflyta.

Tjänsteuppdrag och entreprenadavtal

Inkomsten från tjänsteuppdrag på löpande räkning redovisas som intäkt i takt med att arbete utförs och material levereras eller förbrukas.

Tjänsteuppdrag till fast pris redovisas som intäkt i takt med att arbete utförs enligt regeln om successiv vinstavräkning. Det ekonomiska utfallet från uppdrag till fast pris beräknas genom att uppdragsinkomsten och de uppdragsutgifter som är hänförliga till uppdraget redovisas som intäkt respektive kostnad med utgångspunkt från färdigställandegraden på balansdagen.

Kan det ekonomiska utfallet av ett uppdrag inte beräknas på ett tillförlitligt sätt redovisar företaget endast en intäkt som motsvarande de uppkomna uppdragsutgifter som sannolikt kommer att ersättas av beställaren.

När det är sannolikt att de totala uppdragsutgifterna kommer att överstiga den totala uppdragsinkomsten redovisar företaget omgående den befarade förlusten i resultaträkningen.

Färdigställandegraden har beräknats som på balansdagen nedlagda utgifter i relation till de totalt beräknade utgifterna för att fullgöra uppdraget. Skillnaden mellan redovisad intäkt och fakturerade dellikvider redovisas i balansräkningen. Upparbetade men ej fakturerade intäkter redovisas som kortfristiga fordringar i posten Upparbetad men ej fakturerad intäkt. Fakturerade men ej upparbetade intäkter redovisas som kortfristiga skulder i posten Fakturerad men ej upparbetad intäkt.

Medelantalet anställda

2

2



Fotokopians överensstämmelse
med originalet intygas:

2026020409844

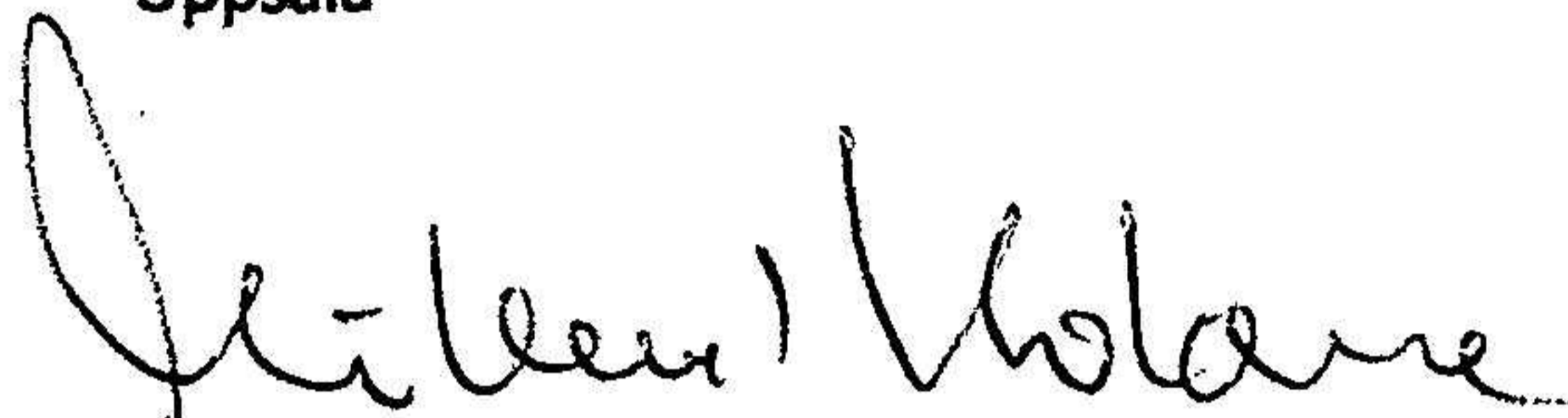
Rapport om årsredovisningen enligt Rex - Svensk standard för redovisningsuppdrag har upprättats av Srf Auktoriserad Redovisningskonsult:

Mikael Kolare, Kolare Redovisning AB

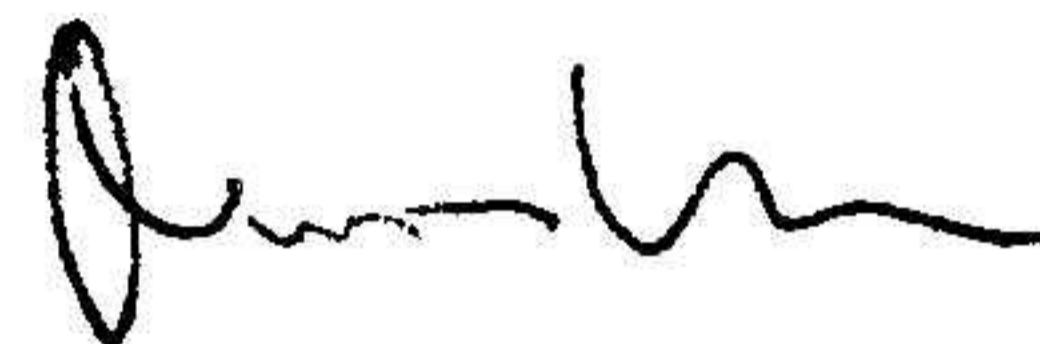
Den dag årsredovisningens slutliga innehåll bestämdes 2026-02-02

UNDERSKRIFTER


Uppsala



Mikael Kolare
Verkställande direktör
2026-02-02



Magdalena Kolare
Styrelseordförande
2026-02-02



Fotokopians överensstämmelse
med originalet intygas!