

Årsredovisning

ÅRSREDOVISNING FÖR RÄKENSKAPÅRET 2022-09-01 - 2023-08-31

Simsalabim Möjligheternas Hus AB

556806-7598

Styrelsen och verkställande direktören avger följande årsredovisning för räkenskapsåret 2022-09-01 - 2023-08-31.

Om inte annat särskilt anges, redovisas alla belopp i hela kronor (sek).

INNEHÅLLSFÖRTECKNING	SIDA
- Förvaltningsberättelse	2
- Resultaträkning	3
- Balansräkning	4 - 5
- Noter	6
- Underskrifter	7


FASTSTÄLLELSEINTYG

Jag intygar att resultaträkningen och balansräkningen har fastställts på årsstämma 2024-01-15. Årsstämman beslöt att godkänna styrelsens förslag till vinstdisposition.

Jag intygar att innehållet i dessa handlingar överensstämmer med originalen och att originalen undertecknats av samtliga personer som enligt lag ska underteckna dessa.

Karlskrona 2024-01-15

Christina Nilsson



FÖRVALTNINGSBERÄTTELSE

VERKSAMHETEN

Allmänt om verksamheten

Bolagets verksamhet omfattar försäljning av lek- och hobbyartiklar samt kurser inom hobby och därmed förenlig verksamhet.

Företaget har sitt säte i Karlskrona.

FLERÅRSÖVERSIKT

Beloppen i flerårsöversikten är angivna i tusental kronor om inte annat anges.

	2209-2308	2109-2208	2009-2108	1909-2008
Nettoomsättning	3 364	3 261	2 693	2 702
Resultat efter finansiella poster	-39	51	143	41
Soliditet	40	49	45	39

FÖRÄNDRINGAR I EGET KAPITAL

	Aktiekapital	Balanserat resultat	Årets resultat
Belopp vid årets ingång	50 000	389 028	40 264
<i>Resultatdisposition enligt bolagsstämman</i>			
Balanseras i ny räkning		40 264	-40 264
Årets resultat			-39 107
Belopp vid årets utgång	50 000	429 292	-39 107

RESULTATDISPOSITION

Till årsstämmans förfogande står följande medel:

Balanserat resultat	429 292
Årets resultat	-39 107
<i>Summa</i>	390 185

Styrelsen föreslår att medlen disponeras enligt följande:

Balanseras i ny räkning	390 185
<i>Summa</i>	390 185

RESULTATRÄKNING

1

	2022-09-01 2023-08-31	2021-09-01 2022-08-31
Rörelseintäkter, lagerförändringar m.m.		
Nettoomsättning	3 363 811	3 260 619
Övriga rörelseintäkter	314 713	329 300
Summa rörelseintäkter, lagerförändringar m.m.	3 678 524	3 589 919
Rörelsekostnader		
Handelsvaror	-1 666 755	-1 614 034
Övriga externa kostnader	-681 593	-616 471
Personalkostnader	-1 363 618	-1 296 313
Avskrivningar av materiella anläggningstillgångar	-3 620	-9 877
Summa rörelsekostnader	-3 715 586	-3 536 695
Rörelseresultat	-37 062	53 224
Finansiella poster		
Övriga ränteintäkter och liknande resultatposter	93	0
Räntekostnader och liknande resultatposter	-2 138	-2 018
Summa finansiella poster	-2 045	-2 018
Resultat efter finansiella poster	-39 107	51 206
Resultat före skatt	-39 107	51 206
Skatter		
Skatt på årets resultat	0	-10 942
Årets resultat	-39 107	40 264

2024020506681

2

BALANSRÄKNING

1

2023-08-31

2022-08-31

TILLGÅNGAR

Anläggningstillgångar

Materiella anläggningstillgångar

Inventarier, verktyg och installationer

3

7 237

10 857

Summa materiella anläggningstillgångar

7 237

10 857

Summa anläggningstillgångar

7 237

10 857

Omsättningstillgångar

Varulager m.m.

Färdiga varor och handelsvaror

422 222

382 728

Summa varulager m.m.

422 222

382 728

Kortfristiga fordringar

Kundfordringar

1 068

3 624

Övriga fordringar

30 690

44 144

Förutbetalda kostnader och upplupna intäkter

58 313

49 923

Summa kortfristiga fordringar

90 071

97 691

Kassa och bank

Kassa och bank

580 239

489 740

Summa kassa och bank

580 239

489 740

Summa omsättningstillgångar

1 092 532

970 159

SUMMA TILLGÅNGAR

1 099 769

981 016

2024020506682

2024020506683

	2023-08-31	2022-08-31
EGET KAPITAL OCH SKULDER		
Eget kapital		
<i>Bundet eget kapital</i>		
Aktiekapital	50 000	50 000
<i>Summa bundet eget kapital</i>	50 000	50 000
<i>Fritt eget kapital</i>		
Balanserat resultat	429 292	389 028
Årets resultat	-39 107	40 264
<i>Summa fritt eget kapital</i>	390 185	429 292
Summa eget kapital	440 185	479 292
Kortfristiga skulder		
Förskott från kunder	11 799	8 860
Leverantörsskulder	319 341	240 706
Skatteskulder	0	6 371
Övriga skulder	193 616	153 044
Upplupna kostnader och förutbetalda intäkter	134 828	92 743
Summa kortfristiga skulder	659 584	501 724
SUMMA EGET KAPITAL OCH SKULDER	1 099 769	981 016

NOTER

Not 1 Redovisningsprinciper

Enligt BFNAR 2016:10

Årsredovisningen har upprättats enligt årsredovisningslagen och BFNAR 2016:10 Årsredovisning i mindre företag (K2).

Materiella anläggningstillgångar

Avskrivning görs över den förväntade nyttjandeperioden. Nedanstående avskrivningsprocent används.

	Procent	År
Inventarier, verktyg och installationer	10	10

Not 2 Medelantalet anställda

2022/2023

2021/2022

Medelantalet anställda

3

4

Erhållet lönebidrag 287 616 (303 522)

Not 3 Inventarier, verktyg och installationer

2023-08-31

2022-08-31

Ingående anskaffningsvärden

249 104

249 104

Utgående anskaffningsvärden

249 104

249 104

Årets avskrivningar

3 620

9 877

Not 4 Rapport om årsredovisningen/årsbokslutet

Rapport om årsredovisningen enligt Rex - Svensk standard för redovisningsuppdrag har upprättats av Srf Auktoriserad Redovisningskonsult:

Eva-Lena Sundahl, LR Ekonomi i Karlskrona AB,

Not 5 Ställda säkerheter

2023-08-31

2022-08-31

Företagsinteckningar

200 000

200 000


Summa ställda säkerheter

200 000


200 000

UNDERSKRIFTER

Karlskrona 2024-01-15



Christina Nilsson



Alexander Altenby



Lena Sundqvist

2024020506685

