

Årsredovisning

för

Jonny Ahléns Åkeri Aktiebolag

556344-6938


Räkenskapsåret

2023

Fastställelseintyg

Undertecknad styrelseledamot i Jonny Ahléns Åkeri Aktiebolag intygar, dels att denna kopia av årsredovisningen stämmer överens med originalet, dels att resultaträkningen och balansräkningen i årsredovisningen har fastställts på årsstämma den 7 mars 2024. Årsstämman beslutade att godkänna styrelsens förslag till resultatdisposition.

Hällekis den 7 mars 2024


Jonny Ahlén

Styrelsen för Jonny Ahléns Åkeri Aktiebolag avger följande årsredovisning för räkenskapsåret 2023.

Årsredovisningen är upprättad i svenska kronor, SEK. Om inte annat särskilt anges, redovisas alla belopp i hela kronor (kr). Uppgifter inom parentes avser föregående år.

Förvaltningsberättelse

Verksamheten

Allmänt om verksamheten

Bolaget bedriver åkerirörelse samt inköp och försäljning av mineraler.

Företaget har sitt säte i Lidköping.

Flerårsöversikt (tkr)	2023	2022	2021	2020
Nettoomsättning	842	870	706	928
Resultat efter finansiella poster	340	400	191	277
Soliditet (%)	80	49	17	neg

För definitioner av nyckeltal, se Not 1 Redovisningsprinciper.

Förändringar i eget kapital

	Aktie- kapital	Reserv- fond	Balanserat resultat	Årets resultat	Totalt
Belopp vid årets ingång	100 000	10 000	36 977	400 282	547 259
Disposition enligt beslut av årsstämman:					
Balanseras i ny räkning			400 282	-400 282	0
Återbetalning aktieägartillskott			-85 000		-85 000
Årets resultat				340 289	340 289
Belopp vid årets utgång	100 000	10 000	352 259	340 289	802 548

Ej återbetalade villkorade aktieägartillskott uppgår per balansdagen till 615 000kr (f.å 700 000kr).

Resultatdisposition

Styrelsen föreslår att till förfogande stående vinstmedel (kronor):

balanserad vinst	352 259
årets vinst	340 289
	692 548
disponeras så att i ny räkning överföres	692 548
	692 548

Företagets resultat och ställning i övrigt framgår av efterföljande resultat- och balansräkning med noter.


Fotokopians överensstämmelse
med originalet intygas:

.....

Resultaträkning

	Not	2023-01-01 -2023-12-31	2022-01-01 -2022-12-31
Rörelseintäkter, lagerförändringar m. m.			
Nettoomsättning		841 906	870 098
Summa rörelseintäkter, lagerförändringar m.m.		841 906	870 098
Rörelsekostnader			
Råvaror och förnödenheter		-16 878	97 153
Övriga externa kostnader		-417 924	-501 333
Personalkostnader	2	-2 309	-1 903
Av- och nedskrivningar av materiella och immateriella anläggningstillgångar		-64 715	-50 630
Summa rörelsekostnader		-501 826	-456 713
Rörelseresultat		340 080	413 385
Finansiella poster			
Övriga ränteintäkter och liknande resultatposter		770	133
Räntekostnader och liknande resultatposter		-561	-13 236
Summa finansiella poster		209	-13 103
Resultat efter finansiella poster		340 289	400 282
Resultat före skatt		340 289	400 282
Årets resultat		340 289	400 282

Fotokopians överensstämmelse
med originalet intygas:

.....


Balansräkning

Not
1

2023-12-31

2022-12-31

TILLGÅNGAR

Anläggningstillgångar

Materiella anläggningstillgångar

Inventarier, verktyg och installationer

3

385 120

357 835

Summa materiella anläggningstillgångar

385 120

357 835

Summa anläggningstillgångar

385 120

357 835

Omsättningstillgångar

Varulager m. m.

Råvaror och förnödenheter

235 818

230 169

Summa varulager

235 818

230 169

Kortfristiga fordringar

Kundfordringar

14 251

159 768

Övriga fordringar

96 057

26 393

Förutbetalda kostnader och upplupna intäkter

22 738

70 400

Summa kortfristiga fordringar

133 046

256 561

Kassa och bank

Kassa och bank

252 832

283 480

Summa kassa och bank

252 832

283 480

Summa omsättningstillgångar

621 696


770 210

SUMMA TILLGÅNGAR

1 006 816

1 128 045

Fotokopians överensstämmelse
med originalet intygas:



Balansräkning

Not
1

2023-12-31

2022-12-31

EGET KAPITAL OCH SKULDER

Eget kapital

Bundet eget kapital

Aktiekapital

100 000

100 000

Reservfond

10 000

10 000

Summa bundet eget kapital

110 000

110 000

Fritt eget kapital

Balanserat resultat

352 259

36 977

Årets resultat

340 289

400 282

Summa fritt eget kapital

692 548

437 259

Summa eget kapital

802 548

547 259

Avsättningar

Övriga avsättningar

51 000

51 000

Summa avsättningar

51 000

51 000

Kortfristiga skulder

Leverantörsskulder

108 772

35 945

Övriga skulder

29 497

478 841

Upplupna kostnader och förutbetalda intäkter

14 999

15 000

Summa kortfristiga skulder

153 268

529 786

SUMMA EGET KAPITAL OCH SKULDER

1 006 816

1 128 045

Fotokopians överensstämmelse
med originalet intygas:

.....

Noter

Not 1 Redovisningsprinciper

Allmänna upplysningar

Årsredovisningen är upprättad i enlighet med årsredovisningslagen och Bokföringsnämndens allmänna råd (BFNAR 2016:10) om årsredovisning i mindre företag.

Avskrivning

Tillämpade avskrivningstider:

Inventarier, verktyg och installationer 5-10år

Nyckeltalsdefinitioner

Nettoomsättning

Rörelsens huvudintäkter, fakturerade kostnader, sidointäkter samt intäktskorrigeringar.

Resultat efter finansiella poster

Resultat efter finansiella intäkter och kostnader men före bokslutsdispositioner och skatter.

Soliditet (%)

Justerat eget kapital (eget kapital och obeskattade reserver med avdrag för uppskjuten skatt) i procent av balansomslutning.


Not 2 Medelantalet anställda

	2023	2022
Medelantalet anställda	1	1

Not 3 Inventarier, verktyg och installationer


	2023-12-31	2022-12-31
Ingående anskaffningsvärden	1 794 784	1 621 784
Inköp	92 000	173 000
Utgående ackumulerade anskaffningsvärden	1 886 784	1 794 784
Ingående avskrivningar	-1 436 949	-1 386 319
Årets avskrivningar	-64 715	-50 630
Utgående ackumulerade avskrivningar	-1 501 664	-1 436 949
Utgående redovisat värde	385 120	357 835

Fotokopians överensstämmelse
med originalet intygas:



2024031800070

Lidköping den 6 mars 2024



Jonny Ahlén

Fotokopians överensstämmelse
med originalet intygas:

