

Årsredovisning för
Heat Advisory AB
559333-4138


Räkenskapsåret
2021-09-03 - 2022-12-31

Innehållsförteckning:	Sida
Förvaltningsberättelse	1
Resultaträkning	2
Balansräkning	3-4
Noter	5
Underskrifter	6

Fastställelseintyg

Undertecknad styrelseledamot i Heat Advisory AB intygar härmed dels att denna kopia av årsredovisningen överensstämmer med originalet, dels att resultat- och balansräkningen fastställts på årsstämma 26 januari 2023. Stämman beslutade också att godkänna styrelsens förslag till resultatdisposition.

Stockholm den 9 februari 2023



Tommy Jannesson

Förvaltningsberättelse

Styrelsen för Heat Advisory AB, 559333-4138, får härmed avge årsredovisning för räkenskapsåret 2021-09-03 - 2022-12-31.

Verksamheten

Allmänt om verksamheten

Företaget med säte i Stockholm registrerades år 2021 och bedriver konsultverksamhet och rådgivning inom organisationsförändring samt äga aktier och därmed förenlig verksamhet.

Väsentliga händelser under räkenskapsåret

Detta är företagets första verksamhetsår och det blir ett förlängt räkenskapsår from 2021-09-01 till 2022-12-31.

Flerårsöversikt

	<i>Belopp i kr</i> 2021/2022
Nettoomsättning	5 915 352
Resultat efter finansiella poster	1 551 304
Soliditet, %	54


Förändringar i eget kapital

	<i>Aktie- kapital</i>	<i>Reserv- fond</i>	<i>Fritt eget kapital</i>
Nyemission	25 000		
<i>Disposition enl årsstämmobeslut</i>			
Årets resultat			1 231 218
Vid årets slut	25 000		1 231 218

Resultatdisposition

	<i>Belopp i kr</i>
Styrelsen föreslår att fritt eget kapital disponeras enligt följande:	
Årets resultat	1 231 218
Totalt	1 231 218
Disponeras för	
Utdelning	1 227 000
Balanseras i ny räkning	4 218
Summa	1 231 218

Bolagets resultat och ställning framgår av efterföljande resultat- och balansräkningar med noter.



Resultaträkning

<i>Belopp i kr</i>	<i>Not</i>	<i>2021-09-03- 2022-12-31</i>
Rörelseintäkter, lagerförändring m.m.		
Nettoomsättning		5 915 352
Summa rörelseintäkter, lagerförändring m.m.		<u>5 915 352</u>
Rörelsekostnader		
Övriga externa kostnader		-502 608
Personalkostnader	2	-3 864 723
Summa rörelsekostnader		<u>-4 367 331</u>
Rörelseresultat		<u>1 548 021</u>
Finansiella poster		
Övriga ränteintäkter och liknande resultatposter		3 283
Summa finansiella poster		<u>3 283</u>
Resultat efter finansiella poster		<u>1 551 304</u>
Bokslutsdispositioner		
Resultat före skatt		<u>1 551 304</u>
Skatter		
Skatt på årets resultat		-320 086
Årets resultat		<u>1 231 218</u>

2023033010246

Balansräkning

Belopp i kr

Not

2022-12-31

TILLGÅNGAR

Omsättningstillgångar

Kortfristiga fordringar

Kundfordringar

862 171

Summa kortfristiga fordringar

862 171

Kassa och bank

Kassa och bank

1 482 699

Summa kassa och bank

1 482 699

Summa omsättningstillgångar

2 344 870

SUMMA TILLGÅNGAR

2 344 870

2023033010247



Balansräkning

<i>Belopp i kr</i>	<i>Not</i>	<i>2022-12-31</i>
EGET KAPITAL OCH SKULDER		
<i>Eget kapital</i>		
<i>Bundet eget kapital</i>		
Aktiekapital		25 000
Summa bundet eget kapital		25 000
<i>Fritt eget kapital</i>		
Årets resultat		1 231 218
Summa fritt eget kapital		1 231 218
Summa eget kapital		1 256 218
<i>Kortfristiga skulder</i>		
Leverantörsskulder		498 713
Skatteskulder		320 086
Övriga skulder		269 853
Summa kortfristiga skulder		1 088 652
SUMMA EGET KAPITAL OCH SKULDER		2 344 870

2023033010248

Noter

Belopp i kr om inget annat anges.


Not 1 Redovisningsprinciper

Årsredovisningen har upprättats i enlighet med Årsredovisningslagen och Bokföringsnämndens allmänna råd BFNAR 2016:10 Årsredovisning i mindre företag.

Not 2 Personal


Personal

	2021-09-03- 2022-12-31
Medelantalet anställda	2
Summa	2



Stockholm den 10 januari 2023

2023052306056



Tommy Jannesson