


Fastställelseintyg i årsredovisningen för Albert Berner Montageteknik AB

Undertecknad styrelseledamot i Albert Berner Montageteknik AB intygar, dels att denna kopia av årsredovisningen och revisionsberättelse stämmer överens med originalet, dels att resultaträkningen och balansräkningen har fastställts på årsstämma 2023-11-27. Vid denna stämman beslöts att godkänna styrelsens förslag till disposition av resultatet.

Stockholm 27.11.2023

Ort och datum



Underskrift

Staffan Lindström

Namnförtydligande

ÅRSREDOVISNING

för

Albert Berner Montageteknik AB

Org nr 556055-1490

Styrelsen och verkställande direktören avger härmed årsredovisning för räkenskapsåret 2022-04-01- 2023-03-31.

Innehållsförteckning	Sid
- förvaltningsberättelse	2
- resultaträkning	4
- balansräkning	5
- förändring av bolagets Eget Kapital	7
- kassaflödesanalys	8
- noter	9

Styrelsens säte; Stockholm

Företagets redovisningsvaluta: Svenska kronor (SEK)

Alla belopp redovisas, om inget annat anges, i kronor (Kr)

Uppgifter inom parantes () avser föregående år.

FÖRVALTNINGSBERÄTTELSE

2023113000128

Information om verksamheten

Albert Berner Montageteknik AB är ett helägt dotterbolag till Berner Trading Holding GmbH i Tyskland, HRB. Nr. 739678. Berner Trading Holding GmbH i Tyskland, HRB. Nr. 739678 ingår i det multinationella Berner Group. Berner Group är en av de ledande koncernerna i Europa inom handel med förbrukningsmaterial och verktyg för den professionella användaren på fordons-, bygg- och verkstadsmarknaden.

Vi arbetar med professionell och personlig rådgivning till våra kunder och har ett omfattande utbud bestående av mer än 75 000 kvalitetsprodukter för att tillfredsställa kundernas behov. Utöver vårt produktutbud arbetar vi med ett flertal väldefinierade servicekoncept som hjälper våra kunder att nå framgång i sina respektive verksamheter. Det som driver oss är en brinnande passion att vara ödmjuka experter som lyssnar på våra kunders behov, något som våra kunder i hela Europa uppskattar och är utmärkande för Berner i sig.

Året som gått har dominerats av att ha våra kunder i fokus. I tider av hög inflation har nära kontakt varit en nyckel för framgång genom att förstå deras utmaningar. Denna närhet har även under svåra tider gjort att vi behållit kundlojaliteten på en väldigt hög nivå.

Under året har vi jobbat hårt för att få tillbaka en normal leveranssäkerhet. Till följd av Covid, men också på grund av kriget i Ukraina har det varit fortsatt svårt med produkttillgänglighet inom vissa områden. Med en stor portion av flexibilitet och kundunika lösningar har vi lyckats komma tillbaka till en bra nivå under verksamhetsåret, mot slutet till och med över målet vissa perioder.

Trots många svårigheter under året med bland annat en stor press på våra inköpspriser är vi nöjda med prestationen. Med 11,4% tillväxt överträffades budgetmålet och vi rör oss framåt i takt med vår 5 årsplan. Totalt sett ökade vi effektiviteten i våra distrikt och lyckades att svara upp mot våra lönsamhetsmål före extraordinära utgifter.

Albert Berner Montageteknik AB redovisar ett rörelseresultat på -1,950 KSEK (2,751 KSEK)

Anmälningspliktig verksamhet

Bolaget bedriver anmälningspliktig verksamhet enligt miljöbalken. Verksamheten har ingen påverkan på den yttre miljön.

Förväntad framtida utveckling samt väsentliga risker och osäkerhetsfaktorer

Albert Berner Montageteknik AB har lagt en bra grund för kommande år. Vi har hanterat utmaningarna på marknaden på ett bra sätt och har en uppåtgående trend speciellt inom vårt segment Mobility. Här ser vi fortsatt stora möjligheter att ta ytterligare marknadsandelar. Inom affärsområdet Construction ser vi en vikande trend och möjligen också en större prispress kommande verksamhetsår. Dock är våra marknadsandelar små och våra ambitioner kvarstår om fortsatt tillväxt även inom Construction kommande år.

Den svaga kronan gör att vi ser fortsatt press på våra marginaler vilket medför att vi behöver jobba aktivt med vår effektivitet. För oss betyder det vår produktmix och se till att vi kapitaliserar på alla våra försäljningskanaler i vår omni-channel strategi. Även om vi sett en positiv utveckling finns risker vi behöver möta kommande period. Kriget i Ukraina, konjunktur, med inflation och oroligt valutaläge. Berner utvärderar och ser kontinuerligt på konsekvenserna av detta och vidtar nödvändiga åtgärder för att undvika negativa effekter på verksamheten och den finansiella ställningen.

Ägarförhållanden

Albert Berner Montagetechnik AB är ett helägt dotterbolag till Berner Trading Holding GmbH i Tyskland, HRB. Nr. 739678.

2023113000129

Flerårsöversikt

	2022/2023	2021/2022	2020/2021	2019/2020
Nettoomsättning TSEK	192.241	175.812	167.372	180.467
Resultat efter finansiella poster TSEK	-1.950	2.751	-901	-2.639
Balansomslutning TSEK	65.514	57.602	55.682	59.688
Soliditet	12,7%	17,9%	13,5%	14,1%

Förslag till vinstdisposition

Till årsstämman förfogande står:

Balanserat resultat

Årets resultat

Kronor

3.492.714

-1.950.157

1.542.557

Styrelsen föreslår att vinstmedlen disponeras så

att i ny räkning överföres

Kronor

1.542.557


1.542.557

Fastställelseintyg i årsredovisningen för Albert Berner Montagetechnik AB

Undertecknad styrelseledamot i Albert Berner Montagetechnik AB intygar, dels att denna kopia av årsredovisningen och revisionsberättelse stämmer överens med originalet, dels att resultaträkningen och balansräkningen har fastställts på årsstämman 2023-11-27. Vid denna stämman beslöts att godkänna styrelsens förslag till disposition av resultatet.

Stockholm 27.11.2023

Ort och datum



Underskrift

Staffan Lindström

Namnförtydligande

2023113000130

RESULTATRÄKNING	Not	2022-04-01 2023-03-31	2021-04-01 2022-03-31
Rörelsens intäkter m m			
Nettoomsättning	4, 5	192.241.217	175.811.598
Övriga rörelseintäkter	6	1.350.183	1.280.331
Summa rörelsens intäkter		193.591.400	177.091.929
Rörelsens kostnader			
Handelsvaror	4	-80.244.697	-69.599.324
Övriga externa kostnader	4, 7, 8	-41.192.805	-34.092.436
Personalkostnader	9	-70.006.365	-67.720.318
Avskrivning av materiella och immateriella anläggningstillgångar	10	-1.842.724	-1.864.499
Övriga rörelsekostnader	4	-1.717.977	-758.426
Summa rörelsens kostnader		-195.004.568	-174.035.003
Rörelseresultat		-1.413.168	3.056.926
Resultat från finansiella investeringar			
Ränteintäkter		23.171	26.522
Räntekostnader och liknande resultatposter	4, 11	-560.160	-332.402
Summa resultat från finansiella investeringar		-536.989	-305.880
Resultat efter finansiella poster		-1.950.157	2.751.046
Skatt	12	-	-
ÅRETS RESULTAT		-1.950.157	2.751.046

BALANSRÄKNING	Not	2023-03-31	2022-03-31
TILLGÅNGAR			
ANLÄGGNINGSTILLGÅNGAR			
Immateriella anläggningstillgångar			
Licenser	13	102.136	110.473
Summa immateriella anläggningstillgångar		102.136	110.473
Materiella anläggningstillgångar			
Inventarier, verktyg och installationer	14	1.689.254	1.757.754
Summa materiella anläggningstillgångar		1.689.254	1.757.754
Finansiella anläggningstillgångar			
Depositioner		60.000	60.000
Summa finansiella anläggningstillgångar		60.000	60.000
SUMMA ANLÄGGNINGSTILLGÅNGAR		1.851.390	1.928.227
OMSÄTTNINGSTILLGÅNGAR			
Varulager			
Handelsvaror		24.924.842	21.383.809
Summa varulager		24.924.842	21.383.809
Kortfristiga fordringar			
Kundfordringar		27.156.224	24.124.752
Fordringar hos koncernföretag		620.349	561.309
Övriga fordringar		1.893.650	1.784.756
Skattefordran		293.893	916.854
Förutbetalda kostnader och upplupna intäkter	15	4.205.298	3.485.074
Summa kortfristiga fordringar		34.169.414	30.872.745
Kassa och bank		4.568.080	3.417.314
SUMMA OMSÄTTNINGSTILLGÅNGAR		63.662.336	55.673.868
SUMMA TILLGÅNGAR		65.513.726	57.602.095

BALANSRÄKNING	Not	2023-03-31	2022-03-31
EGET KAPITAL OCH SKULDER			
EGET KAPITAL			
<u>Bundet eget kapital</u>			
Aktiekapital	16	6.800.000	6.800.000
		6.800.000	6.800.000
<u>Fritt eget kapital</u>			
Balanserat resultat		3.492.714	741.668
Årets resultat		-1.950.157	2.751.046
		1.542.557	3.492.714
SUMMA EGET KAPITAL		8.342.557	10.292.714
OBESKATTADE RESERVER	12		
SKULDER			
Kortfristiga skulder			
Leverantörsskulder		11.531.426	10.881.053
Skulder till koncernföretag		24.925.072	16.519.824
Övriga skulder		8.284.551	6.287.523
Upplupna kostnader och förutbetalda intäkter	17	12.430.120	13.620.981
Summa kortfristiga skulder		57.171.169	47.309.381
SUMMA SKULDER		57.171.169	47.309.381
SUMMA EGET KAPITAL OCH SKULDER		65.513.726	57.602.095

FÖRÄNDRING AV BOLAGETS EGET KAPITAL

2023113000133

	Aktiekapital	Övrigt fritt eget kapital	Årets resultat	Summa fritt eget kapital
2021/2022				
Ingående balans per 2021-04-01	6.800.000	1.642.231	-900.563	741.668
Erhållna aktieägartillskott		-	-	0
Resultatdisposition enl. beslut av årsstämma		-900.563	900.563	0
Årets resultat			2.751.046	2.751.046
Utgående balans per 2022-03-31	6.800.000	741.668	2.751.046	3.492.714
2022/2023				
Ingående balans per 2022-04-01	6.800.000	741.668	2.751.046	3.492.714
Erhållna aktieägartillskott		-	-	0
Resultatdisposition enl. beslut av årsstämma		2.751.046	-2.751.046	0
Årets resultat			-1.950.157	-1.950.157
Utgående balans per 2023-03-31	6.800.000	3.492.714	-1.950.157	1.542.557
		2023-03-31	2022-03-31	
Villkorade aktieägartillskott uppgår till:		92.284.454	92.284.454	

KASSAFLÖDESANALYS	2022-04-01 2023-03-31	2021-04-01 2022-03-31
Löpande verksamheten		
Resultat efter finansiella poster	-1.950.157	2.751.046
Justeringar för poster som inte ingår i kassaflödet		
Avskrivningar	1.842.724	1.864.499
Förändringar i värdering av tillgångar		0
Kassaflöde från den löpande verksamheten före förändringar av rörelsekapital	-107.433	4.615.545
Kassaflöde från förändringar i rörelsekapital		
Ökning (-)/minskning (+) av varulager	-3.541.033	-861.915
Ökning (-)/minskning (+) av kortfristiga fordringar	-3.296.669	-3.025.294
Ökning (+)/minskning (-) av kortfristiga skulder	9.861.788	-831.072
Kassaflöde från den löpande verksamheten	2.916.653	-102.736
Investeringsverksamheten		
Investeringar i immateriella anläggningstillgångar	-	-
Investeringar i materiella anläggningstillgångar	-1.765.755	-1.100.057
Avyttring av immateriella anläggningstillgångar	0	0
Avyttring av materiella anläggningstillgångar	0	0
Minskning av fordringar - återbetalning av lämnade lån	0	0
Kassaflöde från investeringsverksamheten	-1.765.755	-1.100.057
Årets kassaflöde	1.150.898	-1.202.793
Likvida medel vid årets ingång	3.417.314	4.620.107
Likvida medel vid årets utgång	4.568.080	3.417.314
Förändring likvida medel	1.150.766	-1.202.793

NOTER

Not 1 Redovisnings- och värderingsprinciper

Allmänna redovisningsprinciper

Årsredovisningen är upprättad i enlighet med årsredovisningslagen (1995:1554) och BFNAR 2012:1 Årsredovisning och koncernredovisning. Principerna är oförändrade jämfört med föregående år.

Bedömningar och uppskattningar

Följande av styrelsens bedömningar har en betydande inverkan på redovisade belopp i årsredovisningen:

Osäkra kundfordringar

Kundfordringar är en väsentlig tillgång i företaget. Reservering för osäkra kundfordringar bedöms individuellt.

Förändrade marknadsförutsättningar kan öka risken för uteblivna betalningar.

Uppskjutna skattefordringar

Bedömningar görs för att bestämma både aktuella och uppskjutna skatteposter, särskilt vad det avser uppskjutna skattefordringar. Härvid bedöms sannolikheten för att de uppskjutna skattefordringarna kommer att kunna utnyttjas för avräkning mot framtida vinster.

Intäktsredovisning

Försäljning av varor redovisas vid leverans av produkter till kunden i enlighet med försäljningsvillkoren.

Försäljning redovisas netto efter moms och eventuella rabatter och bonusar. All fakturering sker i SEK.

Leasing

Ett finansiellt leasingavtal är ett leasingavtal enligt vilket ekonomiska risker och fördelar som är förknippade med att äga en tillgång i allt väsentligt överförs från leasegivaren till leasetagaren. Ett operationellt leasingavtal är ett leasingavtal som inte är ett finansiellt leasingavtal. Operationella leasingavtal kostnadsförs linjärt över leaseperioden.

I juridisk person får även finansiella leasingavtal kostnadsföras linjärt över perioden.

Bolagets samtliga leasingavtal har kostnadsförts linjärt över leaseperioden.

Ersättningar till anställda

Ersättningar till anställda i form av löner, bonus, betald semester, betald sjukfrånvaro m.m. samt pensioner redovisas i takt med intjänandet. Beträffande pensioner och andra ersättningar efter avslutad anställning klassificeras dessa som avgiftsbestämda eller förmånsbestämda pensionsplaner.

Ersättningar vid uppsägning

Ersättning vid uppsägning utgår då företaget beslutar att avsluta en anställning före den normala tidpunkten för anställningens upphörande eller då en anställd accepterar ett erbjudande om frivillig avgång i utbyte mot sådan ersättning. Om ersättningen inte ger företaget någon framtida ekonomisk fördel redovisas en skuld och en kostnad när företaget har en legal eller informell förpliktelse att lämna sådan ersättning. Ersättningen värderas till den bästa uppskattningen av den ersättning som skulle krävas för att reglera förpliktelsen på balansdagen.

Avgiftsbestämda planer

Företaget har endast avgiftsbestämda pensionsplaner. Företagets resultat belastas för kostnader i takt med att förmånerna intjänas vilket sammanfaller med tidpunkten för när premier erläggs.

Finansiella instrument

Finansiella instrument redovisas i enlighet med kapitel 11 Finansiella instrument värderade utifrån anskaffningsvärde i BFNAR 2012:1. Det innebär att finansiella instrument redovisas till det lägsta av verkligt värde och anskaffningsvärde.

Kundfordringar och övriga fordringar

Fordringar redovisas som omsättningstillgångar. Fordringar tas upp till det belopp som de förväntas inflyta efter avdrag för individuellt bedömda osäkra fordringar.

Låneskulder och leverantörsskulder

Låneskulder redovisas initialt till anskaffningsvärde efter avdrag för transaktionskostnader (upplupet anskaffningsvärde). Skiljer sig det redovisade beloppet från det belopp som ska återbetalas vid förfallotidpunkten periodiseras mellanskillnaden som räntekostnad över lånets löptid med hjälp av instrumentets effektivränta. Härigenom överensstämmer vid förfallotidpunkten det redovisade beloppet och det belopp som skall återbetalas.

Kortfristiga leverantörsskulder redovisas till anskaffningsvärde.

Kvittning av finansiell fordran och finansiell skuld

En finansiell tillgång och en finansiell skuld kvittas och redovisas med ett nettobelopp i balansräkningen endast då legal kvittningsrätt föreligger samt då en reglering med ett nettobelopp avses ske eller då en samtida avyttring av tillgången och reglering av skulden avses ske.

Fordringar och skulder i utländsk valuta

Fordringar och skulder i utländsk valuta har värderats till balansdagens kurs. Vinster och förluster på fordringar och skulder av rörelsekaraktär redovisas bland övriga rörelseintäkter respektive övriga rörelsekostnader.

Skatter

Inkomstskatter

Skatt på årets resultat utgörs av aktuell skatt och uppskjuten skatt. Inkomstskatt redovisas i resultaträkningen utom i då den underliggande transaktionen redovisas direkt mot eget kapital, varvid även tillhörande skatteeffekt redovisas i eget kapital.

Aktuell skatt

Aktuell skatt är den skattekostnad för innevarande räkenskapsår som avser årets skattepliktiga resultat och den del av tidigare räkenskapsårs inkomstskatt som ännu inte redovisats. Företagets aktuella skatt beräknas enligt de skattesatser och skatteregler som gäller per balansdagen.

Uppskjuten skatt

Uppskjuten skatt beräknas utifrån balansräkningsansatsen för alla temporära skillnader mellan det redovisade värdet på tillgångar och skulder i de finansiella rapporterna och deras skattemässiga värden. Förändring av uppskjuten skatt redovisas i resultaträkningen. Värdering av uppskjuten skatt beräknas beroende på hur de temporära skillnaderna förväntas bli realiserade eller reglerade och med tillämpning av de skattesatser som är beslutade eller i praktiken beslutade per balansdagen. Ingen nuvärdesberäkning sker vid värdering av uppskjutna skatter.

Uppskjutna skattefordringar i avdragsgilla temporära skillnader och underskottsavdrag redovisas endast i den mån det är sannolikt att dessa kommer att medföra lägre skatteinbetalningar i framtiden.

Värderingen omprövas varje balansdag.

Det outnyttjade skattemässiga underskottet uppgår per 2023-03-31 till 108 063 986kr, per 2022-03-31 uppgick det till 106 252 941kr. Uppskjuten skattefordran på detta underskott har redovisats till det belopp som sannolikt kommer att återvinnas baserat på innevarande och framtida skattepliktiga resultat de närmaste åren.

Tillgångar

Immateriella anläggningstillgångar.

Immateriella anläggningstillgångar redovisas till anskaffningskostnad med avdrag för ackumulerade avskrivningar och eventuella nedskrivningar. Tillgångarna skrivs av linjärt över tillgångarnas bedömda nyttjandeperiod.

Nyttjandeperioden omprövas per varje balansdag. Pågående projekt skrivs inte av utan nedskrivningsprövas årligen.

Följande nyttjandeperioder tillämpas:

Licenser 3-5 år

Materiella Anläggningstillgångar.

Materiella anläggningstillgångar redovisas till anskaffningskostnad med avdrag för ackumulerade avskrivningar och eventuella nedskrivningar. Tillgångarna skrivs av linjärt över tillgångarnas bedömda nyttjandeperiod förutom mark som inte skrivs av. Nyttjandeperioden omprövas per varje balansdag. Följande nyttjandeperioder tillämpas:

Inventarier 3 - 10 år

Verktyg 3 år

Varulager

Varulagret har värderats efter först in- först ut-principen.

Varorna är värderade till det lägsta av anskaffningsvärde och verkligt värde. I anskaffningsvärdet ingår förutom utgifter för inköp även utgifter direkt hänförliga till förvärvet.

Kassaflödesanalys

Kassaflödesanalysen upprättas enligt indirekt metod. Det redovisade kassaflödet omfattar endast transaktioner som medfört in- eller utbetalningar.

Koncernförhållanden

Bolaget är helägt dotterbolag till Berner Trading Holding GmbH, Tyskland, HRB.Nr 739678.

Information om koncernens Resultat och Balans kan sökas hos Berner Trading Holding GmbH, Bernerstrasse 6, D-74653 Künzelsau.

Not 2 Nyckeltalsdefinitioner

Soliditet

Eget kapital i procent av balansomslutningen

Not 3 Förslag till behandling av bolagets ansamlade förlust

Till årsstämman förfogande står:

Balanserat resultat	3.492.714
Årets resultat	-1.950.157
Kronor	<u>1.542.557</u>

Styrelsen föreslår att den ansamlade förlusten behandlas så att i ny räkning överföres

Kronor	<u>1.542.557</u>
--------	------------------

Not 4 Försäljning och inköp mellan koncernföretag

	2022/2023	2021/2022
Andel av försäljningen som avser koncernföretag	0,4%	1,9%
Andel av inköpen som avser koncernföretag	32%	35%

UPPLYSNINGAR TILL ENSKILDA POSTER

2023113000138

Not 5	Nettoomsättningens fördelning		
	Bolagets omsättning fördelar sig mellan divisionerna enligt nedanstående i TSEK		
		2022/2023	2021/2022
	Fordon	142.207	123.681
	Bygg	49.893	48.771
	Övriga	141	3.360
	Summa	192.241	175.812
Not 6	Övriga rörelseintäkter fördelning		
		2022/2023	2021/2022
	Valutakursvinster	555.828	292.503
	Ersättning från Tillväxtverket	-	158.937
	Återföring av outnyttjad reserv		-
	Övriga	794.355	828.891
	Summa	1.350.183	1.280.331
Not 7	Ersättning till bolagets revisor		
		2022/2023	2021/2022
	<i>Öhrlings PricewaterhouseCoopers AB</i>		
	Revisionsuppdrag	225.000	186.000
	Skatterådgivning och övriga tjänster	-	-
		225.000	186.000
	Med revisionsuppdrag avses revisors arbete för den lagstadgade revisionen.		
Not 8	Kostnader för leasing och hyror	2022/2023	2021/2022
	Leasingkostnader under året	7.998.168	7.803.711
	(Bilar, copyprint, lokalhyror och lagermaskiner)		
	Inom ett år från balansdagen	8.478.058	8.784.258
	Mer än ett år och mindre än fem år från balansdagen	8.647.619	9.095.008
	Mer än fem år efter balansdagen	-	-
		17.125.677	17.879.266

Not 9	Personal	2022/2023	2021/2022
	<i>Medelantal anställda:</i>		
	Män	80	71
	Kvinnor	16	13
		<u>96</u>	<u>84</u>
	<i>Könsfördelning i styrelse och företagsledningen</i>		
	Antal styrelseledamöter	3	3
	varav kvinnor	0	1
	Antal övriga befattningshavare inklusive VD	8	7
	varav kvinnor	1	1
	<i>Löner och andra ersättningar:</i>		
	Styrelsen och verkställande direktör	1.522.534	..*
	Tantiem till verkställande direktör	-	-
	Övriga anställda	45.395.400	42.561.948
		<u>46.917.934</u>	<u>42.561.948</u>
	<i>Sociala kostnader:</i>		
	Pensionskostnader styrelsen och verkställande direktör	361.179	..*
	Pensionskostnader övriga anställda	4.692.153	4.948.566
	Sociala avgifter enligt lag och avtal	16.551.967	15.245.843
		<u>21.605.299</u>	<u>20.194.409</u>

*) Verkställande direktör arbetade från Augusti 2020 från bolagets danska systerbolag och var också avlönad därifrån

Not 10 Avskrivningar av materiella anläggningstillgångar

I resultaträkningen belastas rörelseresultatet med avskrivningar enligt plan, vilka beräknas på ursprungliga anskaffningsvärden och baseras på tillgångarnas bedömda ekonomiska livslängd, varvid följande avskrivningstider tillämpas.

Immateriella anläggningstillgångar	3-5 år
Inventarier, byggnadsinventarier, verktyg och installationer	3-10 år

Not 11	Räntekostnader, och liknande resultatposter	2022/2023	2021/2022
	Räntekostnader finansiella skulder	20.611	-250.982
	Räntekostnader koncernföretag	539.549	556.862
		<u>560.160</u>	<u>305.880</u>

Not 12	Skatt på Årets Resultat	2022/2023	2021/2022
<u>Avstämning mellan gällande skattesats och effektiv skattesats</u>			
	Redovisat resultat före skatt	-1.950.157	2.751.046
	Skatt enligt gällande skattesats	401.733	-566.716
	Skatteeffekt av ej avdragsgilla kostnader	28.657	103.858
	Årets underskottsavdrag vars skattevärde ej redovisas som tillgång	-430.390	462.858
	Årets skatt	0	0
Not 13	Licenser	2022/2023	2021/2022
	<i>Ingående anskaffningsvärde</i>	628.273	628.273
	Årets investeringar	97.590	-
	Årets försäljningar/utrangeringar	-	0
	<i>Utgående anskaffningsvärde</i>	725.863	628.273
	<i>Ingående avskrivningar</i>	-517.800	-439.266
	Årets försäljningar/utrangeringar	-	-
	Årets avskrivningar	-105.927	-78.534
	<i>Utgående ackumulerade avskrivningar</i>	-623.727	-517.800
	Bokfört värde	102.136	110.473
Not 14	Inventarier, verktyg och installationer	2022/2023	2021/2022
	<i>Ingående anskaffningsvärde</i>	11.787.137	12.670.912
	Årets investeringar	3.692.295	801.657
	Årets försäljningar/utrangeringar	-1.725.600	-1.685.432
	<i>Utgående anskaffningsvärde</i>	13.753.832	11.787.137
	<i>Ingående avskrivningar</i>	-10.523.595	-10.227.250
	Årets avskrivningar	-1.736.797	-1.981.777
	Årets försäljningar/utrangeringar	1.725.600	1.685.432
	Årets omklassificeringar	-1.529.786	-
	<i>Utgående ackumulerade avskrivningar</i>	-12.064.578	-10.523.595
	Bokfört värde	1.689.254	1.263.542

2023113000141

Not 15	Förutbetalda kostnader och upplupna intäkter	2022/2023	2021/2022
	Förutbetalda bilkostnader	541.591	846.094
	Förutbetald hyra	1.324.349	1.359.594
	Förutbetalda pensionskostnader	94.905	76.520
	Förutbetalda Kick-offkostnader	1.184.172	-
	Övriga	1.060.281	1.202.866
		4.205.298	3.485.074

Not 16	Aktiekapital	2022/2023	2021/2022
	Aktiekapitalet består av 68 000 aktier till ett kvotvärde på 100 SEK	6.800.000	6.800.000

Not 17	Upplupna kostnader och förutbetalda intäkter	2022/2023	2021/2022
	Upplupna sociala kostnader	2.242.881	3.603.677
	Upplupna lönekostnader	7.915.843	9.701.478
	Övriga	2.271.396	315.826
		12.430.120	13.620.981


Not 18 Väsentliga händelser efter räkenskapsårets utgång

Bolaget har inga väsentliga händelser efter räkenskapsåret att rapportera.

Stockholm den 23/11-2023


Peter Schmidt
Styrelseordförande



Staffan Lindström
Verkställande direktör


Stefan Rennig Roman Schäfer
Styrelseledamot Styrelseledamot

REVISORSPÅTECKNING

Vår revisionsberättelse har avgivits den 23/11-2023

Öhrlings PricewaterhouseCoopers AB


Fredrik Kroon
Auktoriserad revisor

Revisionsberättelse

Till bolagsstämman i Albert Berner Montageteknik AB, org.nr 556055-1490

Rapport om årsredovisningen

Uttalanden

Vi har utfört en revision av årsredovisningen för Albert Berner Montageteknik AB för räkenskapsåret 1 april 2022 till 31 mars 2023.

Enligt vår uppfattning har årsredovisningen upprättats i enlighet med årsredovisningslagen och ger en i alla väsentliga avseenden rättvisande bild av Albert Berner Montageteknik ABs finansiella ställning per den 31 mars 2023 och av dess finansiella resultat och kassaflöde för året enligt årsredovisningslagen. Förvaltningsberättelsen är förenlig med årsredovisningens övriga delar.

Vi tillstyrker därför att bolagsstämman fastställer resultaträkningen och balansräkningen för Albert Berner Montageteknik AB.

Grund för uttalanden

Vi har utfört revisionen enligt International Standards on Auditing (ISA) och god revisionssed i Sverige. Vårt ansvar enligt dessa standarder beskrivs närmare i avsnittet Revisorns ansvar. Vi är oberoende i förhållande till Albert Berner Montageteknik AB enligt god revisorssed i Sverige och har i övrigt fullgjort vårt yrkesetiska ansvar enligt dessa krav.

Vi anser att de revisionsbevis vi har inhämtat är tillräckliga och ändamålsenliga som grund för våra uttalanden.

Styrelsens och verkställande direktörens ansvar

Det är styrelsen och verkställande direktören som har ansvaret för att årsredovisningen upprättas och att den ger en rättvisande bild enligt årsredovisningslagen. Styrelsen och verkställande direktören ansvarar även för den interna kontroll som de bedömer är nödvändig för att upprätta en årsredovisning som inte innehåller några väsentliga felaktigheter, vare sig dessa beror på oegentligheter eller misstag.

Vid upprättandet av årsredovisningen ansvarar styrelsen och verkställande direktören för bedömningen av bolagets förmåga att fortsätta verksamheten. De upplyser, när så är tillämpligt, om förhållanden som kan påverka förmågan att fortsätta verksamheten och att använda antagandet om fortsatt drift. Antagandet om fortsatt drift tillämpas dock inte om styrelsen och verkställande direktören avser att likvidera bolaget, upphöra med verksamheten eller inte har något realistiskt alternativ till att göra något av detta.

Revisorns ansvar

Våra mål är att uppnå en rimlig grad av säkerhet om huruvida årsredovisningen som helhet inte innehåller några väsentliga felaktigheter, vare sig dessa beror på oegentligheter eller misstag, och att lämna en revisionsberättelse som innehåller våra uttalanden. Rimlig säkerhet är en hög grad av säkerhet, men är ingen garanti för att en revision som utförs enligt ISA och god revisionssed i Sverige alltid kommer att upptäcka en väsentlig felaktighet om en sådan finns. Felaktigheter kan uppstå på grund av oegentligheter eller misstag och anses vara väsentliga om de enskilt eller tillsammans rimligen kan förväntas påverka de ekonomiska beslut som användare fattar med grund i årsredovisningen.

En ytterligare beskrivning av vårt ansvar för revisionen av årsredovisningen finns på Revisorsinspektionens webbplats: www.revisorsinspektionen.se/revisornsansvar. Denna beskrivning är en del av revisionsberättelsen.

Rapport om andra krav enligt lagar och andra författningar

Uttalanden

Utöver vår revision av årsredovisningen har vi även utfört en revision av styrelsens och verkställande direktörens förvaltning för Albert Berner Montageteknik AB för räkenskapsåret 1 april 2022 till 31 mars 2023 samt av förslaget till dispositioner beträffande bolagets vinst eller förlust.

Vi tillstyrker att bolagsstämman disponerar vinsten enligt förslaget i förvaltningsberättelsen och beviljar styrelsens ledamöter och verkställande direktören ansvarsfrihet för räkenskapsåret.

Grund för uttalanden

Vi har utfört revisionen enligt god revisions sed i Sverige. Vårt ansvar enligt denna beskrivs närmare i avsnittet Revisorns ansvar. Vi är oberoende i förhållande till Albert Berner Montageteknik AB enligt god revisors sed i Sverige och har i övrigt fullgjort vårt yrkesetiska ansvar enligt dessa krav.

Vi anser att de revisionsbevis vi har inhämtat är tillräckliga och ändamålsenliga som grund för våra uttalanden.

Styrelsens och verkställande direktörens ansvar

Det är styrelsen som har ansvaret för förslaget till dispositioner beträffande bolagets vinst eller förlust. Vid förslag till utdelning innefattar detta bland annat en bedömning av om utdelningen är försvarlig med hänsyn till de krav som bolagets verksamhetsart, omfattning och risker ställer på storleken av bolagets egna kapital, konsolideringsbehov, likviditet och ställning i övrigt.

Styrelsen ansvarar för bolagets organisation och förvaltningen av bolagets angelägenheter. Detta innefattar bland annat att fortlöpande bedöma bolagets ekonomiska situation, och att tillse att bolagets organisation är utformad så att bokföringen, medelsförvaltningen och bolagets ekonomiska angelägenheter i övrigt kontrolleras på ett betryggande sätt. Den verkställande direktören ska sköta den löpande förvaltningen enligt styrelsens riktlinjer och anvisningar och bland annat vidta de åtgärder som är nödvändiga för att bolagets bokföring ska fullgöras i överensstämmelse med lag och för att medelsförvaltningen ska skötas på ett betryggande sätt.

Revisorns ansvar

Vårt mål beträffande revisionen av förvaltningen, och därmed vårt uttalande om ansvarsfrihet, är att inhämta revisionsbevis för att med en rimlig grad av säkerhet kunna bedöma om någon styrelseledamot eller verkställande direktören i något väsentligt avseende:

- företagit någon åtgärd eller gjort sig skyldig till någon försummelse som kan föranleda ersättningsskyldighet mot bolaget, eller
- på något annat sätt handlat i strid med aktiebolagslagen, årsredovisningslagen eller bolagsordningen.

Vårt mål beträffande revisionen av förslaget till dispositioner av bolagets vinst eller förlust, och därmed vårt uttalande om detta, är att med rimlig grad av säkerhet bedöma om förslaget är förenligt med aktiebolagslagen.

Rimlig säkerhet är en hög grad av säkerhet, men ingen garanti för att en revision som utförs enligt god revisions sed i Sverige alltid kommer att upptäcka åtgärder eller försummelser som kan föranleda ersättningsskyldighet mot bolaget, eller att ett förslag till dispositioner av bolagets vinst eller förlust inte är förenligt med aktiebolagslagen.

En ytterligare beskrivning av vårt ansvar för revisionen av förvaltningen finns på Revisorsinspektionens webbplats: www.revisorsinspektionen.se/revisornsansvar. Denna beskrivning är en del av revisionsberättelsen.

Anmärkning

Årsredovisningen har inte upprättats i sådan tid att det varit möjligt att, enligt 7 kap. 10 § aktiebolagslagen, hålla årsstämma inom sex månader efter räkenskapsårets utgång.

Stockholm den 23 november 2023

Öhrlings PricewaterhouseCoopers AB



Fredrik Kroon
Auktoriserad revisor