

# Årsredovisning

för

## Standby AB

556088-7027

Räkenskapsåret

2021


### Fastställelseintyg

Undertecknad verkställande direktör i Standby AB intygar att resultaträkningen och balansräkningen i årsredovisningen har fastställts på årsstämman. Årsstämman beslutade att godkänna styrelsens förslag till resultatdisposition.

Jag intygar också att innehållet i årsredovisningen och revisionsberättelsen stämmer överens med originalen.

Trollhättan 2022-06-27

Robert Jakobsson



# Årsredovisning

för

## Standby AB

556088-7027

Räkenskapsåret

2021

Styrelsen och verkställande direktören för Standby AB avger följande årsredovisning för räkenskapsåret 2021.

Årsredovisningen är upprättad i svenska kronor, SEK. Om inte annat särskilt anges, redovisas alla belopp i hela kronor (kr). Uppgifter inom parentes avser föregående år.

## Förvaltningsberättelse

### Information om verksamheten

Standby AB är verksamt inom mobila styrsystem, larm- och varningsutrustningar innefattande blå ljus och ljud för specialfordon. Till dessa räknas utryckningsfordon (polis, ambulans, räddning mfl) samt arbetsfordon, lastbilar och bussar.

Bolaget arbetar som en systemleverantör och är marknadsledande på den nordiska marknaden inom det sk blå segmentet till utryckningsfordon och innehar en betydande marknadsandel inom det gula varningsljussegmentet. På exportmarknader sker försäljning via dotterbolag i Finland, via systerbolag i Tyskland, Frankrike och England eller via importörer, OE-kunder och påbyggare inom Europa. Verksamheten bedrivs i förhyrda lokaler på Innovatums Teknikpark. Bolagets säte är i Trollhättan.

### Väsentliga händelser under räkenskapsåret

Inga väsentliga händelser har inträffat under året.

### Ägarförhållanden

Bolaget ägs av Standby Group AB, org nr 556588-8103. Standby Group AB ägs av Argynniss Group AB, org nr 556246-1995, som ägs av Pomona-Gruppen AB, org nr 556279-4973 till 100%.

<b>Flerårsöversikt (Tkr)</b>	<b>2021</b>	<b>2020</b>	<b>2019</b>	<b>2018</b>	<b>2017</b>
Nettoomsättning	117 496	100 277	97 736	80 698	96 180
Resultat efter finansiella poster	24 879	20 782	13 243	5 254	18 793
Balansomslutning	29 931	40 967	34 427	30 198	40 169
Antal anställda	34	33	34	33	31
Soliditet (%)	32,0	62,5	26,8	27,8	21,5
Avkastning på totalt kap. (%)	81,3	51,2	35,4	17,5	46,9
Avkastning på eget kap. (%)	260,8	81,4	143,5	62,5	217,3

### Förändring av eget kapital

	Aktie- kapital	Reserv- fond	Balanserat resultat	Årets resultat	Totalt
Belopp vid årets ingång	200 000	40 000	25 383 125	-86 702	25 536 423
Disposition enligt beslut av årets årsstämma:			-86 702	86 702	0
Utdelning			-16 423 000		-16 423 000
Årets resultat				319 167	319 167
<b>Belopp vid årets utgång</b>	<b>200 000</b>	<b>40 000</b>	<b>8 873 423</b>	<b>319 167</b>	<b>9 432 590</b>

### Förslag till vinstdisposition

Styrelsen föreslår att till förfogande stående vinstmedel (kronor):

balanserad vinst	8 873 422
årets vinst	319 167
	<b>9 192 589</b>
disponeras så att i ny räkning överföres	9 192 589
	<b>9 192 589</b>

Styrelsen och verkställande direktören föreslår att vinstmedlen disponeras så att 9 192 589 kronor överförs i ny räkning.

Koncernbidrag har - under förutsättning av årsstämmans godkännande - lämnats med 24 438 200 kronor, vilket föranlett att fritt eget kapital per balansdagen reducerats med 24 438 200 kronor.

Den föreslagna värdeöverföringen i form av koncernbidrag reducerar bolagets soliditet till 32%. Soliditeten är mot bakgrund av att bolagets verksamhet fortsatt bedrivs med lönsamhet betryggande. Likviditeten i bolaget bedöms kunna upprätthållas på en likaledes betryggande nivå.

Styrelsens uppfattning är att den föreslagna utdelningen, i form av koncernbidrag, ej hindrar bolaget från att fullgöra sina förpliktelser på kort och lång sikt, ej heller att fullgöra erforderliga investeringar. Den föreslagna värdeöverföringen kan därmed försvaras med hänsyn till vad som anförs i ABL 17 kap 3 § 2-3 st (försiktighetsregeln).

Företagets resultat och ställning i övrigt framgår av efterföljande resultat- och balansräkning med noter.

## Resultaträkning

	Not	2021-01-01 -2021-12-31	2020-01-01 -2020-12-31
Nettoomsättning		117 495 855	100 276 932
Övriga rörelseintäkter	18	460 831	965 600
		<b>117 956 686</b>	<b>101 242 532</b>
<b>Rörelsens kostnader</b>			
Råvaror och förnödenheter		-48 533 199	-40 571 094
Handelsvaror		-13 366	0
Övriga externa kostnader	2, 3	-17 924 861	-13 850 722
Personalkostnader	4	-26 002 079	-24 383 292
Avskrivningar av materiella anläggningstillgångar		-683 634	-934 213
Övriga rörelsekostnader		-315 097	-546 335
		<b>-93 472 236</b>	<b>-80 285 656</b>
<b>Rörelseresultat</b>	3, 5	<b>24 484 450</b>	<b>20 956 876</b>
<b>Resultat från finansiella poster</b>			
Resultat från andelar i koncernföretag	6	411 936	0
Räntekostnader och liknande resultatposter		-17 019	-174 778
		<b>394 917</b>	<b>-174 778</b>
<b>Resultat efter finansiella poster</b>		<b>24 879 367</b>	<b>20 782 098</b>
Bokslutsdispositioner	7	-24 560 200	-20 868 800
<b>Resultat före skatt</b>		<b>319 167</b>	<b>-86 702</b>
<b>Årets resultat</b>		<b>319 167</b>	<b>-86 702</b>

<b>Balansräkning</b>	<b>Not</b>	<b>2021-12-31</b>	<b>2020-12-31</b>
<b>TILLGÅNGAR</b>			
<b>Anläggningstillgångar</b>			
<i>Immateriella anläggningstillgångar</i>			
Övriga immateriella anläggningstillgångar	8	0	0
		0	0
<i>Materiella anläggningstillgångar</i>			
Inventarier och verktyg	9	1 689 867	1 754 548
Pågående nyanläggningar och förskott avseende materiella anläggningstillgångar	10	91 352	55 952
		<b>1 781 219</b>	<b>1 810 500</b>
<i>Finansiella anläggningstillgångar</i>			
Andelar i koncernföretag	11	24 530	249 520
		<b>24 530</b>	<b>249 520</b>
<b>Summa anläggningstillgångar</b>		<b>1 805 749</b>	<b>2 060 020</b>
<b>Omsättningstillgångar</b>			
<i>Varulager m m</i>			
Råvaror och förmödenheter		17 814 077	18 351 006
		<b>17 814 077</b>	<b>18 351 006</b>
<i>Kortfristiga fordringar</i>			
Kundfordringar		8 074 495	8 866 163
Fordringar hos koncernföretag		899 088	345 011
Aktuella skattefordringar		39 303	105 258
Övriga kortfristiga fordringar		159 595	131 982
Förutbetalda kostnader och upplupna intäkter	12	1 052 801	828 006
		<b>10 225 282</b>	<b>10 276 420</b>
<i>Kassa och bank</i>		86 200	10 279 752
<b>Summa omsättningstillgångar</b>		<b>28 125 559</b>	<b>38 907 178</b>
<b>SUMMA TILLGÅNGAR</b>		<b>29 931 308</b>	<b>40 967 198</b>

## Balansräkning

Not

2021-12-31

2020-12-31

### EGET KAPITAL OCH SKULDER

#### Eget kapital

##### *Bundet eget kapital*

Aktiekapital

200 000

200 000

Reservfond

40 000

40 000

**240 000**

**240 000**

##### *Fritt eget kapital*

Balanserad vinst

8 873 422

25 383 124

Årets resultat

319 167

-86 702

**9 192 589**

**25 296 422**

**Summa eget kapital**

**9 432 589**

**25 536 422**

**Obeskattade reserver**

13

133 000

11 000

#### Avsättningar

Avsättning för garantier

14

930 000

850 000

**Summa avsättningar**

**930 000**

**850 000**

#### Kortfristiga skulder

Leverantörsskulder

6 343 504

3 294 309

Skulder till koncernföretag

7 071 399

4 892 464

Övriga kortfristiga skulder

1 007 466

1 624 157

Upplupna kostnader och förutbetalda intäkter

16

5 013 350

4 758 846

**Summa kortfristiga skulder**

**19 435 719**

**14 569 776**

**SUMMA EGET KAPITAL OCH SKULDER**

**29 931 308**

**40 967 198**

## Noter

### Not 1 Redovisnings- och värderingsprinciper

#### Allmänna upplysningar

Årsredovisningen är upprättad i enlighet med årsredovisningslagen och BFNAR 2012:1 Årsredovisning och koncernredovisning (K3).

Fordringar och skulder i utländsk valuta har värderats till balansdagens kurs. Kursvinster och kursförluster på rörelsefordringar och rörelseskulder redovisas i rörelseresultatet medan kursvinster och kursförluster på finansiella fordringar och skulder redovisas som finansiella poster.

Försäkring av tillgång eller skuld mot valutakursrisk används valutaterminer.

Redovisningsprinciperna är oförändrade jämfört med föregående år.

#### Intäktsredovisning

Intäkter har tagits upp till verkligt värde av vad som erhållits eller kommer att erhållas och redovisas i den omfattning det är sannolikt att de ekonomiska fördelarna kommer att tillgodogöras bolaget och intäkterna kan beräknas på ett tillförlitligt sätt.

#### Statliga bidrag

Bidrag från staten redovisas till verkligt värde då det föreligger en rimlig säkerhet att bidraget kommer att erhållas och att bolaget kommer uppfylla de villkor som är förknippade med bidraget. Statliga bidrag som avser kostnadstäckning periodiseras och intäktsredovisas i resultaträkningen över samma perioder som de kostnader bidragen är avsedda att täcka. Statliga bidrag presenteras som en övrig intäkt i resultaträkningen.

#### Anläggningstillgångar

Immateriella och materiella anläggningstillgångar redovisas till anskaffningsvärde minskat med ackumulerade avskrivningar enligt plan och eventuella nedskrivningar.

Avskrivning sker linjärt över den förväntade nyttjandeperioden med hänsyn till väsentligt restvärde. Följande avskrivningsprocent tillämpas:

#### Immateriella anläggningstillgångar

#### Materiella anläggningstillgångar

Maskiner och andra tekniska anläggningar	20%
Inventarier, verktyg och installationer	20%

#### Finansiella instrument

##### Andelar i dotterföretag

Andelar i dotterföretag redovisas till anskaffningsvärde efter avdrag för eventuella nedskrivningar. I anskaffningsvärdet ingår köpeskillingen som erlagts för aktierna samt förvärvskostnader. Eventuella kapitaltillskott läggs till anskaffningsvärdet när de uppkommer.

##### Kundfordringar/kortfristiga fordringar

Kundfordringar och kortfristiga fordringar redovisas som omsättningstillgångar till det belopp som förväntas bli inbetalt efter avdrag för individuellt bedömda osäkra fordringar.

#### **Låneskulder och leverantörsskulder**

Låneskulder och leverantörsskulder redovisas initialt till anskaffningsvärde efter avdrag för transaktionskostnader. Skiljer sig det redovisade beloppet från det belopp som ska återbetalas vid förfallotidpunkten periodiseras mellanskillnaden som räntekostnad över lånets löptid med hjälp av instrumentets effektivränta. Härigenom överensstämmer vid förfallotidpunkten det redovisade beloppet och det belopp som ska återbetalas.

#### **Leasingavtal**

Företaget redovisar samtliga leasingavtal, såväl finansiella som operationella, som operationella leasingavtal. Operationella leasingavtal redovisas som en kostnad linjärt över leasingperioden.

#### **Varulager**

Varulagret värderas, med tillämpning av först-in först-ut principen, till det lägsta av anskaffningsvärdet och nettoförsäljningsvärdet på balansdagen. Den valda värderingsmetoden innebär att inkurans i varulagret har beaktats.

#### **Inkomstskatter**

##### **Aktuell skatt**

Aktuell skatt avser inkomstskatt för innevarande räkenskapsår samt den del av tidigare räkenskapsårs inkomstskatt som ännu inte redovisats. Aktuell skatt beräknas utifrån den skattesats som gäller per balansdagen.

##### **Obeskattade reserver**

På grund av sambandet mellan redovisning och beskattning särredovisas inte den uppskjutna skatteskulden som är hänförlig till obeskattade reserver.

#### **Koncernbidrag**

Koncernbidrag som lämnas till dotterföretag redovisas som en ökning av andelens redovisade värde. Erhållna koncernbidrag redovisas som bokslutsdispositioner.

#### **Kassa och bank**

Bolagets likvida medel ingår i Argynnis Group AB Cash Pool och redovisas därmed under posten fordringar/skulder koncernföretag.

#### **Not 2 Operationella leasingavtal**

Årets leasingkostnader avseende leasingavtal, uppgår till 2 767 936 kronor.

Framtida leasingavgifter, för icke uppsägningsbara leasingavtal, förfaller till betalning enligt följande:

	2021	2020
Inom ett år	1 915 000	1 915 464
Senare än ett år men inom fem år	3 352 000	5 267 571
	<b>5 267 000</b>	<b>7 183 035</b>

**Not 3 Inköp och försäljning mellan koncernföretag**

Moderföretag i den största koncern där Standby AB är dotterföretag och koncernredovisning upprättas är Pomona-Gruppen AB, 556279-4973, Stockholm. Moderföretag i den minsta koncern där Standby AB är dotterföretag och koncernredovisning upprättas är Argynnis Group AB, 556246-1995, Trollhättan.

	2021	2020
Andel av årets totala inköp som skett från andra företag i koncernen	9,50 %	10,10 %
Andel av årets totala försäljningar som skett till andra företag i koncernen	7,50 %	7,80 %

**Not 4 Anställda och personalkostnader**

	2021	2020
<b>Medelantalet anställda</b>		
Kvinnor	6	6
Män	28	27
	<b>34</b>	<b>33</b>
<b>Löner och andra ersättningar</b>		
Övriga anställda	17 904 310	17 451 391
	<b>17 904 310</b>	<b>17 451 391</b>
<b>Sociala kostnader</b>		
Pensionskostnader för övriga anställda	2 251 464	1 972 547
Övriga sociala avgifter enligt lag och avtal	5 846 305	4 959 355
	<b>8 097 769</b>	<b>6 931 902</b>
<b>Totala löner, ersättningar, sociala kostnader och pensionskostnader</b>	<b>26 002 079</b>	<b>24 383 293</b>
<b>Könsfördelning bland ledande befattningshavare</b>		
Andel kvinnor i styrelsen	0 %	0 %
Andel män i styrelsen	100 %	100 %

2022062923972

**Not 5 Inköp av varor och tjänster från närstående**

	2021	2020
<b>Inköp av varor</b>		
Standby Mercura SAS	980 505	1 027 873
Standby GmbH	1 741 920	850 466
Binar Solution AB	240 385	611 442
Standby RSG UK Ltd.	66 987	3 598
	<b>3 029 797</b>	<b>2 493 379</b>
<b>Inköp av tjänster</b>		
Argynnis Group AB	1 691 245	1 499 470
IRCON Drying Systems AB	0	37 325
Binar Solution AB	928 240	1 045 846
Binar Handling AB	23 180	25 199
Standby GmbH	672 607	70 828
Standby Mercura SAS		145 675
	<b>3 315 272</b>	<b>2 824 343</b>

**Not 6 Resultat från andelar i koncernföretag**

	2021	2020
Erhållna utdelningar	636 926	0
Nedskrivningar	-224 990	
	<b>411 936</b>	<b>0</b>

**Not 7 Bokslutsdispositioner**

	2021	2020
Förändring av överavskrivningar	-122 000	26 000
Lämnade koncernbidrag	-24 438 200	-20 894 800
	<b>-24 560 200</b>	<b>-20 868 800</b>

**Not 8 Balanserade utgifter för utvecklingsarbeten och liknande arbeten**

	2021-12-31	2020-12-31
Ingående anskaffningsvärden	738 742	738 742
<b>Utgående ackumulerade anskaffningsvärden</b>	<b>738 742</b>	<b>738 742</b>
Ingående avskrivningar	-738 742	-590 994
Årets avskrivningar		-147 748
<b>Utgående ackumulerade avskrivningar</b>	<b>-738 742</b>	<b>-738 742</b>
<b>Utgående redovisat värde</b>	<b>0</b>	<b>0</b>

**Not 9 Inventarier, verktyg och installationer**

	2021-12-31	2020-12-31
Ingående anskaffningsvärden	7 560 113	6 034 948
Inköp	618 954	1 622 215
Försäljningar/utrangeringar	-291 500	-97 050
<b>Utgående ackumulerade anskaffningsvärden</b>	<b>7 887 567</b>	<b>7 560 113</b>
Ingående avskrivningar	-5 805 565	-5 116 150
Försäljningar/utrangeringar	291 500	97 050
Årets avskrivningar	-683 634	-786 465
<b>Utgående ackumulerade avskrivningar</b>	<b>-6 197 699</b>	<b>-5 805 565</b>
<b>Utgående redovisat värde</b>	<b>1 689 868</b>	<b>1 754 548</b>

**Not 10 Pågående nyanläggningar och förskott avseende materiella anläggningar**

	2021-12-31	2020-12-31
Inköp	91 352	55 952
<b>Utgående ackumulerade anskaffningsvärden</b>	<b>91 352</b>	<b>55 952</b>
<b>Utgående redovisat värde</b>	<b>91 352</b>	<b>55 952</b>

**Not 11 Andelar i koncernföretag**

	2021-12-31	2020-12-31
Ingående anskaffningsvärden	249 520	249 520
<b>Utgående ackumulerade anskaffningsvärden</b>	<b>249 520</b>	<b>249 520</b>
Årets nedskrivningar	-224 990	
<b>Utgående ackumulerade nedskrivningar</b>	<b>-224 990</b>	
<b>Utgående redovisat värde</b>	<b>24 530</b>	<b>249 520</b>

Av årets nedskrivningar avser 224 990 kr nedskrivningar till det värde som tillgången har på balansdagen även om det inte kan antas att värdenedgången är bestående.

**Not 12 Förutbetalda kostnader och upplupna intäkter**

	2021-12-31	2020-12-31
Förutbetalda hyreskostnader	485 582	478 867
Övriga poster	567 219	349 139
	<b>1 052 801</b>	<b>828 006</b>

**Not 13 Obeskattade reserver**

	2021-12-31	2020-12-31
Akkumulerade överavskrivningar	133 000	11 000
	<b>133 000</b>	<b>11 000</b>
Uppskjuten skatt avseende obeskattade reserver	27 398	2 354
Skatteeffekt av schablonränta på periodiseringsfond		

**Not 14 Övriga avsättningar**

	2021-12-31	2020-12-31
Avsättning för garantier	-930 000	-850 000
	<b>-930 000</b>	<b>-850 000</b>

**Not 15 Ställda säkerheter**

	2021-12-31	2020-12-31
Företagshypotek	7 000 000	7 000 000
	<b>7 000 000</b>	<b>7 000 000</b>

**Not 16 Upplupna kostnader och förutbetalda intäkter**

	2021-12-31	2020-12-31
Upplupna löner	-3 395 037	-3 251 938
Upplupna sociala avgifter	-926 368	-839 551
Övriga poster	-691 947	-667 355
	<b>-5 013 352</b>	<b>-4 758 844</b>


**Not 17 Väsentliga händelser efter räkenskapsårets slut**

Vi har särskilt beaktat hur effekterna av Covid-19 utbrottet påverkar/kan komma att påverka bolagets framtida utveckling och risker som kan påverka den finansiella rapporteringen framåt. Ekonomisk känner vi i dagsläget ingen oro för företaget och dess finansiella åtaganden på 12 månaders sikt.

**Not 18 Offentliga bidrag**

Statliga bidrag relaterade till Covid-19 avser ersättning för sjuklönekostnader och uppgår till 3 tkr (136 tkr). Statliga bidrag presenteras som en övrig intäkt i bolagets resultaträkning. Det finns inga ouppfyllda villkor eller eventuella förpliktelser som är knutna till dessa bidrag.

Trollhättan 2022-05-18



Leif Gustavsson  
Ordförande



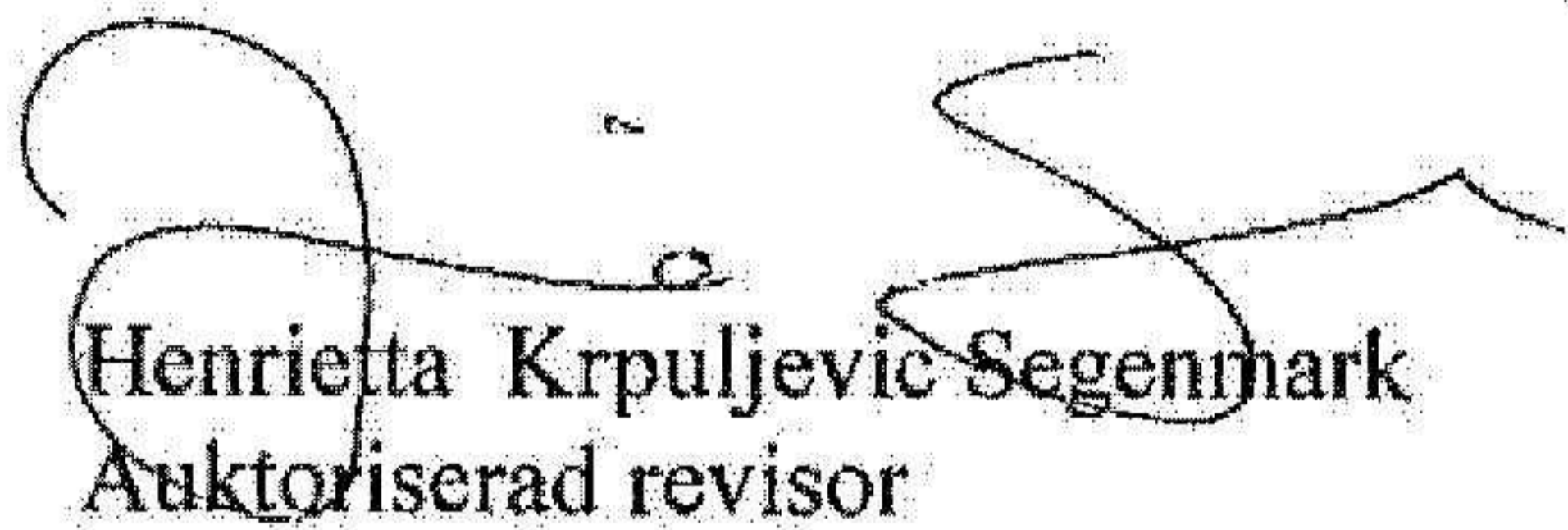
Fredrik Rapp




Robert Jakobsson  
Verkställande direktör

Vår revisionsberättelse har lämnats den 10 juni 2022

Öhrlings PricewaterhouseCoopers AB



Henrietta Krpuljevic Segenmark  
Auktoriserad revisor



2022062923927

# Revisionsberättelse

Till bolagsstämman i Standby AB, org.nr 556088-7027

---

## Rapport om årsredovisningen

### Uttalanden

Vi har utfört en revision av årsredovisningen för Standby AB för år 2021.

Enligt vår uppfattning har årsredovisningen upprättats i enlighet med årsredovisningslagen och ger en i alla väsentliga avseenden rättvisande bild av Standby ABs finansiella ställning per den 31 december 2021 och av dess finansiella resultat för året enligt årsredovisningslagen. Förvaltningsberättelsen är förenlig med årsredovisningens övriga delar.

Vi tillstyrker därför att bolagsstämman fastställer resultaträkningen och balansräkningen för Standby AB.

### Grund för uttalanden

Vi har utfört revisionen enligt International Standards on Auditing (ISA) och god revisionssed i Sverige. Vårt ansvar enligt dessa standarder beskrivs närmare i avsnittet Revisorns ansvar. Vi är oberoende i förhållande till Standby AB enligt god revisorssed i Sverige och har i övrigt fullgjort vårt yrkesetiska ansvar enligt dessa krav.

Vi anser att de revisionsbevis vi har inhämtat är tillräckliga och ändamålsenliga som grund för våra uttalanden.

### Styrelsens och verkställande direktörens ansvar

Det är styrelsen och verkställande direktören som har ansvaret för att årsredovisningen upprättas och att den ger en rättvisande bild enligt årsredovisningslagen. Styrelsen och verkställande direktören ansvarar även för den interna kontroll som de bedömer är nödvändig för att upprätta en årsredovisning som inte innehåller några väsentliga felaktigheter, vare sig dessa beror på oegentligheter eller misstag.

Vid upprättandet av årsredovisningen ansvarar styrelsen och verkställande direktören för bedömningen av bolagets förmåga att fortsätta verksamheten. De upplyser, när så är tillämpligt, om förhållanden som kan påverka förmågan att fortsätta verksamheten och att använda antagandet om fortsatt drift. Antagandet om fortsatt drift tillämpas dock inte om styrelsen och verkställande direktören avser att likvidera bolaget, upphöra med verksamheten eller inte har något realistiskt alternativ till att göra något av detta.

### Revisorns ansvar

Våra mål är att uppnå en rimlig grad av säkerhet om huruvida årsredovisningen som helhet inte innehåller några väsentliga felaktigheter, vare sig dessa beror på oegentligheter eller misstag, och att lämna en revisionsberättelse som innehåller våra uttalanden. Rimlig säkerhet är en hög grad av säkerhet, men är ingen garanti för att en revision som utförs enligt ISA och god revisionssed i Sverige alltid kommer att upptäcka en väsentlig felaktighet om en sådan finns. Felaktigheter kan uppstå på grund av oegentligheter eller misstag och anses vara väsentliga om de enskilt eller tillsammans rimligen kan förväntas påverka de ekonomiska beslut som användare fattar med grund i årsredovisningen.

En ytterligare beskrivning av vårt ansvar för revisionen av årsredovisningen finns på Revisorsinspektionens webbplats: [www.revisorsinspektionen.se/revisornsansvar](http://www.revisorsinspektionen.se/revisornsansvar). Denna beskrivning är en del av revisionsberättelsen.

## Rapport om andra krav enligt lagar och andra författningar

### Uttalanden

Utöver vår revision av årsredovisningen har vi även utfört en revision av styrelsens och verkställande direktörens förvaltning för Standby AB för år 2021 samt av förslaget till dispositioner beträffande bolagets vinst eller förlust.

Vi tillstyrker att bolagsstämman disponerar vinsten enligt förslaget i förvaltningsberättelsen och beviljar styrelsens ledamöter och verkställande direktören ansvarsfrihet för räkenskapsåret.

### Grund för uttalanden

Vi har utfört revisionen enligt god revisionssed i Sverige. Vårt ansvar enligt denna beskrivs närmare i avsnittet Revisorns ansvar. Vi är oberoende i förhållande till Standby AB enligt god revisorssed i Sverige och har i övrigt fullgjort vårt yrkesetiska ansvar enligt dessa krav.

Vi anser att de revisionsbevis vi har inhämtat är tillräckliga och ändamålsenliga som grund för våra uttalanden.

### Styrelsens och verkställande direktörens ansvar

Det är styrelsen som har ansvaret för förslaget till dispositioner beträffande bolagets vinst eller förlust. Vid förslag till utdelning innefattar detta bland annat en bedömning av om utdelningen är försvarlig med hänsyn till de krav som bolagets verksamhetsart, omfattning och risker ställer på storleken av bolagets egna kapital, konsolideringsbehov, likviditet och ställning i övrigt.

Styrelsen ansvarar för bolagets organisation och förvaltningen av bolagets angelägenheter. Detta innefattar bland annat att fortlöpande bedöma bolagets ekonomiska situation, och att tillse att bolagets organisation är utformad så att bokföringen, medelsförvaltningen och bolagets ekonomiska angelägenheter i övrigt kontrolleras på ett betryggande sätt. Den verkställande direktören ska sköta den löpande förvaltningen enligt styrelsens riktlinjer och anvisningar och bland annat vidta de åtgärder som är nödvändiga för att bolagets bokföring ska fullgöras i överensstämmelse med lag och för att medelsförvaltningen ska skötas på ett betryggande sätt.

### Revisorns ansvar

Vårt mål beträffande revisionen av förvaltningen, och därmed vårt uttalande om ansvarsfrihet, är att inhämta revisionsbevis för att med en rimlig grad av säkerhet kunna bedöma om någon styrelseledamot eller verkställande direktören i något väsentligt avseende:

- företagit någon åtgärd eller gjort sig skyldig till någon försummelse som kan föranleda ersättningsskyldighet mot bolaget
- på något annat sätt handlat i strid med aktiebolagslagen, årsredovisningslagen eller bolagsordningen.


Vårt mål beträffande revisionen av förslaget till dispositioner av bolagets vinst eller förlust, och därmed vårt uttalande om detta, är att med rimlig grad av säkerhet bedöma om förslaget är förenligt med aktiebolagslagen.

Rimlig säkerhet är en hög grad av säkerhet, men ingen garanti för att en revision som utförs enligt god revisionssed i Sverige alltid kommer att upptäcka åtgärder eller försummelser som kan föranleda ersättningsskyldighet mot bolaget, eller att ett förslag till dispositioner av bolagets vinst eller förlust inte är förenligt med aktiebolagslagen.

En ytterligare beskrivning av vårt ansvar för revisionen av förvaltningen finns på Revisorsinspektionens webbplats: [www.revisorsinspektionen.se/revisornsansvar](http://www.revisorsinspektionen.se/revisornsansvar). Denna beskrivning är en del av revisionsberättelsen.

Stockholm den 10 juni 2022

Öhrlings PricewaterhouseCoopers AB

  
Henrietta Krpuljevic Segenmark  
Auktoriserad revisor