

# Årsredovisning

för

## Elis Textil Service AB

556022-4171

Räkenskapsåret


2022

### Fastställelseintyg

Undertecknad styrelseledamot i Elis Textil Service AB intygar att resultaträkningen och balansräkningen i årsredovisningen har fastställts på årsstämma 2023-05-26. Årsstämman beslutade att godkänna styrelsens förslag till resultatdisposition.

Jag intygar också att innehållet i årsredovisningen och revisionsberättelsen stämmer överens med originalen.

Malmö 2023-06-15



Sören Roland

Styrelsen och verkställande direktören för Elis Textil Service AB avger följande årsredovisning för räkenskapsåret 2022.

Årsredovisningen är upprättad i svenska kronor, SEK. Om inte annat särskilt anges, redovisas alla belopp i tusentals kronor (Tkr). Uppgifter inom parentes avser föregående år.

## Förvaltningsberättelse

### Information om verksamheten

Elis Textil Service AB utvecklar och tillhandahåller värdeskapande hyrlösningar inom tvätt och textilservice, hygien- och skyddsprodukter. Bolaget har sitt säte i Malmö.

Elis Textil Service AB är marknadsledande i Sverige inom tvätt och uthyrning av textilier såsom yrkeskläder, hotell- och restauranglinne, vårdtextilier, entrémattor, moppar samt hygienartiklar.

Omsättning uppgick 2022 till 2 277 msek (2 074).

Verksamheten bedrivs från totalt 24 enheter och har sitt huvudkontor i Malmö.

### Verksamheten under räkenskapsåret


2022 blev ännu ett mycket utmanande år på grund av omvärldspåverkan. Just när pandemin var på väg att lägga sig så invaderade Ryssland Ukraina. På många sätt har invasionen haft en ännu större effekt på bolagets ekonomi än pandemin då den utlöste en inflation i Europa på nivåer som vi inte sett på väldigt länge. Året har därför präglats av utmaningar i att kunna övervältra så stor del som möjligt av de kostnadsökningar som vi fått på våra kunder, inte minst på energisidan.

När vi summerar räkenskapsåret kan vi konstatera att vi hanterat året på ett bra sätt. Omsättningen växte med hela 9,8% varav 9,7% organiskt. Merparten av tillväxten kom från prisökningar där vi lyckades kompensera oss för kostnadsökningarna inom flertalet av våra kundsegment men tyvärr inte överallt. Rörelseresultat påverkades negativt men vi lyckades ändå hålla bruttovinstprocenten på en stabil och bra nivå.

2022 förvärvades inkråmet i Företagsmattor i Uppsala. Verksamheten har lyfts över till redan befintliga anläggningar i Elis.

### Miljöpåverkan

Elis Textil Service AB:s långsiktiga hållbarhetsstrategi vilar på tre fokusområden: textil, människor och klimat. Om åtta år 2030 ska 100 procent av alla textilier som vi kasserar återvinnas eller återanvändas. Alla textilier vi tar in i vår portfölj ska då också vara helt tillverkade av hållbara, förnybara, återvunna eller certifierade material.



Hållbarhetsstrategin innebär också ett ökat fokus på social hållbarhet, genom att fortsätta satsa på mångfald, goda arbetsvillkor och friska, nöjda medarbetare. Utöver målet om 100 procent hållbara och återvunna textilier ska vi bli klimatneutrala, i våra egna verksamheter senast 2030 och därefter genom hela vår värdekedja senast 2035. Detta innebär bland annat en omställning till helt fossilfria transporter och anläggningar som enbart använder förnybara energikällor.

Omställningen till en cirkulär ekonomi ligger högt på världens agenda. Hos oss är cirkularitet själva grunden i vår verksamhet, och en affärsmodell som vi har arbetat efter i över 70 år ända sedan vi startade. Elis erbjuder textil- och hygienlösningar i en smart uthyrningsmodell. Vi hyr ut, hämtar, tvättar och lagar om och om igen.

När våra kunder väljer hyrlösning från oss ger vi dem mer än en kostnadseffektiv textilservice. Vi ger dem ett försprång i omställningen till ett cirkulärt samhälle.

Varje dag fokuserar vi på att ge våra textilier så lång livslängd som möjligt, med så liten klimatpåverkan som möjligt, för att minimera behovet av nyproduktion. Våra plagg, handdukar, lakan och mattor ska kunna användas och tvättas gång på gång utan att tappa i vare sig funktion eller kvalitet. Vi kvalitetskontrollerar efter varje tvätt och lagar det som slits. I vårt interna resurslager sparas textilier och kan snabbt sättas in i nya cirklar till nya kunder.

När textilierna till sist inte längre uppfyller våra kvalitetskrav ger vi dem nytt liv genom att låta dem gå vidare till välgörenhet, utvecklingsprojekt, återbruk och återvinning. Här pågår många spännande utvecklingsprojekt kring både materialåtervinning och upcycling till andra typer av plagg och textilprodukter. Som ett allra sista steg skickas uttjänt textil för energiutvinning. Där är vårt mål att till år 2030 ha ett helt igenom cirkulärt kretslopp, där inga textilier skickas till förbränning.

Elis Textil Service AB är certifierad enligt ISO 9001, ISO 14001 och ISO 45001. Tre anläggningar är dessutom verifierade mot EN 14065. Nio anläggningar är Svanenmärkta, i enlighet med skärpta krav i version 4. 2022 blev vi också omcertifierade för vårt arbete med FNs globala mål för hållbar utveckling. Samtidigt fortsatte vi resan mot att få våra egna klimatmål godkända som Science Based Targets. Vårt mål är att detta ske under 2023. Som grädde på moset följer hela Elis-koncernen i våra svenska fotspår och börjar klimatberäkna.

Samtliga bolagets enheter är numera nedklassade till U-verksamheter (övrig miljöfarlig verksamhet som varken kräver anmälan eller tillstånd, men som givetvis måste följa lagar och regler).

Verksamheternas huvudsakliga direkta miljöpåverkan utgörs av utsläpp av växthusgaser från våra transporter och förbränning av olja och gasol i produktionsenheterna. 14 av våra anläggningar drevs 2022 av förnybara energislag, varav 5 av biogas, 2 av ånga, 1 bioolja, 1 pellets samt 5 med biogasol. Enbart förnybar elektricitet från vattenkraft har använts i verksamheten under året.

För att nå vårt mål en helt fossilfri fordonsflotta 2030 krävs målmedvetenhet, men också pionjäranda och mod. Idag är 47 (51) procent av hela fordonsflottan fossiloberoende.

*ull*  
*Ø*

Utsläpp till vatten innehåller föroreningar i form av syreförbrukande organiska föroreningar men också tungmetaller från bland annat industrins arbetskläder och entrémattor. Elis har vattenreningsanläggningar på 12 anläggningar. Våra reningsverk renar avloppsvattnet från tungmetaller och mikropartiklar med upp till 96% innan det släpps till de kommunala avloppsvattennäten.

### **Hållbarhetsrapport**

Med hänvisning till ÅRL 6 kap 11§ upprättar Elis Textil Service AB ingen hållbarhetsrapport. Bolaget omfattas av den hållbarhetsredovisning som upprättas av Elis Services S.A och som uppfyller kraven på innehåll enligt ÅRL. Hållbarhetsredovisningen för Elis Services S.A finns tillgänglig på [www.elis.com](http://www.elis.com).

Företaget har sitt säte i Malmö.

### **Väsentliga händelser efter räkenskapsårets slut**

Världsläget med krisen i Ukraina med omvärld kommer även att påverka Elis Sverige. Då bolagets verksamhetsgrenar skiljer sig åt från varandra är dock bedömningen att bolaget även under 2023 ska kunna redovisa ett tillfredställande resultat beaktat omständigheterna. *all*

<b>Flerårsöversikt (Tkr)</b>	<b>2022</b>	<b>2021</b>	<b>2020</b>	<b>2019</b>	<b>2018</b>
Nettoomsättning	2 277 492	2 073 604	2 076 259	2 263 372	2 231 566
Resultat efter finansiella poster	341 456	390 662	407 616	454 766	530 494
Balansomslutning	2 960 939	2 688 010	2 383 140	2 071 249	2 019 291
Antal anställda	1 624	1 582	1 467	1 358	1 274
Soliditet (%)	56,4	52,1	46,0	54,3	55,6
Avkastning på totalt kap. (%)	11,7	14,8	17,4	22,4	26,9
Avkastning på eget kap. (%)	20,4	27,9	37,2	40,5	47,3

### Förändringar i eget kapital

	<b>Aktie- kapital</b>	<b>Reserv- fond</b>	<b>Balanserat resultat</b>	<b>Årets resultat</b>	<b>Totalt</b>
Belopp vid årets ingång	11 500	2 628	283 932	293 776	591 836
Disposition enligt beslut av årsstämman:					
Balanseras i ny räkning			293 776	-293 776	0
Årets resultat				247 084	247 084
Belopp vid årets utgång	11 500	2 628	577 708	247 084	838 920

### Förslag till vinstdisposition

Styrelsen föreslår att till förfogande stående vinstmedel (kronor):

balanserad vinst	577 707 722
årets vinst	247 083 816
	824 791 538
disponeras så att	
till aktieägaren utdelas 6956,52 kr per aktie totalt	800 000 000
i ny räkning överföres	24 791 538
	824 791 538

Styrelsen föreslås bemyndigas att besluta om tidpunkt då utdelningen skall betalas.

Den föreslagna utdelningen reducerar bolagets soliditet till 40,3 procent. Soliditeteten är mot bakgrund av att bolagets verksamhet fortsatt bedrivs med lönsamhet betryggande. Likviditeten i bolaget bedöms kunna upprätthållas på en likaledes betryggande nivå.

Styrelsens uppfattning är att den föreslagna utdelningen ej hindrar bolaget från att fullgöra sina förpliktelser på kort och lång sikt, ej heller att fullgöra erforderliga investeringar. Den föreslagna utdelningen kan därmed försvaras med hänsyn till vad som anförs i aktiebolagslagens 17 kap. 3 § 2-3 st (försiktighetsregeln).

Utdelningen kommer att betalas efter årsstämman beslut.

### Resultat och ställning

Företagets resultat och ställning i övrigt framgår av efterföljande resultat- och balansräkning samt kassaflödesanalys med noter.

## Resultaträkning

Tkr

	Not	2022-01-01 -2022-12-31	2021-01-01 -2021-12-31
Nettoomsättning	2	2 277 492	2 073 603
Kostnad för sålda varor		-1 506 325	-1 276 048
		771 167	797 555
<b>Rörelsens kostnader</b>			
Försäljningskostnader		-193 547	-170 294
Administrationskostnader	3	-250 838	-239 376
Övriga rörelseintäkter	4	80	171
Övriga rörelsekostnader	4	-593	-763
		-444 898	-410 262
<b>Rörelseresultat</b>	5, 6, 7	326 269	387 293
<b>Resultat från finansiella poster</b>			
Övriga ränteintäkter och liknande resultatposter		47	0
Ränteintäkter moderbolag		21 422	11 360
Räntekostnader och liknande resultatposter		-6 282	-7 907
Räntekostnader koncernföretag		0	-84
		15 187	3 369
<b>Resultat efter finansiella poster</b>		341 456	390 662
Bokslutsdispositioner	8	-28 666	-12 989
<b>Resultat före skatt</b>		312 790	377 673
Skatt på årets resultat	9	-65 706	-83 897
<b>Årets resultat</b>		247 084	293 776

2023070718628

**Balansräkning**

Tkr

Not

2022-12-31

2021-12-31

**TILLGÅNGAR**

**Anläggningstillgångar**

*Immateriella anläggningstillgångar*

Kundkontrakt

10

39 479

54 296

Goodwill

11

19 750

36 452

59 229

90 748

*Materiella anläggningstillgångar*

Byggnader och mark

12

285 398

185 428

Maskiner och andra tekniska anläggningar

13

323 815

325 614

Inventarier, verktyg och installationer

14

34 687

43 902

Pågående nyanläggningar och förskott avseende materiella anläggningstillgångar

15

164 558

229 846

Vårdtextilier

16

52 948

42 415

861 406

827 205

*Finansiella anläggningstillgångar*

Uppskjuten skattefordran

17

2 121

2 241

Andra långfristiga fordringar

18

11 143

13 625

13 264

15 866

**Summa anläggningstillgångar**

**933 899**

**933 819**

**Omsättningstillgångar**

*Varulager m m*

Råvaror och förnödenheter

92 127

57 488

92 127

57 488

*Kortfristiga fordringar*

Kundfordringar

385 392

385 492

Fordringar hos koncernföretag

19, 20

1 450 029

1 218 306

Aktuella skattefordringar

47 587

13 027

Övriga fordringar

35 978

60 103

Förutbetalda kostnader och upplupna intäkter

21

13 143

13 916

1 932 129

1 690 844

*Kassa och bank*

19

2 784

5 859

**Summa omsättningstillgångar**

**2 027 040**

**1 754 191**

**SUMMA TILLGÅNGAR**

**2 960 939**

**2 688 010**

*all*



## Balansräkning

Tkr

Not

2022-12-31

2021-12-31

### EGET KAPITAL OCH SKULDER

#### Eget kapital

22, 23

#### *Bundet eget kapital*

Aktiekapital

11 500

11 500

Reservfond

2 628

2 628

14 128

14 128

#### *Fritt eget kapital*

Balanserad vinst eller förlust

577 708

283 931

Årets resultat

247 084

293 776

824 792

577 707

Summa eget kapital

838 920

591 835

Obeskattade reserver

24

1 047 487

1 019 481

#### Avsättningar

25

Avsatt för pensioner och likande förpliktelser enligt tryggandelagen

233 967

208 549

Summa avsättningar

233 967

208 549

#### Kortfristiga skulder

Förskott från kunder

8 665

8 644

Leverantörsskulder

194 420

128 579

Skulder till koncernföretag

20

302 311

365 162

Övriga skulder

54 836

51 131

Upplupna kostnader och förutbetalda intäkter

26

280 333

314 629

Summa kortfristiga skulder

840 565

868 145

**SUMMA EGET KAPITAL OCH SKULDER**

2 960 939

2 688 010

## Kassaflödesanalys

Tkr

Not

2022-01-01  
-2022-12-31

2021-01-01  
-2021-12-31

### Den löpande verksamheten

Resultat före finansiella poster

Justeringar för poster som inte ingår i kassaflödet

Erlagd ränta

Erhållen ränta

Betald skatt

27

326 269

212 442

-3

21 473

-98 392

461 789

387 293

185 121

-92

11 360

-111 435

472 247

### Kassaflöde från förändring av rörelsekapitalet

Förändring av varulager

Förändring av kundfordringar

Förändring av kortfristiga fordringar

Förändring av leverantörsskulder

Förändring av kortfristiga skulder

Kassaflöde från den löpande verksamheten

-34 639

100

-274 576

65 840

-27 422

191 092

5 028

-63 804

-229 464

33 928

-20 753

197 182

### Investeringsverksamheten

Investeringar i immateriella anläggningstillgångar

Investeringar i materiella anläggningstillgångar

Försäljning av materiella anläggningstillgångar

Försäljning av finansiella anläggningstillgångar

Kassaflöde från investeringsverksamheten

-3 121

-193 574

705

2 482

-193 508

-8 464

-193 613

198

7 481

-194 398

### Finansieringsverksamheten

Lämnat koncernbidrag

Årets kassaflöde

-659

-3 075

0

2 784

Likvida medel vid årets början

Likvida medel vid årets början

Likvida medel vid årets slut

5 859

2 784

3 075

5 859

## Noter

Tkr

### Not 1 Redovisnings- och värderingsprinciper

#### Allmänna upplysningar

Årsredovisningen är upprättad i enlighet med årsredovisningslagen och BFNAR 2012:1 Årsredovisning och koncernredovisning (K3).

Redovisningsprinciperna är oförändrade jämfört med föregående år.

#### Intäktsredovisning

Varor

Hysesintäkter redovisas i den period uthyrning sker.

Försäljning av varor redovisas när väsentliga risker och fördelar övergår från säljare till köpare i enlighet med försäljningsvillkoren. Försäljningen redovisas efter avdrag för moms och rabatter.

Ränteintäkter redovisas i enlighet med effektiv avkastning.

#### Immateriella tillgångar

Immateriella anläggningstillgångar redovisas till anskaffningsvärde minskat med ackumulerade avskrivningar och nedskrivningar. Aktiveringsmodellen tillämpas för internt upparbetade immateriella tillgångar.

Avskrivningar görs linjärt över den bedömda nyttjandetiden. Avskrivningstiden för internt upparbetade immateriella anläggningstillgångar uppgår till tre - fem år.

Goodwill skrivs av linjärt över den beräknade nyttjandeperioden. Avskrivningstiden för goodwill uppgår till tio år.

#### Materiella anläggningstillgångar

Immateriella och materiella anläggningstillgångar redovisas till anskaffningsvärde minskat med ackumulerade avskrivningar enligt plan och eventuella nedskrivningar.

Avskrivning sker linjärt över den förväntade nyttjandeperioden med hänsyn till väsentligt restvärde. Följande avskrivningsprocent tillämpas:

Byggnader	50 år
Markanläggningar (75 % av anskaffningsvärdet)	25-33 år
Installationer	12,5 år
Maskiner, inventarier basutrustning	10 år
Maskiner, inventarier övrigt	5-8 år
Bilar	5 år
Uthyrningsinventarier	5 år
Datautrustning	3 år
Vårdtextilier	3 år

Inga låneutgifter aktiveras.

### **Textilier**

Textilier avsedda för vårdsektorn, vilka bedöms ha en varaktighet längre än tre år upptages som anläggningstillgång och avskrivs planenligt under tre år. Eftersom övriga textilier har en kortare livslängd än tre år omkostnadsförs de vid förvärvstillfället. Ännu ej insatta textilier i bolagets centrallager är upptagna som varulager.

Den totala textilkostnaden som belastat årets resultat uppgår till 284 661 tkr (194 934 tkr).

### **Finansiella instrument**

Finansiella skulder tas bort från balansräkningen när förpliktelserna har reglerats eller på annat sätt upphört.

### Kundfordringar och övriga fordringar

Fordringar redovisas som omsättningstillgångar med undantag för poster med förfallodag mer än 12 månader efter balansdagen, vilka klassificeras som anläggningstillgångar. Fordringar tas upp till det belopp som förväntas bli inbetalt efter avdrag för individuellt bedömda osäkra fordringar.

### Låneskulder och leverantörsskulder

Låneskulder och leverantörsskulder redovisas initialt till anskaffningsvärde efter avdrag för transaktionskostnader.

### Nedskrivningsprövning av finansiella anläggningstillgångar

Vid varje balansdag bedömer bolaget om det finns någon indikation på nedskrivningsbehov i någon utav de finansiella anläggningstillgångarna. Nedskrivning sker om värdenedgången bedöms vara bestående. Nedskrivning redovisas i resultaträkningsposten Resultat från övriga värdepapper och fordringar som är anläggningstillgångar.

### **Leasingavtal**

Samtliga leasingavtal där företaget är leasetagare redovisas som operationell leasing (hyresavtal), oavsett om avtalen är finansiella eller operationella. Leasingavgiften redovisas som en kostnad linjärt över leasingperioden.

### **Varulager**

Anskaffningsvärdet fastställs med användning av först in, först ut-metoden (FIFU).

Därvid har inkuransrisk beaktats.

I balansposten ingår huvudsakligen förnödenheter avsedda för produktionen samt färdiglager av hygienartiklar.

### **Inkomstskatter**

Aktuella skatter värderas utifrån de skattesatser och skatteregler som gäller på balansdagen. Uppskjutna skatter värderas utifrån de skattesatser och skatteregler som är beslutade före balansdagen. Uppskjuten skattefordran avseende underskottsavdrag eller andra framtida skattemässiga avdrag redovisas i den utsträckning det är sannolikt att avdraget kan avräknas mot överskott vid framtida beskattning. Fordringar och skulder netto redovisas endast när det finns en legal rätt till kvittning. Aktuell skatt, liksom förändring i uppskjuten skatt, redovisas i resultaträkningen om inte skatten är hänförlig till en händelse eller transaktion som redovisas direkt i eget kapital. Skatteeffekter av poster som redovisas direkt mot eget kapital, redovisas mot eget kapital. På grund av sambandet mellan redovisning och beskattning särredovisas inte den uppskjutna skatteskulden som är hänförlig till obeskattade reserver.

### **Avsättningar**

Företaget gör en avsättning när det finns en legal eller informell förpliktelse och en tillförlitlig uppskattning av beloppet kan göras. Företaget nuvärdesberäknar förpliktelser som väntas regleras efter mer än tolv månader. Den ökning av avsättningen som beror på att tid förflyter redovisas som räntekostnad. Avsättningar för omstrukturering görs när det föreligger en fastställd och utförlig omstruktureringsplan och berörda personer har informerats.

### **Ersättningar till anställda**

#### Kortfristiga ersättningar:

Kortfristiga ersättningar i bolaget utgörs av lön, sociala avgifter, betald semester, betald sjukfrånvaro, sjukvård och bonus. Kortfristiga ersättningar redovisas som en kostnad och en skuld då det finns en legal eller informell förpliktelse att betala ut en ersättning.

Ersättningar efter avslutad anställning: I bolaget förekommer såväl avgiftsbestämda som förmånsbestämda pensionsplaner.

I avgiftsbestämda planer betalar företaget fastställda avgifter till ett annat företag och har inte någon legal eller informell förpliktelse att betala något ytterligare även om det andra företaget inte kan uppfylla sitt åtagande. Bolagets resultat belastas för kostnader i takt med att de anställdas tjänster utförts.

Bolaget redovisar förmånsbestämda pensionsplaner i enlighet med K3s förenklingsregler. De pensionsförpliktelser vars värde är beroende av värdet på en kapitalförsäkring redovisas till värdet på kapitalförsäkringen. Om kapitalförsäkringens verkliga värde är högre än anskaffningsvärdet, redovisas det överskjutande beloppet som en ansvarsförbindelse inom linjen. En av pensionsplanerna finansieras i egen regi och bolaget redovisar pensionsskulden enligt den beloppsuppgift som erhålls från PRI.

#### Ersättningar vid uppsägning:

Ersättningar vid uppsägning utgår då bolaget beslutar att avsluta en anställning före den normala tidpunkten för anställningens upphörande eller då en anställd accepterar ett erbjudande om frivillig avgång i utbyte mot sådan ersättning. Om ersättningen inte ger företaget någon framtida ekonomisk fördel redovisas en skuld och en kostnad när företaget har en legal eller informell förpliktelse att lämna sådan ersättning. Ersättningen värderas till den bästa uppskattningen av den ersättning som skulle krävas för att reglera förpliktelsen på balansdagen.

*ALL*

*Q*

#### Rapportering för verksamhetsgrenar

Bolagets verksamhetsgrenar utgörs av Workwear, Facility och Flat Linen.

#### Kassaflödesanalys

Kassaflödesanalysen upprättas enligt indirekt metod. Det redovisade kassaflödet omfattar endast transaktioner som medfört in- eller utbetalningar.

Som likvida medel klassificerar företaget, förutom kassamedel, disponibla tillgodohavanden på koncernkonto.

#### Nyckeltalsdefinitioner

##### Soliditet (%)

Justerat eget kapital (eget kapital och obeskattade reserver med avdrag för uppskjuten skatt) i procent av balansomslutning.

##### Avkastning på totalt kap. (%)

Rörelseresultat plus finansiella intäkter i procent av balansomslutningen.

##### Avkastning på eget kap. (%)

Resultat efter finansiella poster i procent av justerat eget kapital (eget kapital och obeskattade reserver med avdrag för uppskjuten skatt).

#### Uppskattningar och bedömningar

Bolaget gör uppskattningar och bedömningar om framtiden. De uppskattningar för redovisningsändamål som blir följden av dessa kommer, definitionsmässigt, sällan att motsvara det verkliga resultatet. De uppskattningar och antaganden som innebär en betydande risk för väsentliga justeringar i redovisade värden för tillgångar och skulder under nästkommande år behandlas i huvuddrag nedan.

#### Uppskjuten skatt

Uppskjuten skattefordran avseende underskottsavdrag eller andra framtida skattemässiga avdrag redovisas i den utsträckning det är sannolikt att avdraget kan avräknas mot överskott vid framtida beskattning.

#### Not 2 Nettoomsättningens fördelning

	2022	2021
<b>Nettoomsättningen per rörelsegren i Sverige</b>		
Workwear	874 225	830 283
Facility	602 722	570 567
Flat Linen	800 545	672 753
	2 277 492	2 073 603

### Not 3 Arvode till revisorer

	2022	2021
<b>PricewaterhouseCoopers AB</b>		
Revisionsuppdrag	875	850
Övriga tjänster	159	102
	<b>1 034</b>	<b>952</b>

Med revisionsuppdrag avses granskning av årsredovisningen och bokföringen samt styrelsens och verkställande direktörens förvaltning, övriga arbetsuppgifter som det ankommer på bolagets revisor att utföra samt rådgivning eller annat biträde som föranleds av iakttagelser vid sådan granskning eller genomförandet av sådana övriga arbetsuppgifter.

### Not 4 Övriga rörelseintäkter och -kostnader

I rörelseresultatet ingår valutakursdifferenser avseende rörelsefordringar och rörelseskulder enligt följande:

	2022	2021
Valutakursdifferenser	33	-193
Bank- och postavgifter	-593	-570
Övrigt	46	171
	<b>-514</b>	<b>-592</b>

### Not 5 Avskrivningar av materiella och immateriella anläggningstillgångar

	2022	2021
<b>Avskrivningar enligt fördelade på tillgångsslag</b>		
Kundkontrakt	-17 937	-16 432
Goodwill	-16 702	-16 702
Byggnader och markanläggningar	-6 260	-5 390
Maskiner och andra tekniska anläggningar	-58 244	-59 861
Inventarier, verktyg och installationer	-20 932	-22 112
Vårdtextilier	-73 234	-73 716
	<b>-193 309</b>	<b>-194 213</b>
<b>Avskrivningar enligt plan fördelade per funktion</b>		
Kostnad för sålda varor	-146 454	-148 327
Administrationskostnader	-46 855	-45 886
	<b>-193 309</b>	<b>-194 213</b>

**Not 6 Anställda och personalkostnader**

	2022	2021
<b>Medelantalet anställda</b>		
Kvinnor	728	723
Män	896	859
	<b>1 624</b>	<b>1 582</b>
<b>Löner och andra ersättningar</b>		
Verkställande direktör	3 295	2 878
Övriga anställda	629 019	538 137
	<b>632 314</b>	<b>541 015</b>
<b>Sociala kostnader</b>		
Pensionskostnader verkställande direktör	35	39
Pensionskostnader för övriga anställda	114 582	78 595
Övriga sociala avgifter enligt lag och avtal	156 921	168 769
	<b>271 538</b>	<b>247 403</b>
<b>Totala löner, ersättningar, sociala kostnader och pensionskostnader</b>	<b>903 852</b>	<b>788 418</b>
<b>Könsfördelning bland ledande befattningshavare</b>		
Andel kvinnor i styrelsen	42,8 %	14,3 %
Andel män i styrelsen	57,2 %	85,7 %
Andel kvinnor bland övriga ledande befattningshavare	23,1 %	33,3 %
Andel män bland övriga ledande befattningshavare	76,9 %	66,7 %

**Avtal om avgångsvederlag**

Med verkställande direktören har avtal träffats om avgångsvederlag uppgående till 12 månadslöner.

**Not 7 Operationella leasingavtal**

Årets leasingkostnader avseende leasingavtal, uppgår till 37 848 tkr (32 950 tkr).

Framtida leasingavgifter, för icke uppsägningsbara leasingavtal, förfaller till betalning enligt följande:

	2022	2021
Inom ett år	34 736	31 768
Senare än ett år men inom fem år	36 553	40 883
	<b>71 289</b>	<b>72 651</b>

I bolagets redovisning utgörs den operationella leasingen i allt väsentligt av leasingfordon.

*all*

**Not 8 Bokslutsdispositioner**

	2022	2021
Förändring av överavskrivningar	20 232	-15 518
Förändring periodiseringsfond	7 775	28 506
Lämnade koncernbidrag	659	0
	<b>28 666</b>	<b>12 988</b>

**Not 9 Aktuell och uppskjuten skatt**

	2022	2021
Skatt på årets resultat		
Aktuell skatt	-65 586	-88 146
Justering avseende tidigare år	0	19
Förändring av uppskjuten skatt avseende temporära skillnader	-120	4 231
<b>Totalt redovisad skatt</b>	<b>-65 706</b>	<b>-83 896</b>

**Avstämning av effektiv skatt**

	2022		2021	
	Procent	Belopp	Procent	Belopp
Redovisat resultat före skatt		312 790		377 673
Skatt enligt gällande skattesats	20,60	-64 435	20,60	-77 801
Skatteeffekt av ej avdragsgilla kostnader och skattepliktiga intäkter	2,00	-6 257	2,74	-10 345
Justering avseende skatter för föregående år		0		19
Uppskjuten skatt på temporära differenser	0,04	-120	-1,12	4 231
Skattereduktion, 3,9 % avseende inventarieanskaffning 2021		5 106		
<b>Redovisad effektiv skatt</b>	<b>21,01</b>	<b>-65 706</b>	<b>22,21</b>	<b>-83 897</b>

**Not 10 Immateriella anläggningstillgångar**

	2022-12-31	2021-12-31
Ingående anskaffningsvärden	101 311	92 848
Kundkontrakt förvärvade under året	3 121	8 464
<b>Utgående ackumulerade anskaffningsvärden</b>	<b>104 432</b>	<b>101 312</b>
Ingående avskrivningar	-47 016	-30 584
Årets avskrivningar	-17 937	-16 432
<b>Utgående ackumulerade avskrivningar</b>	<b>-64 953</b>	<b>-47 016</b>
<b>Utgående redovisat värde</b>	<b>39 479</b>	<b>54 296</b>

**Not 11 Goodwill**

	2022-12-31	2021-12-31
Ingående anskaffningsvärden	1 157 548	1 157 548
<b>Utgående ackumulerade anskaffningsvärden</b>	<b>1 157 548</b>	<b>1 157 548</b>
Ingående avskrivningar	-1 121 096	-1 104 394
Årets avskrivningar	-16 702	-16 702
<b>Utgående ackumulerade avskrivningar</b>	<b>-1 137 798</b>	<b>-1 121 096</b>
<b>Utgående redovisat värde</b>	<b>19 750</b>	<b>36 452</b>

**Not 12 Byggnader och mark**

	2022-12-31	2021-12-31
Ingående anskaffningsvärden	425 886	425 886
Omklassificeringar från pågående nyanläggningar	106 229	
<b>Utgående ackumulerade anskaffningsvärden</b>	<b>532 115</b>	<b>425 886</b>
Ingående avskrivningar	-225 082	-219 692
Årets avskrivningar	-6 260	-5 390
<b>Utgående ackumulerade avskrivningar</b>	<b>-231 342</b>	<b>-225 082</b>
Ingående nedskrivningar	-15 376	-15 376
<b>Utgående ackumulerade nedskrivningar</b>	<b>-15 376</b>	<b>-15 376</b>
<b>Utgående redovisat värde</b>	<b>285 397</b>	<b>185 428</b>
Taxeringsvärden byggnader	294 615	234 615
Taxeringsvärden mark	62 746	62 746
	<b>357 361</b>	<b>297 361</b>
Bokfört värde byggnader	250 257	150 642
Bokfört värde mark	35 141	34 786
	<b>285 398</b>	<b>185 428</b>

2023070718640

**Not 13 Maskiner och andra tekniska anläggningar**

	2022-12-31	2021-12-31
Ingående anskaffningsvärden	1 197 313	1 166 623
Försäljningar/utrangeringar	-18 559	-656
Omklassificeringar från pågående nyanläggningar	57 150	25 033
Övertag genom inkråmsförvärv		6 313
<b>Utgående ackumulerade anskaffningsvärden</b>	<b>1 235 904</b>	<b>1 197 313</b>
Ingående avskrivningar	-871 699	-807 496
Försäljningar/utrangeringar	17 854	470
Årets avskrivningar	-58 244	-59 861
Övertag genom inkråmsförvärv		-4 812
<b>Utgående ackumulerade avskrivningar</b>	<b>-912 089</b>	<b>-871 699</b>
<b>Utgående redovisat värde</b>	<b>323 815</b>	<b>325 614</b>

**Not 14 Inventarier, verktyg och installationer**

	2022-12-31	2021-12-31
Ingående anskaffningsvärden	242 242	216 827
Inköp	4 851	5 160
Försäljningar/utrangeringar	-42 772	-1 402
Omklassificeringar från pågående nyanläggningar	6 866	7 928
Övertag genom inkråmsförvärv		1 777
Omklassificering inom inventarier, verktyg o installationer		11 952
<b>Utgående ackumulerade anskaffningsvärden</b>	<b>211 187</b>	<b>242 242</b>
Ingående avskrivningar	-198 340	-164 146
Försäljningar/utrangeringar	42 772	1 390
Omklassificering inom inventarier, verktyg o installationer		-11 952
Årets avskrivningar	-20 932	-22 112
Övertag genom inkråmsförvärv		-1 520
<b>Utgående ackumulerade avskrivningar</b>	<b>-176 500</b>	<b>-198 340</b>
<b>Utgående redovisat värde</b>	<b>34 687</b>	<b>43 902</b>

82

**Not 15 Pågående nyanläggningar och förskott avseende materiella anläggningar**

	2022-12-31	2021-12-31
Ingående nedlagda kostnader	229 847	141 590
Under året nedlagda kostnader	104 956	121 217
Under året genomförda omfördelningar	-170 245	-32 960
<b>Utgående ackumulerade anskaffningsvärden</b>	<b>164 558</b>	<b>229 847</b>
<b>Utgående redovisat värde</b>	<b>164 558</b>	<b>229 847</b>

**Not 16 Vårdtextilier**

	2022-12-31	2021-12-31
Ingående anskaffningsvärden	181 833	146 832
Inköp	83 766	65 480
Försäljningar/utrangeringar	-36 340	-30 478
<b>Utgående ackumulerade anskaffningsvärden</b>	<b>229 259</b>	<b>181 834</b>
Ingående avskrivningar	-139 418	-96 180
Försäljningar/utrangeringar	36 340	30 478
Årets avskrivningar	-73 234	-73 716
<b>Utgående ackumulerade avskrivningar</b>	<b>-176 312</b>	<b>-139 418</b>
<b>Utgående redovisat värde</b>	<b>52 947</b>	<b>42 416</b>

**Not 17 Uppskjuten skattefordran/- skatteskuld**

Temporära skillnader föreligger i de fall tillgångars eller skulders redovisade respektive skattemässiga värden är olika. Temporära skillnader avseende följande poster har resulterat i uppskjutna skattefordringar och -skulder.

	2022-12-31	2021-12-31
Byggnader och Mark	-1 214	-1 227
Miljöreserv	537	546
Övriga poster	0	1 310
Pensionsavsättning	2 798	2 783
Kundkontrakt	0	-1 171
	<b>2 121</b>	<b>2 241</b>

### Not 18 Andra långfristiga fordringar

	2022-12-31	2021-12-31
Ingående anskaffningsvärden	13 625	21 106
Avgående fordringar	-2 482	-7 481
Utgående ackumulerade anskaffningsvärden	11 143	13 625
<b>Utgående redovisat värde</b>	<b>11 143</b>	<b>13 625</b>

### Not 19 Likvida medel

Elis Textil Service AB har del i ett koncernkonto som används tillsammans med moderbolaget Elis Holding AB och dess dotterbolag. Elis Textil Service AB har en fordran på koncernkontot med 106 367 tkr (128 530 tkr).

Elis koncernen har ett cashpool system där de likvida medlen redovisas som koncernmellanhavande. Elis Textil Service AB:s fordran på moderbolaget Elis Service SA avseende likvida medel är 1 069 224 tkr (749 735 tkr).

### Not 20 Transaktioner med närstående

Uppgifter om moderföretaget

Moderföretag i den största koncern där Elis Textil Service AB är dotterföretag är numera det franska börsnoterade bolaget Elis S.A. med säte i Paris, organisationsnummer 499 668 440, som upprättar koncernredovisning för den största koncernen.

Det utländska moderbolagets koncernredovisning finns att erhålla från Elis S.A, 5. Boulevard Louis Loucheur, 92210 Saint-Cloud.

	2022-12-31	2021-12-31
<b>Inköp av varor och tjänster från närstående</b>		
Elis Design & Supply Chain Center AB	98 315	82 688
Elis Services	44 013	41 522
	<b>142 328</b>	<b>124 210</b>

### Not 21 Förutbetalda kostnader och upplupna intäkter

	2022-12-31	2021-12-31
Förutbetalda hyror	5 177	5 101
Förutbetalda försäkringspremier	215	185
Övriga poster	7 751	8 630
	<b>13 143</b>	<b>13 916</b>

### Not 22 Antal aktier och kvotvärde

Aktiekapitalet består av 115 000 st aktier med kvotvärde 100 kr.

*ell*

*ell*

**Not 23 Disposition av vinst eller förlust**

2022-12-31

**Förslag till vinstdisposition**

Styrelsen föreslår att till förfogande stående vinstmedel:

balanserad vinst	577 708
årets vinst	247 084
	824 792

disponeras så att	
till aktieägaren utdelas 6956,52 kr per aktie totalt	800 000
i ny räkning överföres	24 792
	824 792

**Not 24 Obeskattade reserver**

2022-12-31

2021-12-31

Akkumulerade överavskrivningar	258 626	238 395
Periodiseringsfonder	788 861	781 086
	1 047 487	1 019 481

**Not 25 Avsättning för pensioner och liknande förpliktelser**

2022-12-31

2021-12-31

FPG/PRI-pensioner	214 055	187 847
Övriga	6 327	7 194
Avsättningar utanför tryggandelagens regelverk	13 584	13 508
	233 966	208 549

**Not 26 Upplupna kostnader och förutbetalda intäkter**

2022-12-31

2021-12-31

Upplupna löner	66 291	63 021
Upplupna semesterlöner	85 942	80 250
Upplupna sociala avgifter	79 094	68 733
El, vatten, olja, telefon och drivmedel	3 133	4 255
Kundbonus	6 965	7 309
Övriga poster	38 910	91 058
	280 335	314 626

**Not 27 Justering för poster som inte ingår i kassaflödet mm**

	2022-12-31	2021-12-31
Avskrivningar	193 308	194 213
Räntedel i pensionskostnad	-6 284	-7 900
Förändring avsättningar	25 418	-1 192
	212 442	185 121

**Not 28 Eventualförpliktelser**

	2022-12-31	2021-12-31
<b>Eventualskulder</b>		
Pensionsförpliktelser som inte upptagits bland skulderna eller avsättningarna och som inte heller har täckning i pensionstiftelses förmögenhet	4 281	3 757
	4 281	3 757

**Not 29 Ställda säkerheter**

	2022-12-31	2021-12-31
<b>För egna avsättningar och skulder</b>		
Avseende avsättningar för pensioner och liknande förpliktelser	8 662	8 662
	8 662	8 662 <i>klb</i>

**Not 30 Väsentliga händelser efter räkenskapsårets slut**

Världsläget med krisen i Ukraina med omvärld kommer även att påverka Elis Sverige. Då bolagets verksamhetsgrenar skiljer sig åt från varandra är dock bedömningen att bolaget även under 2023 ska kunna redovisa ett tillfredställande resultat beaktat omständigheterna.

Resultat- och balansräkningen kommer att föreläggas årsstämman 2023-05-26 för fastställelse.

Malmö 2023-04-19



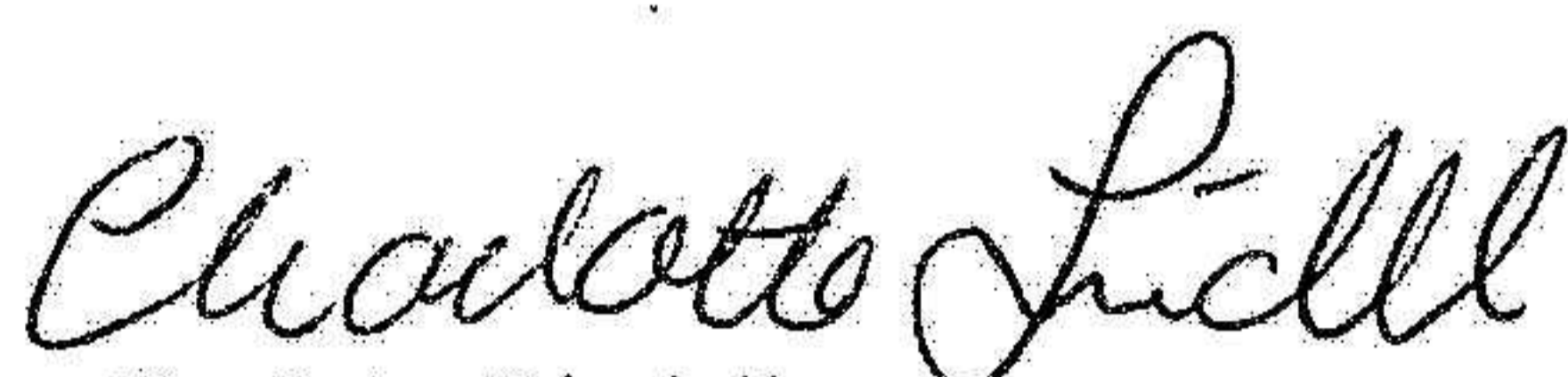
Sören Roland  
Verkställande direktör




Thomas Eliasson




Stellan Sommar  
Arbetsstagarrepresentant




Charlotte Lindell  
Arbetsstagarrepresentant



Charlotta Ericsson



Louis Guyot



Khuanla Charlaodyaem  
Arbetsstagarrepresentant

Vår revisionsberättelse har lämnats 2023-05-25

PricewaterhouseCoopers AB



Mattias Lamme  
Auktoriserad revisor

# Revisionsberättelse

Till bolagsstämman i Elis Textil Service AB, org.nr 556022-4171

---

## Rapport om årsredovisningen

### Uttalanden

Vi har utfört en revision av årsredovisningen för Elis Textil Service AB för år 2022.

Enligt vår uppfattning har årsredovisningen upprättats i enlighet med årsredovisningslagen och ger en i alla väsentliga avseenden rättvisande bild av Elis Textil Service ABs finansiella ställning per den 31 december 2022 och av dess finansiella resultat och kassaflöde för året enligt årsredovisningslagen. Förvaltningsberättelsen är förenlig med årsredovisningens övriga delar.

Vi tillstyrker därför att bolagsstämman fastställer resultaträkningen och balansräkningen för Elis Textil Service AB.

### Grund för uttalanden

Vi har utfört revisionen enligt International Standards on Auditing (ISA) och god revisions sed i Sverige. Vårt ansvar enligt dessa standarder beskrivs närmare i avsnittet Revisorns ansvar. Vi är oberoende i förhållande till Elis Textil Service AB enligt god revisors sed i Sverige och har i övrigt fullgjort vårt yrkesetiska ansvar enligt dessa krav.

Vi anser att de revisionsbevis vi har inhämtat är tillräckliga och ändamålsenliga som grund för våra uttalanden.

### Styrelsens och verkställande direktörens ansvar

Det är styrelsen och verkställande direktören som har ansvaret för att årsredovisningen upprättas och att den ger en rättvisande bild enligt årsredovisningslagen. Styrelsen och verkställande direktören ansvarar även för den interna kontroll som de bedömer är nödvändig för att upprätta en årsredovisning som inte innehåller några väsentliga felaktigheter, vare sig dessa beror på oegentligheter eller misstag.

Vid upprättandet av årsredovisningen ansvarar styrelsen och verkställande direktören för bedömningen av bolagets förmåga att fortsätta verksamheten. De upplyser, när så är tillämpligt, om förhållanden som kan påverka förmågan att fortsätta verksamheten och att använda antagandet om fortsatt drift. Antagandet om fortsatt drift tillämpas dock inte om styrelsen och verkställande direktören avser att likvidera bolaget, upphöra med verksamheten eller inte har något realistiskt alternativ till att göra något av detta.

### Revisorns ansvar

Våra mål är att uppnå en rimlig grad av säkerhet om huruvida årsredovisningen som helhet inte innehåller några väsentliga felaktigheter, vare sig dessa beror på oegentligheter eller misstag, och att lämna en revisionsberättelse som innehåller våra uttalanden. Rimlig säkerhet är en hög grad av säkerhet, men är ingen garanti för att en revision som utförs enligt ISA och god revisions sed i Sverige alltid kommer att upptäcka en väsentlig felaktighet om en sådan finns. Felaktigheter kan uppstå på grund av oegentligheter eller misstag och anses vara väsentliga om de enskilt eller tillsammans rimligen kan förväntas påverka de ekonomiska beslut som användare fattar med grund i årsredovisningen.

En ytterligare beskrivning av vårt ansvar för revisionen av årsredovisningen finns på Revisorsinspektionens webbplats: [www.revisorsinspektionen.se/revisornsansvar](http://www.revisorsinspektionen.se/revisornsansvar). Denna beskrivning är en del av revisionsberättelsen.

## Rapport om andra krav enligt lagar och andra författningar

### Uttalanden

Utöver vår revision av årsredovisningen har vi även utfört en revision av styrelsens och verkställande direktörens förvaltning för Elis Textil Service AB för år 2022 samt av förslaget till dispositioner beträffande bolagets vinst eller förlust.

Vi tillstyrker att bolagsstämman disponerar vinsten enligt förslaget i förvaltningsberättelsen och beviljar styrelsens ledamöter och verkställande direktören ansvarsfrihet för räkenskapsåret.

## Grund för uttalanden

Vi har utfört revisionen enligt god revisionssed i Sverige. Vårt ansvar enligt denna beskrivs närmare i avsnittet Revisorns ansvar. Vi är oberoende i förhållande till Elis Textil Service AB enligt god revisorssed i Sverige och har i övrigt fullgjort vårt yrkesetiska ansvar enligt dessa krav.

Vi anser att de revisionsbevis vi har inhämtat är tillräckliga och ändamålsenliga som grund för våra uttalanden.

## Styrelsens och verkställande direktörens ansvar

Det är styrelsen som har ansvaret för förslaget till dispositioner beträffande bolagets vinst eller förlust. Vid förslag till utdelning innefattar detta bland annat en bedömning av om utdelningen är försvarlig med hänsyn till de krav som bolagets verksamhetsart, omfattning och risker ställer på storleken av bolagets egna kapital, konsolideringsbehov, likviditet och ställning i övrigt.

Styrelsen ansvarar för bolagets organisation och förvaltningen av bolagets angelägenheter. Detta innefattar bland annat att fortlöpande bedöma bolagets ekonomiska situation, och att tillse att bolagets organisation är utformad så att bokföringen, medelsförvaltningen och bolagets ekonomiska angelägenheter i övrigt kontrolleras på ett betryggande sätt. Den verkställande direktören ska sköta den löpande förvaltningen enligt styrelsens riktlinjer och anvisningar och bland annat vidta de åtgärder som är nödvändiga för att bolagets bokföring ska fullgöras i överensstämmelse med lag och för att medelsförvaltningen ska skötas på ett betryggande sätt.

## Revisorns ansvar

Vårt mål beträffande revisionen av förvaltningen, och därmed vårt uttalande om ansvarsfrihet, är att inhämta revisionsbevis för att med en rimlig grad av säkerhet kunna bedöma om någon styrelseledamot eller verkställande direktören i något väsentligt avseende:

- företagit någon åtgärd eller gjort sig skyldig till någon försummelse som kan föranleda ersättningsskyldighet mot bolaget
- på något annat sätt handlat i strid med aktiebolagslagen, årsredovisningslagen eller bolagsordningen.

Vårt mål beträffande revisionen av förslaget till dispositioner av bolagets vinst eller förlust, och därmed vårt uttalande om detta, är att med rimlig grad av säkerhet bedöma om förslaget är förenligt med aktiebolagslagen.

Rimlig säkerhet är en hög grad av säkerhet, men ingen garanti för att en revision som utförs enligt god revisionssed i Sverige alltid kommer att upptäcka åtgärder eller försummelser som kan föranleda ersättningsskyldighet mot bolaget, eller att ett förslag till dispositioner av bolagets vinst eller förlust inte är förenligt med aktiebolagslagen.

En ytterligare beskrivning av vårt ansvar för revisionen av förvaltningen finns på Revisorsinspektionens webbplats: [www.revisorsinspektionen.se/revisornsansvar](http://www.revisorsinspektionen.se/revisornsansvar). Denna beskrivning är en del av revisionsberättelsen.

Malmö den 25 maj 2023

PricewaterhouseCoopers AB



Mattias Lamme  
Auktoriserad revisor