

# Årsredovisning

för

## Franzéns Textil i Kinna AB

556508-0693

Räkenskapsåret


2024-07-01--2025-06-30

### Fastställandeintyg

Undertecknad styrelseledamot i Franzéns Textil i Kinna AB intygar att resultaträkningen och balansräkningen i årsredovisningen har fastställts på årsstämman den 3 / 10 2025. Årsstämman beslutade att godkänna styrelsens förslag till resultatdisposition.

Jag intygar att innehållet i årsredovisningen och revisionsberättelsen stämmer överens med originalen.

Kinna den 3 / 10 2025



Tommy Franzén

# Årsredovisning

för

## **Franzéns Textil i Kinna AB**

556508-0693

Räkenskapsåret

2024-07-01--2025-06-30

**Styrelsen för Franzéns Textil i Kinna AB får härmed avge årsredovisning för räkenskapsåret 2024-07-01--2025-06-30.**

Årsredovisningen är upprättad i svenska kronor, SEK.

### **Förvaltningsberättelse**

#### **Information om verksamheten**

Bolaget bedriver grossisthandel med hemtextilier samt förvaltning av värdepapper.

Företaget har sitt säte i Mark Kommun, Västra Götaland.

#### **Ägarförhållanden**

Bolaget är ett helägt dotterbolag till Lineli Holding AB, 559358-3304, med säte i Marks Kommun.

#### **Väsentliga händelser under räkenskapsåret**

I slutet av räkenskapsåret 2024 köptes bolaget Fritz Magnus Trading AB upp och fusionerades in i Franzéns Textil under hösten 2024.

#### **Förväntad framtida utveckling samt väsentliga risker och osäkerhetsfaktorer**


Vi ser med tillförsikt på framtiden och arbetar strategiskt för att öka omsättningen, dels genom effektiviserade rutiner, dels genom satsningar på medarbetarna och att fortsätta ha en god arbetsmiljö. Bolaget bedriver import, exponerad mot amerikanska dollar, vilket innebär att större valutakursförändringar kan påverka resultatet.

#### **Användande av finansiella instrument**

Företagets finansiella placeringar består av aktier och värdepapper i noterade företag.

#### **Andra icke-finansiella upplysningar**

Företaget är kvalitets, miljö- och arbetsmiljöcertifierat enligt norm ISO 9000, ISO 14001 respektive ISO 45001. Företaget arbetar kontinuerligt med att utveckla och förbättra logistiklösningar vad avser transporter och lagerhantering för en minskad miljöpåverkan och förbättrad arbetsmiljö. Företagets inköp sker med hänsyn tagen till kvalitet, miljö samt arbetsmiljö hos leverantören.



2025100803739

<b>Flerårsöversikt (tkr)</b>	<b>2024/25</b>	<b>2023/24</b>	<b>2022/23</b>	<b>2021/22</b>	<b>2020/21</b>
Nettoomsättning	195 065	159 839	153 565	169 915	144 747
Resultat efter finansiella poster	25 468	29 083	16 102	26 648	20 471
Balansomslutning	150 738	131 340	144 667	168 661	151 288
Eget kapital	115 539	100 280	68 454	114 625	105 262
Soliditet (%)	90	89	64	81	84
Avkastning av totalt kap (%)	17	19	16	19	14

### Förändringar i eget kapital

	<b>Aktie- kapital</b>	<b>Reserv- fond</b>	<b>Balanserat resultat</b>	<b>Årets resultat</b>	<b>Summa eget kapital</b>
<b>Belopp vid årets ingång</b>	100 000	20 000	68 333 779	31 826 680	100 280 459
					0
Fusionseffekt			-866 214		-866 214
Disposition enligt beslut av årets årsstämma:			31 826 680	-31 826 680	0
Utdelning					0
Årets resultat				16 124 792	16 124 792
					0
<b>Belopp vid årets utgång</b>	100 000	20 000	99 294 245	16 124 792	115 539 037

### Förslag till vinstdisposition

Styrelsen föreslår att till förfogande stående vinstmedel (kronor):

balanserad vinst	99 294 245
årets vinst	16 124 792
	<b>115 419 037</b>
disponeras så att	
utdelning på extrastämma 4 september 2025	50 000 000
i ny räkning överföres	65 419 037
	<b>115 419 037</b>

Företagets resultat och ställning i övrigt framgår av efterföljande resultat- och balansräkning samt kassaflödesanalys med noter.



2025100803740

**RESULTATRÄKNING**

	Not	2024-07-01 -2025-06-30	2023-07-01 -2024-06-30
	1		
Nettoomsättning		195 065 255	159 838 704
Övriga rörelseintäkter		262 863	83 779
		<b>195 328 118</b>	<b>159 922 483</b>
<b>Rörelsens kostnader</b>			
Handelsvaror		-137 660 322	-108 836 709
Övriga externa kostnader	2,3,5	-17 370 411	-15 094 024
Personalkostnader	4	-15 201 250	-11 756 553
Avskrivning och nedskrivningar av materiella och immateriella anläggningstillgångar		-723 777	-180 188
Övriga rörelsekostnader		-146 846	-73 938
		<b>-171 102 606</b>	<b>-135 941 412</b>
<b>Rörelseresultat</b>		<b>24 225 512</b>	<b>23 981 071</b>
<b>Resultat från finansiella poster</b>			
Resultat från övriga värdepapper och fordringar som är anläggningstillgångar	6	904 969	4 543 779
Övriga ränteintäkter och liknande resultatposter	7	342 855	652 221
Räntekostnader och liknande resultatposter	8	-5 368	-94 541
		<b>1 242 456</b>	<b>5 101 459</b>
<b>Resultat efter finansiella poster</b>		<b>25 467 968</b>	<b>29 082 530</b>
Bokslutsdispositioner	9	-5 049 278	10 733 023
<b>Resultat före skatt</b>		<b>20 418 690</b>	<b>39 815 553</b>
Skatt på årets resultat	10	-4 293 898	-7 988 873
<b>ÅRETS RESULTAT</b>		<b>16 124 792</b>	<b>31 826 680</b>

2025100803741

**BALANSRÄKNING**

Not  
1

**2025-06-30**

**2024-06-30**

**TILLGÅNGAR**

**Anläggningstillgångar**

**Immateriella anläggningstillgångar**

Goodwill

11

4 077 600

48 640

**Materiella anläggningstillgångar**

Inventarier, verktyg och installationer

12

892 007

672 094

**Finansiella anläggningstillgångar**

Andelar i koncernföretag

13

0

13 569 000

Andra långfristiga värdepappersinnehav

14

16 519 368

15 780 695

**16 519 368**

**29 349 695**

**Summa anläggningstillgångar**

**21 488 975**

**30 070 429**

**Omsättningstillgångar**

**Varulager**

Färdiga varor och handelsvaror

78 944 253

63 647 732

**Kortfristiga fordringar**

Kundfordringar

36 220 210

29 677 802

Övriga fordringar

3 140 415

259 718

Fordringar till koncernföretag

5 455 878

592 643

Förutbetalda kostnader och upplupna intäkter

1 018 510

760 958

**45 835 013**

**31 291 121**

**Kassa och bank**

4 469 274

6 331 012

**Summa omsättningstillgångar**

**129 248 540**

**101 269 865**


**SUMMA TILLGÅNGAR**

**150 737 515**

**131 340 294**

2025100803742


<b>BALANSRÄKNING</b>	Not	<b>2025-06-30</b>	<b>2024-06-30</b>
	1		
<b>EGET KAPITAL OCH SKULDER</b>			
<b>Eget kapital</b>	15		
<b>Bundet eget kapital</b>			
Aktiekapital		100 000	100 000
Reservfond		20 000	20 000
		<b>120 000</b>	<b>120 000</b>
<b>Fritt eget kapital</b>			
Balanserad vinst eller förlust		99 294 245	68 333 778
Årets resultat		16 124 792	31 826 680
		<b>115 419 037</b>	<b>100 160 458</b>
<b>Summa eget kapital</b>		<b>115 539 037</b>	<b>100 280 458</b>
<b>Obeskattade reserver</b>	16	25 206 906	20 157 628
<b>Kortfristiga skulder</b>			
Leverantörsskulder		1 613 742	1 162 990
Aktuella skatteskulder		1 141 509	3 009 872
Övriga skulder		4 499 558	3 296 772
Upplupna kostnader och förutbetalda intäkter		2 736 763	3 432 574
<b>Summa kortfristiga skulder</b>		<b>9 991 572</b>	<b>10 902 208</b>
<b>SUMMA EGET KAPITAL OCH SKULDER</b>		<b>150 737 515</b>	<b>131 340 294</b>



2025100803743

### Förändringar i eget kapital

	<b>Aktie kapital</b>	<b>Bundna reserver</b>	<b>Fritt eget kapital</b>	<b>Summa eget kapital</b>
<b>Utgående eget kapital 2021-06-30</b>	<b>100 000</b>	<b>20 000</b>	<b>105 141 957</b>	<b>105 261 957</b>
Årets resultat			20 589 996	20 589 996
Utdelning			-11 227 000	-11 227 000
<b>Utgående eget kapital 2022-06-30</b>	<b>100 000</b>	<b>20 000</b>	<b>114 504 953</b>	<b>114 624 953</b>
Årets resultat			8 828 825	8 828 825
Utdelning			-55 000 000	-55 000 000
<b>Utgående eget kapital 2023-06-30</b>	<b>100 000</b>	<b>20 000</b>	<b>68 333 778</b>	<b>68 453 778</b>
Årets resultat			31 826 680	31 826 680
<b>Utgående eget kapital 2024-06-30</b>	<b>100 000</b>	<b>20 000</b>	<b>100 160 458</b>	<b>100 280 458</b>
Fusionseffekt FM			-866 214	-866 214
Årets resultat			16 124 792	16 124 792
<b>Utgående eget kapital 2025-06-30</b>	<b>100 000</b>	<b>20 000</b>	<b>115 419 036</b>	<b>115 539 036</b>



2025100803744

<b>Kassaflödesanalys</b>	Not	<b>2024-07-01</b>	<b>2023-07-01</b>
	1	<b>-2025-06-30</b>	<b>-2024-06-30</b>
<b>Den löpande verksamheten</b>			
Resultat efter rörelseresultat		24 225 512	23 981 071
Justeringar för poster som inte ingår i kassaflödet		-973 720	180 188
Erhållen ränta		513 629	1 088 187
Erlagd ränta		-5 368	-94 541
Betald inkomstskatt		-6 162 261	-7 819 020
<b>Kassaflöde från löp. verksamheten före förändr. av rörelsekapital</b>		<b>17 597 792</b>	<b>17 335 885</b>
<b>Kassaflöde från förändring av rörelsekapitalet</b>			
Förändring av varulager		-9 680 220	11 921 419
Förändring av kundfordringar		-5 530 146	2 465 828
Förändring av övriga kortfristiga fordringar		-10 667 000	-1 090 855
Förändring av leverantörsskulder		441 611	393 114
Förändring av övriga kortfristiga skulder		-822 090	-34 983 476
<b>Kassaflöde från löpande verksamheten</b>		<b>-8 660 053</b>	<b>-3 958 085</b>
<b>Investeringsverksamheten</b>			
Investeringar i materiella anläggningstillgångar		-383 550	-270 155
Förvärvade andelar i dotterbolag			-13 569 000
Investeringar i finansiella anläggningstillgångar		-4 479	-2 181
Kassa från fusion		7 186 344	0
<b>Kassaflöde från investeringsverksamheten</b>		<b>6 798 315</b>	<b>-13 841 336</b>
<b>Årets kassaflöde</b>		<b>-1 861 738</b>	<b>-17 799 421</b>
<b>Likvida medel vid årets början</b>		<b>6 331 012</b>	<b>24 130 433</b>
Likvida medel vid årets början		0	0
<b>Likvida medel vid årets slut</b>		<b>4 469 274</b>	<b>6 331 012</b>

Kassaflödesanalysen upprättas enligt indirekt metod. Det redovisade kassaflödet omfattar endast transaktioner som medfört in- och utbetalningar.

Som likvida medel klassificerar företaget, förutom kassamedel, disponibla tillgodohavanden hos banker och andra kreditinstitut samt kortfristiga likvida placeringar som är noterade på en marknadsplats och har en kortare löptid än tre månader från anskaffningstidpunkten. Spärrade medel klassificeras inte som likvida medel. Förändringar i spärrade medel redovisas i investeringsverksamheten.

## Noter

### Not 1 Redovisnings- och värderingsprinciper

#### Allmänna upplysningar

Årsredovisningen är upprättad i enlighet med årsredovisningslagen och BFNAR 2012:1 Årsredovisning och koncernredovisning (K3).

Redovisningsprinciperna är oförändrade jämfört med föregående år.

Fordringarna har upptagits till de belopp varmed de beräknas inflyta.

Övriga tillgångar och skulder har upptagits till anskaffningsvärden där inget annat anges.

#### Intäktsredovisning

Intäkter har tagits upp till verkligt värde av vad som erhållits eller kommer att erhållas och redovisas i den omfattning det är sannolikt att de ekonomiska fördelarna kommer att tillgodogöras bolaget och intäkterna kan beräknas på ett tillförlitligt sätt.

#### Transaktioner mellan koncernföretag

Koncerninterna fordringar och skulder samt transaktioner mellan koncernföretag liksom orealiserade vinster elimineras i sin helhet. Orealiserade förluster elimineras också såvida inte transaktionen motsvarar ett nedskrivningsbehov.

#### Goodwill

Goodwill är den skillnad som uppkommer om anskaffningsvärdet för den förvärvade enheten är högre än värdet på den förvärvade enhetens nettotillgångar. Vid förvärvstidpunkten redovisas den uppkomna goodwillen som en tillgång i balansräkningen.

#### Anläggningstillgångar

Immateriella och materiella anläggningstillgångar redovisas till anskaffningsvärde minskat med ackumulerade avskrivningar enligt plan och eventuella nedskrivningar.

Avskrivningar sker linjärt över den förväntade nyttjandeperioden med hänsyn till väsentligt restvärde. Följande avskrivningsprocent tillämpas.


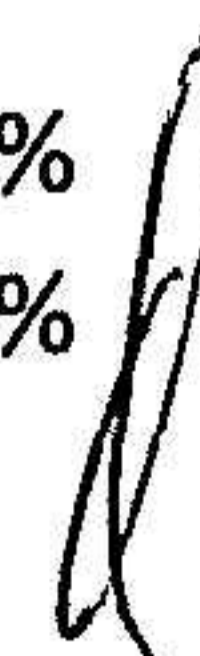
#### Immateriella anläggningstillgångar

Goodwill (fusionsgoodwill) 20%

#### Materiella anläggningstillgångar

Installationer 10%

Inventarier, verktyg och fordon 20%



### **Finansiella instrument**

Finansiella instrument värderas utifrån anskaffningsvärdet. Instrumentet redovisas i balansräkningen när bolaget blir part i instrumentets avtalsmässiga villkor. Finansiella tillgångar tas bort från balansräkningen när rätten att erhålla kassaflöden från instrumentet har löpt ut eller överförs och bolaget har överfört i stort sett alla risker och förmåner som är förknippade med äganderätten. Finansiella skulder tas bort från balansräkningen när förpliktelserna har reglerats eller på annat sätt upphört.

### **Andelar i dotterbolag**

Andelar i dotterbolag redovisas till anskaffningsvärde efter avdrag för eventuella nedskrivningar. I anskaffningsvärdet ingår köpeskillingen som erlagts för aktierna samt förvärvskostnader. Eventuella kapitaltillskott läggs till anskaffningsvärdet när de uppkommer.

### **Andra långfristiga värdepappersinnehav**

Placeringar i värdepapper som är anskaffade med avsikt att innehas långsiktigt har redovisats till sina anskaffningsvärden. Varje balansdag görs bedömning om eventuellt nedskrivningsbehov.

### **Kundfordringar/kortfristiga fordringar**

Kundfordringar och kortfristiga fordringar redovisas som omsättningstillgångar till det belopp som förväntas bli inbetalt efter avdrag för individuellt bedömda osäkra fordringar.

### **Nedskrivningsprövning av finansiella anläggningstillgångar**

Vid varje balansdag bedöms om det finns indikationer på nedskrivningsbehov av någon av de finansiella anläggningstillgångarna. Nedskrivning sker om värdenedgången bedöms vara bestående och prövas individuellt.

### **Leasingavtal**

Företaget redovisar samtliga leasingavtal, såväl finansiella som operationella leasingavtal. Operationella leasingavtal redovisas som en kostnad linjärt över leasingperioden.

### **Varulager**

Varulager har värderats till 97% av det samlade anskaffningsvärdet vilket understiger varulagrets nettoförsäljningsvärde på balansdagen. Med nettoförsäljningsvärde avses varornas beräknade försäljningspris minskat med försäljningskostnader. Den valda värderingsmetoden innebär att eventuell inkurans i varulagret har beaktats.

### **Nyckeltalsdefinitioner**

#### **Nettoomsättning**

Rörelsens huvudintäkt, fakturerade kostnader, sidointäkter samt intäktskorrigeringar.

#### **Resultat efter finansiella poster**


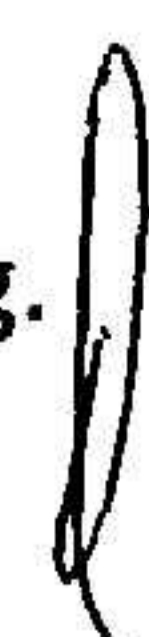
Resultat efter finansiella intäkter och kostnader men före bokslutsdispositioner och skatter.

#### **Soliditet (%)**

Justerat eget kapital (eget kapital och obeskattade reserver med avdrag för uppskjuten skatt) i procent av balansomslutning.

#### **Avkastning på totalt kap. (%)**

Rörelseresultat plus finansiella intäkter i procent av balansomslutning.



2025100803747

**Not 2 Leasingavtal**

Årets leasingkostnader och lokalkostnader avseende leasing- och hyresavtal uppgår till		5 381 501
Bilar	680 931	föregående år 4 865 549
Hyra	4 700 570	
	5 381 501	

Något framtida värde av betalningar avseende leasing och hyra tas ej upp med följande motivering:  
Samtliga leasingavtal som avser personbilar och transportfordon är vid varje tidpunkt uppsägningsbara till respektive kontrakts matematiska restvärde. Hyreskontrakt avseende lokaler har tecknats med Borganäs AB. Kontraktet innehåller ingen uppsägningsklausul.

**Not 3 Arvode till revisorer**

	2024-07-01 -2025-06-30	2023-07-01 -2024-06-30
Revisionsuppdrag	100 000	100 000
Övriga tjänster	80 000	80 000
	<b>180 000</b>	<b>180 000</b>

**Not 4 Anställda och personalkostnader**

	2024-07-01 -2025-06-30	2023-07-01 -2024-06-30
<b>Medelantal anställda</b>		
Kvinnor	6	6
Män	11	9
	<b>17</b>	<b>15</b>

**Löner och andra ersättningar**

Styrelse och verkställande direktör	829 334	815 770
Övriga anställda	9 727 004	7 054 886
	<b>10 556 338</b>	<b>7 870 656</b>

**Sociala kostnader**

Pensionskostnader för styrelse och verkställande direktör	287 640	287 640
Pensionskostnader för övriga anställda	773 604	459 724
Övriga sociala avgifter enligt lag och avtal	3 571 123	2 937 686
	<b>4 632 367</b>	<b>3 685 050</b>

**Totala löner, ersättningar, sociala kostnader och pensionskostnader**

	<b>15 188 705</b>	<b>11 555 706</b>
--	-------------------	-------------------

**Könsfördelning bland ledande befattningshavare**

Andel män i styrelsen	100%	100%
Andel män bland övriga ledande befattningshavare	100%	100%

2025100803748

**Not 5 Inköp och försäljning mellan koncernföretag**

	<b>2024-07-01</b> <b>-2025-06-30</b>	<b>2023-07-01</b> <b>-2024-06-30</b>
Andel av årets totala externa kostnader som avser inköp som skett från andra företag i koncernen	25,91%	29,81%
Borganäs fakturerat Franzens	4 500 000	4 500 000
Franzens övriga externa kostnader	17 370 411 25,91%	15 094 024 29,81%

**Not 6 Resultat från övriga värdepapper och fordringar som är anläggningstillgångar**


	<b>2024-07-01</b> <b>-2025-06-30</b>	<b>2023-07-01</b> <b>-2024-06-30</b>
Ränteintäkter från placeringar	170 775	435 966
Nedskrivningar	-2 046 015	-3 880 209
Återföring av nedskrivningar	2 780 209	7 988 022
	<b>904 969</b>	<b>4 543 779</b>

**Not 7 Ränteintäkter och liknande resultatposter**

	<b>2024-07-01</b> <b>-2025-06-30</b>	<b>2023-07-01</b> <b>-2024-06-30</b>
Ränteintäkter från kreditinstitut	324 878	650 620
Övriga ränteintäkter	17 977	1 601
	<b>342 855</b>	<b>652 221</b>

**Not 8 Räntekostnader och liknande resultatposter**

	<b>2024-07-01</b> <b>-2025-06-30</b>	<b>2023-07-01</b> <b>-2024-06-30</b>
Räntekostnader till kreditinstitut		-9 651
Övriga räntekostnader	-5 368	-84 890
	<b>-5 368</b>	<b>-94 541</b>



2025100803749

**Not 9 Bokslutsdispositioner**


	2024-07-01 -2025-06-30	2023-07-01 -2024-06-30
Avsättning till periodiseringsfond	-5 000 000	0
Återföring från periodiseringsfond	0	10 730 000
Förändring av överavskrivning	-49 278	3 023
	<b>-5 049 278</b>	<b>10 733 023</b>

**Not 10 Aktuell och uppskjuten skatt**

	2024-07-01 -2025-06-30	2023-07-01 -2024-06-30
<b>Aktuell och uppskjuten skatt</b>		
Aktuell skatt	4 293 898	7 988 873
<b>Totalt redovisad skatt</b>	<b>4 293 898</b>	<b>7 988 873</b>

**Avstämning av effektiv skatt**

	2024-07-01 -2025-06-30		2023-07-01 -2024-06-30	
	Procent	Belopp	Procent	Belopp
Redovisat resultat före skatt		20 418 690		39 815 553
Skatt enligt gällande skattesats	20,6%	-4 206 250	20,6%	-8 202 004
Ej avdragsgilla kostnader	2,66%	-542 880	0,19%	-39 530
Ej skattepliktiga intäkter	-2,83%	577 301	-4,15%	846 539
Schablonintäkt	0,40%	-80 752	1,39%	-284 347
Skatt hänförligt till tidigare års resultat	0,20%	-41 317	1,52%	-309 531
<b>Redovisad effektiv skatt</b>	<b>21,03%</b>	<b>-4 293 898</b>	<b>39,13%</b>	<b>-7 988 873</b>



2025100803750

**Not 11 Goodwill**

Fusionsgoodwill från det fusionerade dotterbolaget JR Textilgruppen i Stockholm AB, köp av inkräm från Linneriet AB samt fusion av Fritz Magnus Trading AB.

	2025-06-30	2024-06-30
Ingående anskaffningsvärden	3 070 706	3 070 706
Förvärv av dotterbolag genom fusion	4 553 100	0
<b>Utgående ackumulerade anskaffningsvärden</b>	<b>7 623 806</b>	<b>3 070 706</b>
Ingående avskrivningar	-3 022 066	-3 009 906
Årets avskrivningar	-524 140	-12 160
<b>Utgående ackumulerade avskrivningar</b>	<b>-3 546 206</b>	<b>-3 022 066</b>
<b>Utgående redovisat värde</b>	<b>4 077 600</b>	<b>48 640</b>

**Not 12 Inventarier, verktyg och installationer**

	2025-06-30	2024-06-30
Ingående anskaffningsvärden	3 580 208	3 310 053
Inköp	383 550	270 155
Försäljningar/utrangeringar	0	0
<b>Utgående ackumulerade anskaffningsvärden</b>	<b>3 963 758</b>	<b>3 580 208</b>
Ingående avskrivningar	-2 908 114	-2 740 086
Försäljningar/utrangeringar	0	0
Årets avskrivningar	-163 637	-168 028
<b>Utgående ackumulerade avskrivningar</b>	<b>-3 071 751</b>	<b>-2 908 114</b>
<b>Utgående redovisat värde</b>	<b>892 007</b>	<b>672 094</b>

**Not 13 Andelar i koncernföretag**

	2025-06-30	2024-06-30
Ingående anskaffningsvärden	13 569 000	0
Genom fusion	-13 569 000	13 569 000
<b>Utgående anskaffningsvärde</b>	<b>0</b>	<b>13 569 000</b>



2025100803751

**Not 14 Andra långfristiga värdepappersinnehav**

	<b>2025-06-30</b>	<b>2024-06-30</b>
Ingående anskaffningsvärden	18 560 905	18 558 723
Inköp	4 478	2 182
<b>Utgående ackumulerade anskaffningsvärden</b>	<b>18 565 383</b>	<b>18 560 905</b>
Ingående nedskrivningar	-2 780 209	-6 888 022
Återförd nedskrivning	734 194	7 988 022
Årets nedskrivningar	0	-3 880 209
<b>Utgående ackumulerade nedskrivningar</b>	<b>-2 046 015</b>	<b>-2 780 209</b>
<b>Utgående redovisat värde</b>	<b>16 519 368</b>	<b>15 780 696</b>

**Not 15 Eget Kapital**

<b>Antal aktier</b>	<b>Kvotvärde</b>
1000	100

**Not 16 Obeskattade reserver**

	<b>2025-06-30</b>	<b>2024-06-30</b>
Periodiseringsfond 2021-06-30	5 510 000	5 510 000
Periodiseringsfond 2022-06-30	7 900 000	7 900 000
Periodiseringsfond 2023-06-30	6 590 000	6 590 000
Periodiseringsfond 2025-06-30	5 000 000	
Akkumulerade överavskrivningar	206 906	157 628
	<b>25 206 906</b>	<b>20 157 628</b>
Skatteeffekt av schablonränta på periodiseringsfond	121 952	165 856

2025100803752

**Not 17 Checkräkningskredit**

	2025-06-30	2024-06-30
Beviljat belopp på checkräkningskredit uppgår till	3 000 000	3 000 000
Outnyttjad del	-3 000 000	-3 000 000
	0	0

**Not 18 Ställda säkerheter**

	2025-06-30	2024-06-30
<b>För skulder till kreditinstitut:</b>		
Företagsinteckningar	4 900 000	4 900 000
	4 900 000	4 900 000

**Not 19 Händelser efter balansdagen**

Utdelning på extrastämman den 4 september 2025 har gjorts på 50 000 000 kr till moderbolaget Lineli Holding AB.

Undertecknad försäkrar härmed att årsredovisningen har upprättats i enlighet med årsredovisningslagen och god redovisningssed, att aktuella redovisningsnormer har tillämpats och att lämnade uppgifter stämmer med faktiska förhållanden.

Årsredovisningens innehåll blev klart den 2 oktober 2025

Kinna den 3 / 10 2025



Tommy Franzén

Vår revisionsberättelse har lämnats den 3 / 10 2025

Cedra Sverige AB



Paul Schultz  
Auktoriserad revisor

## Revisionsberättelse

Till bolagsstämman i Franzén's Textil i Kinna AB, org.nr 556508-0693

### Rapport om årsredovisningen

#### *Uttalanden*

Vi har utfört en revision av årsredovisningen för Franzén's Textil i Kinna AB för räkenskapsåret 2024-07-01 - 2025-06-30. Enligt vår uppfattning har årsredovisningen upprättats i enlighet med årsredovisningslagen och ger en i alla väsentliga avseenden rättvisande bild av Franzén's Textil i Kinna ABs finansiella ställning per den 30 juni 2025 och av dess finansiella resultat och kassaflöde för året enligt årsredovisningslagen. Förvaltningsberättelsen är förenlig med årsredovisningens övriga delar.

Vi tillstyrker därför att bolagsstämman fastställer resultaträkningen och balansräkningen.

#### *Grund för uttalanden*

Vi har utfört revisionen enligt International Standards on Auditing (ISA) och god revisionsred i Sverige. Vårt ansvar enligt dessa standarder beskrivs närmare i avsnittet *Revisorns ansvar*. Vi är oberoende i förhållande till Franzén's Textil i Kinna AB enligt god revisorsred i Sverige och har i övrigt fullgjort vårt yrkesetiska ansvar enligt dessa krav.

Vi anser att de revisionsbevis vi har inhämtat är tillräckliga och ändamålsenliga som grund för våra uttalanden.

#### *Styrelsens ansvar*

Det är styrelsen som har ansvaret för att årsredovisningen upprättas och att den ger en rättvisande bild enligt årsredovisningslagen. Styrelsen ansvarar även för den interna kontroll som den bedömer är nödvändig för att upprätta en årsredovisning som inte innehåller några väsentliga felaktigheter, vare sig dessa beror på oegentligheter eller misstag. Vid upprättandet av årsredovisningen ansvarar styrelsen för bedömningen av bolagets förmåga att fortsätta verksamheten. Den upplyser, när så är tillämpligt, om förhållanden som kan påverka förmågan att fortsätta verksamheten och att använda antagandet om fortsatt drift. Antagandet om fortsatt drift tillämpas dock inte om styrelsen avser att likvidera bolaget, upphöra med verksamheten eller inte har något realistiskt alternativ till att göra något av detta.

## **Revisorns ansvar**

Våra mål är att uppnå en rimlig grad av säkerhet om huruvida årsredovisningen som helhet inte innehåller några väsentliga felaktigheter, vare sig dessa beror på oegentligheter eller misstag, och att lämna en revisionsberättelse som innehåller våra uttalanden. Rimlig säkerhet är en hög grad av säkerhet, men är ingen garanti för att en revision som utförs enligt ISA och god revisions sed i Sverige alltid kommer att upptäcka en väsentlig felaktighet om en sådan finns. Felaktigheter kan uppstå på grund av oegentligheter eller misstag och anses vara väsentliga om de enskilt eller tillsammans rimligen kan förväntas påverka de ekonomiska beslut som användare fattar med grund i årsredovisningen.

En ytterligare beskrivning av vårt ansvar för revisionen av årsredovisningen finns på Revisorsinspektionens webbplats: [www.revisorsinspektionen.se/revisornsansvar](http://www.revisorsinspektionen.se/revisornsansvar). Denna beskrivning är en del av revisionsberättelsen.

## **Rapport om andra krav enligt lagar och andra författningar**

### **Uttalanden**

Utöver vår revision av årsredovisningen har vi även utfört en revision av styrelsens förvaltning för Franzén's Textil i Kinna AB för räkenskapsåret 2024-07-01 - 2025-06-30 samt av förslaget till dispositioner beträffande bolagets vinst eller förlust.

Vi tillstyrker att bolagsstämman disponerar vinsten enligt förslaget i förvaltningsberättelsen och beviljar styrelsens ledamot ansvarsfrihet för räkenskapsåret.

### **Grund för uttalanden**

Vi har utfört revisionen enligt god revisions sed i Sverige. Vårt ansvar enligt denna beskrivs närmare i avsnittet *Revisorns ansvar*. Vi är oberoende i förhållande till Franzén's Textil i Kinna AB enligt god revisors sed i Sverige och har i övrigt fullgjort vårt yrkesetiska ansvar enligt dessa krav.

Vi anser att de revisionsbevis vi har inhämtat är tillräckliga och ändamålsenliga som grund för våra uttalanden.

### **Styrelsens ansvar**

Det är styrelsen som har ansvaret för förslaget till dispositioner beträffande bolagets vinst eller förlust. Vid förslag till utdelning innefattar detta bland annat en bedömning av om utdelningen är försvarlig med hänsyn till de krav som bolagets verksamhetsart, omfattning och risker ställer på storleken av bolagets egna kapital, konsolideringsbehov, likviditet och ställning i övrigt.

Styrelsen ansvarar för bolagets organisation och förvaltningen av bolagets angelägenheter. Detta innefattar bland annat att fortlöpande bedöma bolagets ekonomiska situation och att tillse att bolagets organisation är utformad så att bokföringen, medelsförvaltningen och bolagets ekonomiska angelägenheter i övrigt kontrolleras på ett betryggande sätt.

### **Revisorns ansvar**

Vårt mål beträffande revisionen av förvaltningen, och därmed vårt uttalande om ansvarsfrihet, är att inhämta revisionsbevis för att med en rimlig grad av säkerhet kunna bedöma om någon styrelseledamot i något väsentligt avseende:



- företagit någon åtgärd eller gjort sig skyldig till någon försummelse som kan föranleda ersättningsskyldighet mot bolaget, eller
- på något annat sätt handlat i strid med aktiebolagslagen, årsredovisningslagen eller bolagsordningen.

Vårt mål beträffande revisionen av förslaget till dispositioner av bolagets vinst eller förlust, och därmed vårt uttalande om detta, är att med rimlig grad av säkerhet bedöma om förslaget är förenligt med aktiebolagslagen.

Rimlig säkerhet är en hög grad av säkerhet, men ingen garanti för att en revision som utförs enligt god revisionssed i Sverige alltid kommer att upptäcka åtgärder eller försummelser som kan föranleda ersättningsskyldighet mot bolaget, eller att ett förslag till dispositioner av bolagets vinst eller förlust inte är förenligt med aktiebolagslagen.

En ytterligare beskrivning av vårt ansvar för revisionen av förvaltningen finns på Revisorsinspektionens webbplats:

[www.revisorsinspektionen.se/rn/showdocument/documents/rev\\_dok/revisors\\_ansvar.pdf](http://www.revisorsinspektionen.se/rn/showdocument/documents/rev_dok/revisors_ansvar.pdf). Denna beskrivning är en del av revisionsberättelsen.

Göteborg den 3 oktober 2025

Cedra Sverige AB

  
Paul Schultz  
Auktoriserad revisor