

ÅRSREDOVISNING

2024-01-01--2024-12-31

Finlet Invest AB

559057-7994


Styrelsen avger följande årsredovisning.

Innehåll	Sida
- förvaltningsberättelse	2
- resultaträkning	3
- balansräkning	4
- noter	6

Om inte annat särskilt anges, redovisas alla belopp i kronor. Uppgifter inom parentes avser föregående år.

Undertecknad styrelseledamot i Finlet Invest AB intygar härmed, dels att denna kopia av årsredovisningen överensstämmer med originalet, dels att resultat- och balansräkningen fastställts på ordinarie bolagsstämma 2025-⁰⁵⁻¹⁹~~05-19~~. Stämman beslöt tillika godkänna styrelsens förslag till resultatdisposition.

Arlöv 2025-⁰⁵⁻²³~~05-19~~


.....
Thomas Mårtensson

ÅRSREDOVISNING

2024-01-01--2024-12-31

Finlet Invest AB
559057-7994

Styrelsen avger följande årsredovisning.

Innehåll	Sida
- förvaltningsberättelse	2
- resultaträkning	3
- balansräkning	4
- noter	6

Om inte annat särskilt anges, redovisas alla belopp i kronor. Uppgifter inom parentes avser föregående år.

ÅRSREDOVISNING

FÖRVALTNINGSBERÄTTELSE

Information om verksamheten

Verksamhetens art och inriktning

Bolaget ska bedriva holdingverksamhet, äga och förvalta bolag och aktier samt bedriva därmed förenlig verksamhet.

Koncernstruktur

Bolaget som har sitt säte i Burlövs kommun, Skåne är ett holdigbolag för följande dotterbolag:

Lusso Gruppen AB	50%	559057-8042
The Buppa Brands AB	100%	559102-0515

Väsentliga händelser under och efter räkenskapsårets utgång

Dotterbolaget The Buppa Brand AB har under räkenskapsåret fokuserat på att minimera kostnadsläget och på sikt avveckla verksamheten inom barn- och babysortimentet. Vid den av styrelsen vidtagna översynen har det beslutats att ändra verksamhetsinriktning, eftersom barn- och babyprodukt segmentet har lidit av minskad köpkraft hos konsumenterna, vilket påverkat såväl de branschledande företagen som de mindre entreprenörledda verksamheterna. Den uppkomna förlusten täcks genom att fordringar från moderbolaget omvandlas till villkorat aktieägartillskott. I övriga dotterbolag har verksamheten löpt på enligt plan, och utvecklats väl.

Resultatdisposition

Till bolagsstämans förfogande står följande medel:

Balanserat resultat	1 291 818
Årets resultat	998 450
Totalt	2 290 268

Styrelsen föreslår att vinstmedel till aktieägaren utdelas i ny räkning överförs	500 000
	1 790 268
	2 290 268

Förändring av eget kapital

	Aktie <u>kapital</u>	Övrigt fritt <u>eget kapital</u>	Summa eget <u>kapital</u>
Eget kapital 2022-12-31	50 000	1 493 368	1 543 368
Årets resultat		-201 550	-201 550
Eget kapital 2023-12-31	50 000	1 291 818	1 341 818
Årets resultat		998 450	998 450
Eget kapital 2024-12-31	50 000	2 290 268	2 340 268

Aktiekapitalet består av 50 000 st A-aktier.

RESULTATRÄKNING

	Not	2024-01-01 -2024-12-31	2023-01-01 -2023-12-31
Rörelseintäkter			
Övriga rörelseintäkter		0	0
Summa rörelseintäkter		<u>0</u>	<u>0</u>
Rörelsekostnader			
Övriga externa kostnader		-1 550	-1 550
Summa rörelsekostnader		<u>-1 550</u>	<u>-1 550</u>
RÖRELSERESULTAT		-1 550	-1 550
Finansiella poster			
Övriga ränteintäkter och liknande resultatposter		0	0
Räntekostnader och liknande resultatposter		0	0
Nedskrivning av finansiella anläggningstillgångar		0	-400 000
Summa finansiella poster		<u>0</u>	<u>-400 000</u>
RESULTAT EFTER FINANSIELLA POSTER		-1 550	-401 550
Bokslutsdispositioner			
Bokslutsdispositioner		1 000 000	200 000
Summa bokslutsdispositioner		<u>1 000 000</u>	<u>200 000</u>
RESULTAT FÖRE SKATT		998 450	-201 550
Skatt på årets resultat		0	0
Årets resultat		998 450	-201 550

Finlet Invest AB
559057-7994

2025060224233

BALANSRÄKNING

Not

2024-12-31

2023-12-31

TILLGÅNGAR

1

Anläggningstillgångar

Finansiella anläggningstillgångar

Andelar i koncernföretag

1 205 000

1 205 000

Summa anläggningstillgångar

1 205 000

1 205 000

Omsättningstillgångar

Kortfristiga fordringar

Fordringar hos koncernföretag

520 000

525 000

Summa kortfristiga fordringar

520 000

525 000

Kassa och bank

Kassa och bank

615 268

61 818

Summa kassa och bank

615 268

61 818

Summa omsättningstillgångar

1 135 268

586 818

SUMMA TILLGÅNGAR

2 340 268

1 791 818

Finlet Invest AB
559057-7994

2025060224234

BALANSRÄKNING

Not

2024-12-31

2023-12-31

EGET KAPITAL OCH SKULDER

Eget kapital

Bundet eget kapital

Aktiekapital (50 000 aktier med kvotvärde 1 kr)

50 000

50 000

Summa bundet eget kapital

50 000

50 000

Fritt eget kapital

Balanserad vinst eller förlust

1 291 818

1 493 368

Årets resultat

998 450

-201 550

Summa fritt eget kapital

2 290 268

1 291 818

Summa eget kapital

2 340 268

1 341 818

Kortfristiga skulder

Skulder till närstående

0

450 000

Summa kortfristiga skulder

0

450 000

SUMMA EGET KAPITAL OCH SKULDER

2 340 268

1 791 818

Finlet Invest AB
559057-7994

Noter

Not 1 Redovisnings- och värderingsprinciper

Årsredovisningen upprättas i enlighet med BFNAR 2012:1 Årsredovisning och koncernredovisning (K3).

Fordringar


Fordringar upptas till det belopp, som efter individuell bedömning beräknas bli betalt.

Finansiella anläggningstillgångar


Finansiella anläggningstillgångar som är avsedda för lånmsiktigt innehav redovisas till anskaffningsvärde. Har en finansiell anläggningstillgång på balansdagen ett lägre värde än det bokförda värdet skrivs tillgången ner till detta lägre värde om det kan antas att värdenedgången är bestående.

UNDERSKRIFTER

Arlöv den 05-19-2025



Thomas Mårtensson



Therese Mårtensson Grann