

**Årsredovisning**  
och  
**Koncernredovisning**  
för  
**Mecide Samo Bröderna AB**

559154-0173

Räkenskapsåret

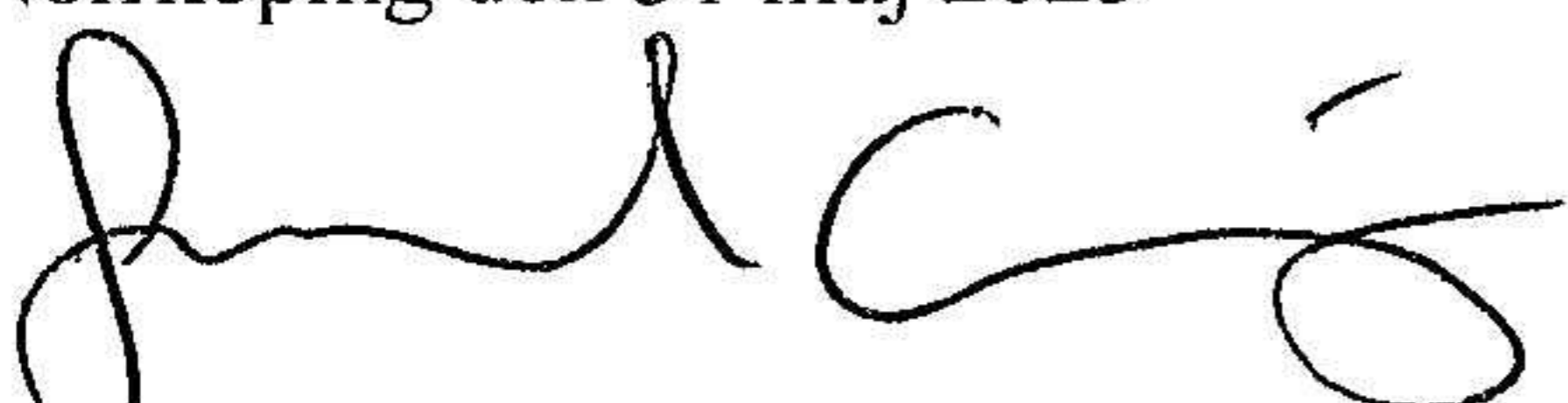
2022

**Fastställelseintyg**

Undertecknad verkställande direktör i Mecide Sanmo Bröderna AB intygar att resultaträkningen och balansräkningen i årsredovisningen för moderbolaget samt koncernresultaträkningen och koncernbalansräkningen har fastställts på årsstämman den 31 maj 2023. Årsstämman beslutade att godkänna styrelsens förslag till resultatdisposition.

Jag intygar också att innehållet i årsredovisningen och revisionsberättelsen stämmer överens med originalen.

Norrköping den 31 maj 2023



Samuel Gergin

**Årsredovisning**  
och  
**Koncernredovisning**  
för  
**Mecide Samo Bröderna AB**  
559154-0173  
Räkenskapsåret  
2022

Styrelsen och verkställande direktören för Mecide Samo Bröderna AB avger följande årsredovisning och koncernredovisning för räkenskapsåret 2022.

Årsredovisningen är upprättad i svenska kronor, SEK. Om inte annat särskilt anges, redovisas alla belopp i hela kronor (kr). Uppgifter inom parentes avser föregående år.

## Förvaltningsberättelse

### Information om verksamheten

Bolaget äger och förvaltar aktier i dotterföretag. Företaget har sitt säte i Norrköping. Bolaget är ett helägt dotterbolag till Mecide Group AB, org.nr 559101-2025, med säte i Norrköping.

### Väsentliga händelser under räkenskapsåret

Under året har bolaget sålt samtliga andelar i dotterbolaget Mecide Samo Katrineholm AB.

#### Flerårsöversikt (Tkr)

<b>Koncernen</b>	<b>2022</b>	<b>2021</b>	<b>2020</b>	<b>2019</b>
Nettoomsättning	60 337	46 068	35 404	27 311
Resultat efter finansiella poster	14 585	16 629	4 891	3 529
Antal anställda	36	27	29	25
Balansomslutning	23 000	27 079	11 897	9 648
Avkastning på eget kap. (%)	117	102	97	95
Soliditet (%)	54	60	42	38
<b>Moderbolaget</b>	<b>2022</b>	<b>2021</b>	<b>2020</b>	<b>2019</b>
Nettoomsättning	0	0	0	0
Resultat efter finansiella poster	-52	14 670	2 008	1 979
Soliditet (%)	21	100	56	80

Nyckeltalsdefinitioner framgår av not 1

### Förändring av eget kapital

	Aktie- kapital	Annat eget kapital inkl. årets resultat	Totalt
<b>Koncernen</b>			
Belopp vid årets ingång	50 000	16 241 352	<b>16 291 352</b>
Utdelning		-14 000 000	<b>-14 000 000</b>
Årets resultat		10 181 522	<b>10 181 522</b>
<b>Belopp vid årets utgång</b>	<b>50 000</b>	<b>12 422 874</b>	<b>12 472 874</b>

	Aktie- kapital	Balanserat resultat	Årets resultat	Totalt
<b>Moderbolaget</b>				
Belopp vid årets ingång	50 000	119 547	14 764 981	<b>14 934 528</b>
Disposition enligt beslut av årsstämman:		14 764 981	-14 764 981	<b>0</b>
Utdelning		-14 000 000		<b>-14 000 000</b>
Årets resultat			10 649	<b>10 649</b>
<b>Belopp vid årets utgång</b>	<b>50 000</b>	<b>884 528</b>	<b>10 649</b>	<b>945 177</b>

### Förslag till vinstdisposition

Styrelsen föreslår att till förfogande stående vinstmedel (kronor):

balanserad vinst	884 528
årets vinst	10 649
	<b>895 177</b>
disponeras så att	
till aktieägare utdelas	0
i ny räkning överföres	895 177
	<b>895 177</b>

Koncernens och moderbolagets resultat och ställning i övrigt framgår av efterföljande resultat- och balansräkningar samt kassaflödesanalyser med noter.

## Koncernens Resultaträkning

	Not	2022-01-01 -2022-12-31	2021-01-01 -2021-12-31
Nettoomsättning		60 336 739	46 068 368
Övriga rörelseintäkter		3 416 591	851 619
		<b>63 753 330</b>	<b>46 919 987</b>
<b>Rörelsens kostnader</b>			
Råvaror och förnödenheter		-18 677 671	-13 783 157
Övriga externa kostnader		-11 618 777	-8 377 883
Personalkostnader	2	-16 048 669	-12 721 106
Avskrivningar och nedskrivningar av materiella och immateriella anläggningstillgångar		-2 705 065	-2 616 239
<b>Summa rörelsens kostnader</b>		<b>-49 050 182</b>	<b>-37 498 385</b>
<b>Rörelseresultat</b>		<b>14 703 148</b>	<b>9 421 602</b>
<b>Resultat från finansiella poster</b>			
Resultat från andelar i koncernföretag	3	-10 127	7 342 009
Övriga ränteintäkter och liknande resultatposter		206	110
Räntekostnader och liknande resultatposter		-108 586	-134 695
<b>Summa resultat från finansiella poster</b>		<b>-118 507</b>	<b>7 207 424</b>
<b>Resultat efter finansiella poster</b>		<b>14 584 641</b>	<b>16 629 026</b>
Koncernbidrag	4	-1 735 000	-400 000
<b>Resultat före skatt</b>		<b>12 849 641</b>	<b>16 229 026</b>
Skatt på årets resultat		-2 668 119	-1 957 842
<b>Årets resultat</b>		<b>10 181 522</b>	<b>14 271 184</b>

## Koncernens Balansräkning

Not                      2022-12-31                      2021-12-31

### TILLGÅNGAR

#### Anläggningstillgångar

##### *Immateriella anläggningstillgångar*

Goodwill	5	0	0
<b>Summa immateriella anläggningstillgångar</b>		<b>0</b>	<b>0</b>

##### *Materiella anläggningstillgångar*

Byggnader och mark	6	0	0
Inventarier, verktyg och installationer	7	2 774 972	5 432 317
<b>Summa materiella anläggningstillgångar</b>		<b>2 774 972</b>	<b>5 432 317</b>

##### *Finansiella anläggningstillgångar*

Fordringar hos koncernföretag	9	0	18 860 000
<b>Summa finansiella anläggningstillgångar</b>		<b>0</b>	<b>18 860 000</b>
<b>Summa anläggningstillgångar</b>		<b>2 774 972</b>	<b>24 292 317</b>

#### Omsättningstillgångar

##### *Varulager m m*

Råvaror och förnödenheter		801 990	513 932
<b>Summa varulager m m</b>		<b>801 990</b>	<b>513 932</b>

##### *Kortfristiga fordringar*

Kundfordringar		54 385	161 616
Övriga fordringar		283 517	256 782
Förutbetalda kostnader och upplupna intäkter		362 967	211 223
<b>Summa kortfristiga fordringar</b>		<b>700 869</b>	<b>629 621</b>

##### *Kassa och bank*

<b>Summa omsättningstillgångar</b>		<b>18 722 510</b>	<b>1 643 619</b>
------------------------------------	--	-------------------	------------------

### SUMMA TILLGÅNGAR

		<b>23 000 341</b>	<b>27 079 489</b>
--	--	-------------------	-------------------

## Koncernens Balansräkning

Not                      2022-12-31                      2021-12-31

### EGET KAPITAL OCH SKULDER

#### Eget kapital

#### Eget kapital hänförligt till moderföretagets aktieägare

Aktiekapital

50 000

50 000

Annat eget kapital inklusive årets resultat

12 422 873

16 241 352

#### Eget kapital hänförligt till moderföretagets aktieägare

12 472 873

16 291 352

#### Summa eget kapital

12 472 873

16 291 352

#### Långfristiga skulder

10

Skulder till kreditinstitut

0

2 357 837

#### Summa långfristiga skulder

0

2 357 837

#### Kortfristiga skulder

Skulder till kreditinstitut

1 732 848

717 048

Förskott från kunder

184 000

144 916

Leverantörsskulder

721 369

1 807 291

Skulder till koncernföretag

3 455 000

0

Aktuella skatteskulder

635 614

539 697

Övriga skulder

1 217 071

1 113 464

Upplupna kostnader och förutbetalda intäkter

2 581 566

4 107 884

#### Summa kortfristiga skulder

10 527 468

8 430 300

### SUMMA EGET KAPITAL OCH SKULDER

23 000 341

27 079 489

## Koncernens Kassaflödesanalys

	Not	2022-01-01 -2022-12-31	2021-01-01 -2021-12-31
<b>Den löpande verksamheten</b>			
Resultat efter finansiella poster		14 584 641	16 629 026
Justeringar för poster som inte ingår i kassaflödet m.m	14	2 715 192	2 616 239
Betald skatt		-2 572 202	-2 322 582
<b>Kassaflöde från den löpande verksamheten före förändringar av rörelsekapital</b>		<b>14 727 631</b>	<b>16 922 683</b>
<b>Kassaflöde från förändringar i rörelsekapital</b>			
Förändring av varulager och pågående arbeten		-288 058	-203 087
Förändring kundfordringar		107 231	-60 846
Förändring av kortfristiga fordringar		-178 479	1 146 715
Förändring leverantörsskulder		-1 085 922	576 753
Förändring av kortfristiga skulder		736 372	3 802 431
<b>Kassaflöde från den löpande verksamheten</b>		<b>14 018 775</b>	<b>22 184 649</b>
<b>Investeringsverksamheten</b>			
Investeringar i materiella anläggningstillgångar		-47 720	-5 447 966
Amortering av övriga finansiella anläggningstillgångar		18 860 000	-12 860 000
Försäljning av finansiella anläggningstillgångar		-10 127	0
<b>Kassaflöde från investeringsverksamheten</b>		<b>18 802 153</b>	<b>-18 307 966</b>
<b>Finansieringsverksamheten</b>			
Upptagna lån		0	2 764 000
Amortering av lån		-1 342 037	-2 389 331
Utbetald utdelning		-14 000 000	-3 000 000
Förändring kortfristiga placeringar		0	-400 000
Lämnat koncernbidrag		-400 000	0
<b>Kassaflöde från finansieringsverksamheten</b>		<b>-15 742 037</b>	<b>-3 025 331</b>
<b>Årets kassaflöde</b>		<b>17 078 891</b>	<b>851 352</b>
<b>Likvida medel vid årets början</b>			
Likvida medel vid årets början		1 643 619	792 267
<b>Likvida medel vid årets slut</b>	15	<b>18 722 510</b>	<b>1 643 619</b>

## Moderbolagets Resultaträkning

	Not	2022-01-01 -2022-12-31	2021-01-01 -2021-12-31
<b>Rörelsens kostnader</b>			
Övriga externa kostnader		-51 518	-534 273
<b>Summa rörelsens kostnader</b>		<b>-51 518</b>	<b>-534 273</b>
<b>Rörelseresultat</b>		<b>-51 518</b>	<b>-534 273</b>
<b>Resultat från finansiella poster</b>			
Resultat från andelar i koncernföretag	3	0	15 204 710
Räntekostnader och liknande resultatposter		-57	-158
<b>Summa resultat från finansiella poster</b>		<b>-57</b>	<b>15 204 552</b>
<b>Resultat efter finansiella poster</b>		<b>-51 575</b>	<b>14 670 279</b>
Bokslutsdispositioner	4	65 000	100 000
<b>Resultat före skatt</b>		<b>13 425</b>	<b>14 770 279</b>
Skatt på årets resultat		-2 776	-5 298
<b>Årets resultat</b>		<b>10 649</b>	<b>14 764 981</b>

## Moderbolagets Balansräkning

Not                      2022-12-31                      2021-12-31

### TILLGÅNGAR

#### Anläggningstillgångar

##### *Finansiella anläggningstillgångar*

Andelar i koncernföretag	12, 13	100 000	120 500
Fordringar hos koncernföretag	9	0	14 780 000
<b>Summa finansiella anläggningstillgångar</b>		<b>100 000</b>	<b>14 900 500</b>
<b>Summa anläggningstillgångar</b>		<b>100 000</b>	<b>14 900 500</b>

#### Omsättningstillgångar

##### *Kortfristiga fordringar*

Fordringar hos koncernföretag		1 800 000	0
Övriga fordringar		386	443
<b>Summa kortfristiga fordringar</b>		<b>1 800 386</b>	<b>443</b>

##### *Kassa och bank*

<b>Summa omsättningstillgångar</b>		<b>2 551 865</b>	<b>72 571</b>
------------------------------------	--	------------------	---------------

### SUMMA TILLGÅNGAR

**4 452 251                      14 973 514**

## Moderbolagets Balansräkning

Not                      2022-12-31                      2021-12-31

### EGET KAPITAL OCH SKULDER

#### Eget kapital

##### *Bundet eget kapital*

Aktiekapital

50 000

50 000

**Summa bundet eget kapital**

**50 000**

**50 000**

##### *Fritt eget kapital*

Balanserad vinst eller förlust

884 528

119 547

Årets resultat

10 649

14 764 981

**Summa fritt eget kapital**

**895 177**

**14 884 528**

**Summa eget kapital**

**945 177**

**14 934 528**

#### Kortfristiga skulder

Leverantörsskulder

10 000

0

Skulder till koncernföretag

3 455 000

0

Aktuella skatteskulder

8 074

10 986

Upplupna kostnader och förutbetalda intäkter

34 000

28 000

**Summa kortfristiga skulder**

**3 507 074**

**38 986**

**SUMMA EGET KAPITAL OCH SKULDER**

**4 452 251**

**14 973 514**

## Noter, gemensamma för moderbolag och koncern

### Not 1 Redovisnings- och värderingsprinciper

#### Allmänna upplysningar

Årsredovisningen och koncernredovisningen är upprättad i enlighet med årsredovisningslagen och BFNAR 2012:1 Årsredovisning och koncernredovisning (K3).

Redovisningsprinciperna är oförändrade jämfört med föregående år.

#### Intäktsredovisning

##### Varor

Försäljning av varor redovisas när väsentliga risker och fördelar övergår från säljare till köpare i enlighet med försäljningsvillkoren. Försäljningen redovisas efter avdrag för moms och rabatter.

#### Koncernredovisning

Mecide Samo Bröderna AB upprättar koncernredovisning. Uppgifter om koncernföretag finns i not. Dotterföretagen inkluderas i koncernredovisningen från och med den dag då det bestämmande inflytandet överförs till koncernen. De exkluderas ur koncernredovisningen från och med den dag då det bestämmande inflytandet upphör.

#### *Konsolideringsmetod*

Koncernredovisningen har upprättats enligt förvärvsmetoden. Detta innebär att förvärvade verksamheters identifierbara tillgångar och skulder redovisas till marknadsvärde enligt upprättad förvärvsanalys. Överstiger verksamhetens anskaffningsvärde det beräknade marknadsvärdet av de förväntade nettotillgångarna enligt förvärvsanalysen redovisas skillnaden som goodwill.

#### *Transaktioner mellan koncernföretag*

Koncerninterna fordringar och skulder samt transaktioner mellan koncernföretag liksom orealiserade vinster elimineras i sin helhet. Orealiserade förluster elimineras också såvida inte transaktionen motsvarar ett nedskrivningsbehov.

Förändring av internvinst under räkenskapsåret har elimineras i koncernresultaträkningen.

#### **Anläggningstillgångar**

Immateriella och materiella anläggningstillgångar redovisas till anskaffningsvärde minskat med ackumulerade avskrivningar enligt plan och eventuella nedskrivningar.

Avskrivning sker linjärt över den förväntade nyttjandeperioden med hänsyn till väsentligt restvärde.

#### *Immateriella anläggningstillgångar*

Goodwill skrivs av linjärt över den beräknade nyttjande perioden. Avskrivningsperiod för goodwill är beräknad utifrån den period som posten bedöms generera ekonomiska fördelar. Goodwill skrivs av över fem år.

### ***Materiella anläggningstillgångar***

I anskaffningsvärdet ingår utgifter som direkt kan hänföras till förvärvet av tillgången.

Följande avskrivningstider tillämpas:

Förbättringsutgifter på annans fastighet	3 år
Inventarier, verktyg och installationer	3-7 år

### ***Komponentindelning***

Materiella anläggningstillgångar har delats upp på komponenter när komponenterna är betydande och när komponenterna har väsentligt olika nyttjandeperioder. När en komponent i en anläggningstillgång byts ut, utträngs eventuellt kvarvarande del av den gamla komponenten och den nya komponentens anskaffningsvärde aktiveras. Utgifter för löpande reparationer och underhåll redovisas som kostnader.

### **Låneutgifter**

De låneutgifter som uppkommer då företaget lånar kapital kostnadsförs i resultaträkningen i den period de uppstår.

### **Finansiella instrument**

Finansiella instrument värderas utifrån anskaffningsvärdet. Instrumentet redovisas i balansräkningen när bolaget blir part i instrumentets avtalsmässiga villkor. Finansiella tillgångar tas bort från balansräkningen när rätten att erhålla kassaflöden från instrumentet har löpt ut eller överförs och bolaget har överfört i stort sett alla risker och förmåner som är förknippade med äganderätten. Finansiella skulder tas bort från balansräkningen när förpliktelserna har reglerats eller på annat sätt upphört.

### ***Kundfordringar/kortfristiga fordringar***

Kundfordringar och kortfristiga fordringar redovisas som omsättningstillgångar till det belopp som förväntas bli inbetalt efter avdrag för individuellt bedömda osäkra fordringar.

### ***Låneskulder och leverantörsskulder***

Låneskulder och leverantörsskulder redovisas initialt till anskaffningsvärde efter avdrag för transaktionskostnader. Skiljer sig det redovisade beloppet från det belopp som ska återbetalas vid förfallotidpunkten periodiseras mellanskillnaden som räntekostnad över lånets löptid med hjälp av instrumentets effektivränta. Härigenom överensstämmer vid förfallotidpunkten det redovisade beloppet och det belopp som ska återbetalas.

### ***Kvittning av finansiell fordran och finansiell skuld***

En finansiell tillgång och en finansiell skuld kvittas och redovisas med ett nettobelopp i balansräkningen endast då legal kvittningsrätt föreligger samt då en reglering med ett nettobelopp avses ske eller då en samtida avyttring av tillgången och reglering av skulden avses ske.

### ***Nedskrivningsprövning av finansiella anläggningstillgångar***

Vid varje balansdag bedöms om det finns indikationer på nedskrivningsbehov av någon av de finansiella anläggningstillgångarna. Nedskrivning sker om värdenedgången bedöms vara bestående och provas individuellt.

### **Varulager**

Varulagret har värderats till det lägsta av dess anskaffningsvärde och dess nettoförsäljningsvärde på balansdagen. Med nettoförsäljningsvärde avses varornas beräknade försäljningspris minskat med försäljningskostnader. Den valda värderingsmetoden innebär att inkurans i varulagret har beaktats.

### **Inkomstskatter**

Total skatt utgörs av aktuell skatt och uppskjuten skatt. Skatter redovisas i resultaträkningen, utom då underliggande transaktion redovisas direkt mot eget kapital varvid tillhörande skatteeffekter redovisas i eget kapital.

#### ***Aktuell skatt***

Aktuell skatt avser inkomstskatt för innevarande räkenskapsår samt den del av tidigare räkenskapsårs inkomstskatt som ännu inte redovisats. Aktuell skatt beräknas utifrån den skattesats som gäller per balansdagen.

#### ***Uppskjuten skatt***

Uppskjuten skatt är inkomstskatt som avser framtida räkenskapsår till följd av tidigare händelser. Redovisning sker enligt balansräkningsmetoden. Enligt denna metod redovisas uppskjutna skatteskulder och uppskjutna skattefordringar på temporära skillnader som uppstår mellan bokförda respektive skattemässiga värden för tillgångar och skulder samt för övriga skattemässiga avdrag eller underskott.

Uppskjutna skattefordringar nettoredovisas mot uppskjutna skatteskulder endast om de kan betalas med ett nettobelopp. Uppskjuten skatt beräknas utifrån gällande skattesats på balansdagen. Effekter av förändringar i gällande skattesatser resultatförs i den period förändringen lagstadsats. Uppskjuten skattefordran redovisas som finansiell anläggningstillgång och uppskjuten skatteskuld som avsättning.

Uppskjuten skattefordran avseende underskottsavdrag eller andra framtida skattemässiga avdrag redovisas i den omfattning det är sannolikt att avdragen kan avräknas mot framtida skattemässiga överskott.

### **Kassaflödesanalys**

Kassaflödesanalysen upprättas enligt indirekt metod. Det redovisade kassaflödet omfattar endast transaktioner som medfört in- eller utbetalningar.

Som likvida medel klassificerar företaget, förutom kassamedel, disponibla tillgodohavanden hos banker och andra kreditinstitut samt kortfristiga likvida placeringar som är noterade på en marknadsplats och har en kortare löptid än tre månader från anskaffningstidpunkten. Förändringar i spärrade medel redovisas i investeringsverksamheten.

### **Moderföretagets redovisnings- och värderingsprinciper**

Samma redovisnings- och värderingsprinciper tillämpas i moderföretaget som i koncernen, förutom i de fall som anges nedan.

#### ***Eget kapital***

Eget kapital delas in i bundet och fritt kapital, i enlighet med ÅRLs indelning.


#### ***Obeskattade reserver***

Obeskattade reserver redovisas med bruttobelopp i balansräkningen, inklusive den uppskjutna skatteskuld som är hänförlig till reserverna.

#### ***Bokslutsdispositioner***

Förändringar av obeskattade reserver redovisas som bokslutsdispositioner i resultaträkningen. Koncernbidrag redovisas som bokslutsdispositioner.

#### ***Aktier och andelar i dotterföretag***

Aktier och andelar i dotterföretag redovisas till anskaffningsvärde efter avdrag för eventuella 

nedskrivningar. I anskaffningsvärdet ingår köpeskillingen som erlagts för aktierna samt förvärvskostnader. Eventuella kapitaltillskott läggs till anskaffningsvärdet när de uppkommer. Utdelning från dotterföretag redovisas som intäkt.

### Nyckeltalsdefinitioner

Balansomslutning (tkr)  
Företagets samlade tillgångar.

Antal anställda (st)  
Medelantal anställda under räkenskapsåret.

Avkastning på eget kap. (%)  
Resultat efter finansiella poster i procent av justerat eget kapital (eget kapital och obeskattade reserver med avdrag för uppskjuten skatt).

Resultat efter finansiella poster  
Resultat efter finansiella intäkter och kostnader men före bokslutsdispositioner och skatter.

Soliditet (%)  
Justerat eget kapital (eget kapital och obeskattade reserver med avdrag för uppskjuten skatt) i procent av balansomslutning.

### Not 2 Medelantalet anställda Koncernen

	2022	2021
Medelantalet anställda	36	27

### Not 3 Resultat från andelar i koncernföretag Koncernen

	2022	2021
Resultat vid avyttringar	-10 127	7 342 009
	<b>-10 127</b>	<b>7 342 009</b>

### Moderbolaget

	2022	2021
Erhållna utdelningar	0	8 000 000
Resultat vid avyttringar	0	7 234 210
Nedskrivningar	0	-29 500
	<b>0</b>	<b>15 204 710</b>

#### Not 4 Bokslutsdispositioner

##### Koncernen

	2022	2021
Lämnat koncernbidrag	-1 735 000	-400 000
	<b>-1 735 000</b>	<b>-400 000</b>

##### Moderbolaget

	2022	2021
Mottagna koncernbidrag	1 800 000	500 000
Lämnade koncernbidrag	-1 735 000	-400 000
	<b>65 000</b>	<b>100 000</b>

#### Not 5 Goodwill

##### Koncernen

	2022-12-31	2021-12-31
Ingående anskaffningsvärden	1 100 000	1 100 000
<b>Utgående ackumulerade anskaffningsvärden</b>	<b>1 100 000</b>	<b>1 100 000</b>
Ingående avskrivningar	-1 100 000	-1 100 000
<b>Utgående ackumulerade avskrivningar</b>	<b>-1 100 000</b>	<b>-1 100 000</b>
<b>Utgående redovisat värde</b>	<b>0</b>	<b>0</b>

#### Not 6 Förbättringsutgifter på annans fastighet

##### Koncernen

	2022-12-31	2021-12-31
Ingående anskaffningsvärden	756 500	756 500
<b>Utgående ackumulerade anskaffningsvärden</b>	<b>756 500</b>	<b>756 500</b>
Ingående avskrivningar	-756 500	-756 500
<b>Utgående ackumulerade avskrivningar</b>	<b>-756 500</b>	<b>-756 500</b>
<b>Utgående redovisat värde</b>	<b>0</b>	<b>0</b>

**Not 7 Inventarier, verktyg och installationer  
Koncernen**

	2022-12-31	2021-12-31
Ingående anskaffningsvärden	10 330 725	6 648 474
Inköp	47 720	5 697 967
Försäljningar/utrangeringar	0	-2 015 716
<b>Utgående ackumulerade anskaffningsvärden</b>	<b>10 378 445</b>	<b>10 330 725</b>
Ingående avskrivningar	-4 898 408	-4 297 885
Försäljningar/utrangeringar	0	2 015 716
Årets avskrivningar	-2 705 065	-2 616 239
<b>Utgående ackumulerade avskrivningar</b>	<b>-7 603 473</b>	<b>-4 898 408</b>
<b>Utgående redovisat värde</b>	<b>2 774 972</b>	<b>5 432 317</b>

**Not 8 Pågående nyanläggningar och förskott avseende materiella anläggningar  
Koncernen**

	2022-12-31	2021-12-31
Ingående anskaffningsvärden	0	250 000
Inköp		0
Omklassificeringar	0	-250 000
<b>Utgående ackumulerade anskaffningsvärden</b>	<b>0</b>	<b>0</b>
<b>Utgående redovisat värde</b>	<b>0</b>	<b>0</b>

**Not 9 Fordringar hos koncernföretag  
Koncernen**

	2022-12-31	2021-12-31
Ingående anskaffningsvärden	18 860 000	6 000 000
Tillkommande fordringar	0	12 860 000
Avgående fordringar	-18 860 000	
<b>Utgående ackumulerade anskaffningsvärden</b>	<b>0</b>	<b>18 860 000</b>
<b>Utgående redovisat värde</b>	<b>0</b>	<b>18 860 000</b>

**Moderbolaget**

	2022-12-31	2021-12-31
Ingående anskaffningsvärden	14 780 000	4 000 000
Tillkommande fordringar	0	11 380 000
Avgående fordringar	-14 780 000	-600 000
<b>Utgående ackumulerade anskaffningsvärden</b>	<b>0</b>	<b>14 780 000</b>
<b>Utgående redovisat värde</b>	<b>0</b>	<b>14 780 000</b>

**Not 10 Långfristiga skulder**  
**Koncernen**

Inga av koncernens långfristiga skulder förfaller till betalning senare än fem år efter balansdagen.

**Not 11 Checkräkningskredit**  
**Koncernen**

	2022-12-31	2021-12-31
Beviljat belopp på checkräkningskredit uppgår till	0	500 000
Utnyttjad kredit uppgår till	0	0

**Not 12 Andelar i koncernföretag**  
**Moderbolaget**

	2022-12-31	2021-12-31
Ingående anskaffningsvärden	150 000	1 095 000
Försäljningar	-50 000	-945 000
<b>Utgående ackumulerade anskaffningsvärden</b>	<b>100 000</b>	<b>150 000</b>
Ingående nedskrivningar	-29 500	0
Försäljningar	29 500	0
Årets nedskrivningar	0	-29 500
<b>Utgående ackumulerade nedskrivningar</b>	<b>0</b>	<b>-29 500</b>
<b>Utgående redovisat värde</b>	<b>100 000</b>	<b>120 500</b>

**Not 13 Specifikation andelar i koncernföretag**  
**Moderbolaget**

Namn	Kapital- andel	Rösträtts- andel	Antal andelar	Bokfört värde
N & S Söner Linköping AB	100%	100%	500	50 000
N & S Söner Norrköping AB	100%	100%	500	50 000
				<b>100 000</b>
	<b>Org.nr</b>	<b>Säte</b>		
N & S Söner Linköping AB	559136-9672	Linköping		
N & S Söner Norrköping AB	559126-9278	Norrköping		

**Not 14 Justeringar för poster som inte ingår i kassaflödet m m  
Koncernen**

	2022-12-31	2021-12-31
Avskrivningar	2 705 065	2 616 239
Realisationsresultat på anläggningstillgångar	10 127	0
	<b>2 715 192</b>	<b>2 616 239</b>

**Not 15 Likvida medel  
Koncernen**

	2022-12-31	2021-12-31
<b>Likvida medel</b>		
Kassamedel	18 722 510	1 643 619
	<b>18 722 510</b>	<b>1 643 619</b>

**Not 16 Uppgifter om moderföretaget**

Moderföretag i den största koncern där företaget ingår och som upprättar koncernredovisning är Mecide Group AB med organisationsnummer 559101-2025 med säte i Norrköping.

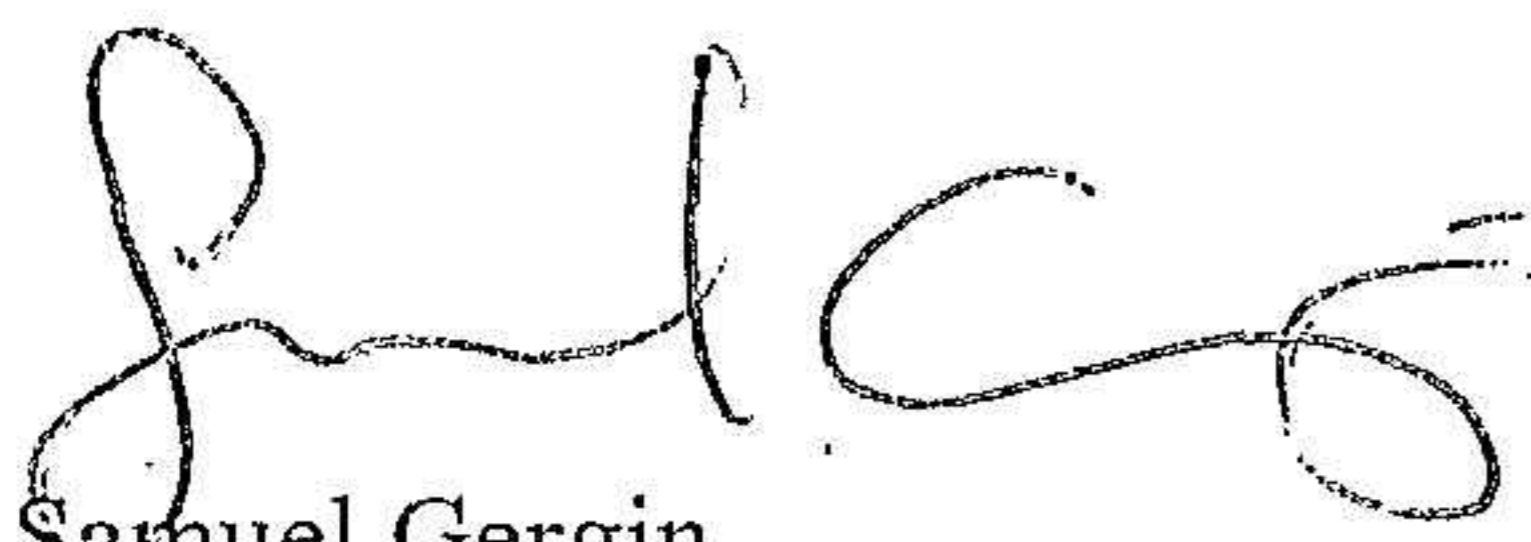
**Not 17 Ställda säkerheter  
Koncernen**

	2022-12-31	2021-12-31
Företagsinteckning	5 300 000	7 613 000
	<b>5 300 000</b>	<b>7 613 000</b>

### Not 18 Väsentliga händelser efter räkenskapsårets slut

Efter räkenskapsårets slut har dotterföretagen N & S Söner Linköping AB och N & S Söner Norrköping AB avyttrats.

Norrköping den 31 maj 2023




Samuel Gergin  
Verkställande direktör



Viktor Gergin

Vår revisionsberättelse har lämnats den 31 maj 2023

Öhrlings PricewaterhouseCoopers AB



August Fagerberg  
Auktoriserad revisor

# Revisionsberättelse

Till bolagsstämman i Mecide Samo Bröderna AB, org.nr 559154-0173

---

## Rapport om årsredovisningen och koncernredovisningen

### Uttalanden

Vi har utfört en revision av årsredovisningen och koncernredovisningen för Mecide Samo Bröderna AB för år 2022.

Enligt vår uppfattning har årsredovisningen och koncernredovisningen upprättats i enlighet med årsredovisningslagen och ger en i alla väsentliga avseenden rättvisande bild av moderbolagets och koncernens finansiella ställning per den 31 december 2022 och av dessas finansiella resultat och koncernens kassaflöde för året enligt årsredovisningslagen. Förvaltningsberättelsen är förenlig med årsredovisningens och koncernredovisningens övriga delar.

Vi tillstyrker därför att bolagsstämman fastställer resultaträkningen och balansräkningen för moderbolaget och koncernen.

### Grund för uttalanden

Vi har utfört revisionen enligt International Standards on Auditing (ISA) och god revisionssed i Sverige. Vårt ansvar enligt dessa standarder beskrivs närmare i avsnittet Revisorns ansvar. Vi är oberoende i förhållande till moderbolaget och koncernen enligt god revisorssed i Sverige och har i övrigt fullgjort vårt yrkesetiska ansvar enligt dessa krav.

Vi anser att de revisionsbevis vi har inhämtat är tillräckliga och ändamålsenliga som grund för våra uttalanden.

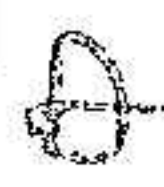
### Styrelsens och verkställande direktörens ansvar

Det är styrelsen och verkställande direktören som har ansvaret för att årsredovisningen och koncernredovisningen upprättas och att de ger en rättvisande bild enligt årsredovisningslagen. Styrelsen och verkställande direktören ansvarar även för den interna kontroll som de bedömer är nödvändig för att upprätta en årsredovisning och koncernredovisning som inte innehåller några väsentliga felaktigheter, vare sig dessa beror på oegentligheter eller misstag.

Vid upprättandet av årsredovisningen och koncernredovisningen ansvarar styrelsen och verkställande direktören för bedömningen av bolagets och koncernens förmåga att fortsätta verksamheten. De upplyser, när så är tillämpligt, om förhållanden som kan påverka förmågan att fortsätta verksamheten och att använda antagandet om fortsatt drift. Antagandet om fortsatt drift tillämpas dock inte om styrelsen och verkställande direktören avser att likvidera bolaget, upphöra med verksamheten eller inte har något realistiskt alternativ till att göra något av detta.

### Revisorns ansvar

Våra mål är att uppnå en rimlig grad av säkerhet om huruvida årsredovisningen och koncernredovisningen som helhet inte innehåller några väsentliga felaktigheter, vare sig dessa beror på oegentligheter eller misstag, och att lämna en revisionsberättelse som innehåller våra uttalanden. Rimlig säkerhet är en hög grad av säkerhet, men är ingen garanti för att en revision som utförs enligt ISA och god revisionssed i Sverige alltid kommer att upptäcka en väsentlig felaktighet om en sådan finns. Felaktigheter kan uppstå på grund av oegentligheter eller misstag och anses vara väsentliga om de enskilt eller tillsammans rimligen kan förväntas påverka de ekonomiska beslut som användare fattar med grund i årsredovisningen och koncernredovisningen.

En ytterligare beskrivning av vårt ansvar för revisionen av årsredovisningen och koncernredovisningen finns på Revisorsinspektionens webbplats: [www.revisorsinspektionen.se/revisornsansvar](http://www.revisorsinspektionen.se/revisornsansvar). Denna beskrivning är en del av revisionsberättelsen. 

## Rapport om andra krav enligt lagar och andra författningar

### Uttalanden

Utöver vår revision av årsredovisningen och koncernredovisningen har vi även utfört en revision av styrelsens och verkställande direktörens förvaltning för Mecide Samo Bröderna AB för år 2022 samt av förslaget till dispositioner beträffande bolagets vinst eller förlust.

Vi tillstyrker att bolagsstämman disponerar vinsten enligt förslaget i förvaltningsberättelsen och beviljar styrelsens ledamöter och verkställande direktören ansvarsfrihet för räkenskapsåret.

### Grund för uttalanden

Vi har utfört revisionen enligt god revisionssed i Sverige. Vårt ansvar enligt denna beskrivs närmare i avsnittet Revisorns ansvar. Vi är oberoende i förhållande till moderbolaget och koncernen enligt god revisorssed i Sverige och har i övrigt fullgjort vårt yrkesetiska ansvar enligt dessa krav.

Vi anser att de revisionsbevis vi har inhämtat är tillräckliga och ändamålsenliga som grund för våra uttalanden.

### Styrelsens och verkställande direktörens ansvar

Det är styrelsen som har ansvaret för förslaget till dispositioner beträffande bolagets vinst eller förlust. Vid förslag till utdelning innefattar detta bland annat en bedömning av om utdelningen är försvarlig med hänsyn till de krav som bolagets och koncernens verksamhetsart, omfattning och risker ställer på storleken av moderbolagets och koncernens egna kapital, konsolideringsbehov, likviditet och ställning i övrigt.

Styrelsen ansvarar för bolagets organisation och förvaltningen av bolagets angelägenheter. Detta innefattar bland annat att fortlöpande bedöma bolagets och koncernens ekonomiska situation, och att tillse att bolagets organisation är utformad så att bokföringen, medelsförvaltningen och bolagets ekonomiska angelägenheter i övrigt kontrolleras på ett betryggande sätt. Den verkställande direktören ska sköta den löpande förvaltningen enligt styrelsens riktlinjer och anvisningar och bland annat vidta de åtgärder som är nödvändiga för att bolagets bokföring ska fullgöras i överensstämmelse med lag och för att medelsförvaltningen ska skötas på ett betryggande sätt.

### Revisorns ansvar

Vårt mål beträffande revisionen av förvaltningen, och därmed vårt uttalande om ansvarsfrihet, är att inhämta revisionsbevis för att med en rimlig grad av säkerhet kunna bedöma om någon styrelseledamot eller verkställande direktören i något väsentligt avseende:

- företagit någon åtgärd eller gjort sig skyldig till någon försummelse som kan föranleda ersättningsskyldighet mot bolaget
- på något annat sätt handlat i strid med aktiebolagslagen, årsredovisningslagen eller bolagsordningen.

Vårt mål beträffande revisionen av förslaget till dispositioner av bolagets vinst eller förlust, och därmed vårt uttalande om detta, är att med rimlig grad av säkerhet bedöma om förslaget är förenligt med aktiebolagslagen.

Rimlig säkerhet är en hög grad av säkerhet, men ingen garanti för att en revision som utförs enligt god revisionssed i Sverige alltid kommer att upptäcka åtgärder eller försummelser som kan föranleda ersättningsskyldighet mot bolaget, eller att ett förslag till dispositioner av bolagets vinst eller förlust inte är förenligt med aktiebolagslagen.

En ytterligare beskrivning av vårt ansvar för revisionen av förvaltningen finns på Revisorsinspektionens webbplats: [www.revisorsinspektionen.se/revisornsansvar](http://www.revisorsinspektionen.se/revisornsansvar). Denna beskrivning är en del av revisionsberättelsen.

Norrköping den 31/5/2023

Öhrlings PricewaterhouseCoopers AB



August Fagerberg  
Auktoriserad revisor