


Årsredovisning
för
Rovögers Surströmming AB
556906-8736
Räkenskapsåret
2023

Fastställelseintyg

Undertecknad styrelseledamot i Rovögers Surströmming AB intygar, dels att denna kopia av årsredovisningen stämmer överens med originalet, dels att resultaträkningen och balansräkningen i årsredovisningen har fastställts på årsstämma den 18 april 2024. Årsstämman beslutade att godkänna styrelsens förslag till resultatdisposition.

Umeå den 18 april 2024



Lars Lundgren

Årsredovisning

för

Rovögers Surströmming AB

556906-8736

Räkenskapsåret

2023

Styrelsen och verkställande direktören för Rovögers Surströmming AB avger följande årsredovisning för räkenskapsåret 2023.

Årsredovisningen är upprättad i svenska kronor, SEK. Om inte annat särskilt anges, redovisas alla belopp i hela kronor (kr). Uppgifter inom parentes avser föregående år.

Förvaltningsberättelse

Verksamheten

Allmänt om verksamheten

Bolaget, som började verksamheten i oktober 2012, bedriver ett småskaligt kustnära och ekologiskt hållbart fiske samt fiskeförädling med surströmming som huvudprodukt.

Företaget har sitt säte i Sävar.

| Flerårsöversikt (Tkr) | 2023 | 2022 | 2021 | 2020 |
|-----------------------------------|-------------|-------------|-------------|-------------|
| Nettoomsättning | 422 | 207 | 152 | 304 |
| Resultat efter finansiella poster | 164 | -32 | -48 | 46 |
| Soliditet (%) | 77,2 | 35,9 | 40,2 | 31,0 |

Förändringar i eget kapital

| | Aktie- kapital | Balanserat resultat | Årets resultat | Totalt |
|---|---------------------------|--------------------------------|---------------------------|----------------|
| Belopp vid årets ingång | 50 000 | 86 856 | -31 588 | 105 268 |
| Disposition enligt beslut av årsstämman: | | | | |
| Balanseras i ny räkning | | -31 588 | 31 588 | 0 |
| Årets resultat | | | 163 819 | 163 819 |
| Belopp vid årets utgång | 50 000 | 55 268 | 163 819 | 269 087 |

Villkorade, ännu ej återbetalda, aktieägartillskott uppgåt på balansdagen till 60 000 kr (60 000 kr).

Resultatdisposition

Styrelsen föreslår att till förfogande stående vinstmedel (kronor):

| | |
|------------------------|----------------|
| balanserad vinst | 55 268 |
| årets vinst | 163 819 |
| | 219 087 |
| disponeras så att | |
| i ny räkning överföres | 219 087 |
| | 219 087 |

Företagets resultat och ställning i övrigt framgår av efterföljande resultat- och balansräkning med noter.

Resultaträkning

| | Not | 2023-01-01 -2023-12-31 | 2022-01-01 -2022-12-31 |
|--|-----|---------------------------|---------------------------|
| Rörelseintäkter, lagerförändringar m. m. | | | |
| Nettoomsättning | | 422 392 | 206 626 |
| Summa rörelseintäkter, lagerförändringar m.m. | | 422 392 | 206 626 |
| Rörelsekostnader | | | |
| Råvaror och förnödenheter | | -102 421 | -45 885 |
| Övriga externa kostnader | | -103 040 | -119 717 |
| Personalkostnader | 2 | -2 908 | 0 |
| Avskrivningar av materiella anläggningstillgångar | | -51 590 | -72 213 |
| Summa rörelsekostnader | | -259 959 | -237 815 |
| Rörelseresultat | | 162 433 | -31 189 |
| Finansiella poster | | | |
| Övriga ränteintäkter och liknande resultatposter | | 1 482 | 0 |
| Räntekostnader och liknande resultatposter | | -96 | -399 |
| Summa finansiella poster | | 1 386 | -399 |
| Resultat efter finansiella poster | | 163 819 | -31 588 |
| Resultat före skatt | | 163 819 | -31 588 |
| Årets resultat | | 163 819 | -31 588 |

Balansräkning

Not

2023-12-31

2022-12-31

TILLGÅNGAR

Anläggningstillgångar

Immateriella anläggningstillgångar

Hyresrätter och liknande rättigheter

3

18 900

18 900

Summa immateriella anläggningstillgångar

18 900

18 900

Materiella anläggningstillgångar

Byggnader och mark

4

69 531

74 303

Maskiner och andra tekniska anläggningar

5

0

28 875

Fordon och motorer

6

8 724

26 667

Summa materiella anläggningstillgångar

78 255

129 845

Finansiella anläggningstillgångar

Andelar i intresseföretag och gemensamt styrda företag

7

18 500

18 500

Summa finansiella anläggningstillgångar

18 500

18 500

Summa anläggningstillgångar

115 655

167 245

Omsättningstillgångar

Kortfristiga fordringar

Övriga fordringar

0

479

Förutbetalda kostnader och upplupna intäkter

11 424

18 358

Summa kortfristiga fordringar

11 424

18 837

Kassa och bank

Kassa och bank

221 629

106 919

Summa kassa och bank

221 629

106 919

Summa omsättningstillgångar

233 053

125 756

SUMMA TILLGÅNGAR

348 708

293 001

Balansräkning

Not

2023-12-31

2022-12-31

EGET KAPITAL OCH SKULDER

Eget kapital

Bundet eget kapital

Aktiekapital

50 000

50 000

Summa bundet eget kapital

50 000

50 000

Fritt eget kapital

Balanserat resultat

55 268

86 856

Årets resultat

163 819

-31 588

Summa fritt eget kapital

219 087

55 268

Summa eget kapital

269 087

105 268

Långfristiga skulder

Övriga skulder

68 176

165 843

Summa långfristiga skulder

68 176

165 843

Kortfristiga skulder

Skatteskulder

665

665

Övriga skulder

148

9 180

Upplupna kostnader och förutbetalda intäkter

10 632

12 045

Summa kortfristiga skulder

11 445

21 890

SUMMA EGET KAPITAL OCH SKULDER

348 708

293 001

Noter

Not 1 Redovisningsprinciper

Allmänna upplysningar

Årsredovisningen är upprättad i enlighet med årsredovisningslagen och Bokföringsnämndens allmänna råd (BFNAR 2016:10) om årsredovisning i mindre företag.

Avskrivning

Tillämpade avskrivningstider:

| | |
|--|-------|
| Byggnader | 25 år |
| Maskiner och andra tekniska anläggningar | 5 år |
| Inventarier, verktyg och installationer | 5 år |

Nyckeltalsdefinitioner

Nettoomsättning

Rörelsens huvudintäkter, fakturerade kostnader, sidointäkter samt intäktskorrigeringar.

Resultat efter finansiella poster

Resultat efter finansiella intäkter och kostnader men före bokslutsdispositioner och skatter.

Soliditet (%)

Justerat eget kapital (eget kapital och obeskattade reserver med avdrag för uppskjuten skatt) i procent av balansomslutning.

Not 2 Medelantalet anställda

| | 2023 | 2022 |
|------------------------|------|------|
| Medelantalet anställda | 0 | 0 |

Not 3 Hyresrätter och liknande rättigheter

| | 2023-12-31 | 2022-12-31 |
|---|---------------|---------------|
| Ingående anskaffningsvärden | 18 900 | 18 900 |
| Utgående ackumulerade anskaffningsvärden | 18 900 | 18 900 |
| Utgående redovisat värde | 18 900 | 18 900 |

2024061320835

Not 4 Byggnader och mark

| | 2023-12-31 | 2022-12-31 |
|---|----------------|----------------|
| Ingående anskaffningsvärden | 119 321 | 119 321 |
| Utgående ackumulerade anskaffningsvärden | 119 321 | 119 321 |
| Ingående avskrivningar | -45 018 | -40 246 |
| Årets avskrivningar | -4 772 | -4 772 |
| Utgående ackumulerade avskrivningar | -49 790 | -45 018 |
| Utgående redovisat värde | 69 531 | 74 303 |

Not 5 Maskiner och andra tekniska anläggningar

| | 2023-12-31 | 2022-12-31 |
|---|-----------------|-----------------|
| Ingående anskaffningsvärden | 297 304 | 297 304 |
| Utgående ackumulerade anskaffningsvärden | 297 304 | 297 304 |
| Ingående avskrivningar | -268 429 | -218 931 |
| Årets avskrivningar | -28 875 | -49 498 |
| Utgående ackumulerade avskrivningar | -297 304 | -268 429 |
| Utgående redovisat värde | 0 | 28 875 |

Not 6 Fordon och motorer

| | 2023-12-31 | 2022-12-31 |
|---|-----------------|-----------------|
| Ingående anskaffningsvärden | 179 716 | 179 716 |
| Utgående ackumulerade anskaffningsvärden | 179 716 | 179 716 |
| Ingående avskrivningar | -153 049 | -135 106 |
| Årets avskrivningar | -17 943 | -17 943 |
| Utgående ackumulerade avskrivningar | -170 992 | -153 049 |
| Utgående redovisat värde | 8 724 | 26 667 |


Not 7 Andelar i intresseföretag

| | 2023-12-31 | 2022-12-31 |
|--|---------------|---------------|
| Avser långfristiga värdepappersinnehav | 18 500 | 18 500 |
| | 18 500 | 18 500 |


Umeå den 18 april 2024



Lars Eklund
Ordförande



Björn Lundgren



Lars Lundgren
Verkställande direktör

2024061320836