

Årsredovisning för
An Tharktis Konsult AB
556658-5807

Räkenskapsåret
2021-05-01 - 2022-04-30


Innehållsförteckning:	Sida
Förvaltningsberättelse	1
Resultaträkning	2
Balansräkning	3-4
Noter	5
Underskrifter	5

Fastställelseintyg

Undertecknad styrelseledamot i An Tharktis Konsult AB intygar härmed dels att denna kopia av årsredovisningen överensstämmer med originalet, dels att resultat- och balansräkningen fastställts på årsstämma den 6 juni 2022. Stämman beslutade också att godkänna styrelsens förslag till resultatdisposition.

Hökerum den 6 juni 2022

Annelie Törnqvist



Årsredovisning för

An Tharktis Konsult AB

556658-5807

Räkenskapsåret

2021-05-01 - 2022-04-30

Förvaltningsberättelse

Styrelsen för An Tharktis Konsult AB, 556658-5807, får härmed avge årsredovisning för räkenskapsåret 2021-05-01 - 2022-04-30.

Verksamheten

Allmänt om verksamheten

Bolaget bedriver utbildning och konsultationer inom datamjukvara samt affärsutveckling i övrigt och därmed förenlig verksamhet.

Bolaget ägs till 91 % av Eranko AB, org nr 556752-6931. Av årets inköp/försäljning avser 0 % företag inom koncernen.

Flerårsöversikt

	2021/2022	2020/2021	2019/2020	Belopp i kr 2018/2019
Nettoomsättning	1 562 968	1 073 637	792 928	1 067 451
Resultat efter finansiella poster	401 981	49 457	10 921	8 834
Soliditet, %	42	34	45	36

Förändringar i eget kapital

	Aktie- kapital	Reserv- fond	Fritt eget kapital
Vid årets början	100 000	7 400	460 934
Årets resultat			239 510
Vid årets slut	100 000	7 400	700 444

Resultatdisposition

	Belopp i kr
Styrelsen föreslår att fritt eget kapital, kronor 700 444, disponeras enligt följande:	
balanserat resultat	460 934
årets resultat	239 510
Totalt	700 444
utdelning, [1 000 aktier * 150 kr per aktie]	150 000
balanseras i ny räkning	550 444
Summa	700 444


Styrelsen föreslås bemyndigas att besluta om tidpunkt då utdelningen skall betalas.

Styrelsen anser att förslaget är förenligt med försiktighetsprincipen i 17 kap. 3 § aktiebolagslagen enligt följande redogörelse:

Styrelsens uppfattning är att vinstutdelningen är försvarlig med hänsyn till de krav verksamhetens art, omfattning och risk ställer på storleken på det egna kapitalet, bolagets konsolideringsbehov, likviditet och ställning i övrigt.

Bolagets resultat och ställning framgår av efterföljande resultat- och balansräkningar med noter.

Vidimeras:




Resultaträkning

Belopp i kr	Not	2021-05-01- 2022-04-30	2020-05-01- 2021-04-30
Rörelseintäkter, lagerförändring m.m.	1		
Nettoomsättning		1 562 968	1 073 637
Summa rörelseintäkter, lagerförändring m.m.		<u>1 562 968</u>	<u>1 073 637</u>
Rörelsekostnader			
Övriga externa kostnader		-171 088	-127 196
Personalkostnader	2	-989 422	-896 740
Summa rörelsekostnader		<u>-1 160 510</u>	<u>-1 023 936</u>
Rörelseresultat		<u>402 458</u>	<u>49 701</u>
Finansiella poster			
Räntekostnader och liknande resultatposter		-477	-244
Summa finansiella poster		<u>-477</u>	<u>-244</u>
Resultat efter finansiella poster		<u>401 981</u>	<u>49 457</u>
Bokslutsdispositioner			
Förändring av periodiseringsfonder		-100 000	-12 000
Summa bokslutsdispositioner		<u>-100 000</u>	<u>-12 000</u>
Resultat före skatt		<u>301 981</u>	<u>37 457</u>
Skatter			
Skatt på årets resultat		-62 470	-8 444
Årets resultat		<u>239 511</u>	<u>29 013</u>

2022101103336


Vidimoras



Balansräkning


Belopp i kr	Not	2022-04-30	2021-04-30
TILLGÅNGAR			
Anläggningstillgångar			
Materiella anläggningstillgångar			
Inventarier, verktyg och installationer	3	-	-
Summa materiella anläggningstillgångar		-	-
Summa anläggningstillgångar			
Omsättningstillgångar			
Kortfristiga fordringar			
Kundfordringar		-	75 426
Fordringar hos koncernföretag		27 000	27 000
Övriga fordringar		-	1 664
Förutbetalda kostnader och upplupna intäkter		-	149 859
Summa kortfristiga fordringar		27 000	253 949
Kassa och bank			
Kassa och bank		2 325 178	1 696 506
Summa kassa och bank		2 325 178	1 696 506
Summa omsättningstillgångar			
SUMMA TILLGÅNGAR			
		2 352 178	1 950 455

Vidareeras



Balansräkning

<i>Belopp i kr</i>	<i>Not</i>	<i>2022-04-30</i>	<i>2021-04-30</i>
EGET KAPITAL OCH SKULDER			
<i>Eget kapital</i>			
<i>Bundet eget kapital</i>			
Aktiekapital		100 000	100 000
Reservfond		7 400	7 400
Summa bundet eget kapital		107 400	107 400
<i>Fritt eget kapital</i>			
Balanserat resultat		460 934	431 921
Årets resultat		239 511	29 013
Summa fritt eget kapital		700 445	460 934
Summa eget kapital		807 845	568 334
<i>Obeskattade reserver</i>			
Periodiseringsfonder		212 000	112 000
Summa obeskattade reserver		212 000	112 000
<i>Kortfristiga skulder</i>			
Skatteskulder		52 670	-
Övriga skulder		1 117 459	1 094 167
Upplupna kostnader och förutbetalda intäkter		162 204	175 954
Summa kortfristiga skulder		1 332 333	1 270 121
SUMMA EGET KAPITAL OCH SKULDER		2 352 178	1 950 455

Vidamora


Noter

Belopp i kr om inget annat anges.

Not 1 Redovisningsprinciper

Årsredovisningen har upprättats i enlighet med Årsredovisningslagen och Bokföringsnämndens allmänna råd BFNAR 2016:10 Årsredovisning i mindre företag.

Avskrivningsprinciper för anläggningstillgångar

Avskrivningar enligt plan baseras på ursprungliga anskaffningsvärden och beräknad nyttjandeperiod. Följande avskrivningstider tillämpas:

Anläggningstillgångar	År
Materiella anläggningstillgångar:	
-Inventarier, verktyg och installationer	5

Not 2 Personal

Personal

	2021-05-01- 2022-04-30	2020-05-01- 2021-04-30
Medelantalet anställda	1	1
Summa	1	1


Not 3 Inventarier, verktyg och installationer

	2022-04-30	2021-04-30
Akkumulerade anskaffningsvärden:		
-Vid årets början	25 117	25 117
Vid årets slut	25 117	25 117
Akkumulerade avskrivningar enligt plan:		
-Vid årets början	-25 117	-25 117
Vid årets slut	-25 117	-25 117
Redovisat värde vid årets slut	-	-

Underskrifter

Hökerum den 6 juni 2022

Annelie Törnqvist
Styrelseordförande



Välkommen

