


Årsredovisning
för
Chang i Torslanda AB
559315-1433

Räkenskapsåret
2022-09-01 - 2023-08-31

Fastställelseintyg

Undertecknad styrelseledamot i Chang i Torslanda AB intygar, dels att denna kopia av årsredovisningen stämmer överens med originalet, dels att resultaträkningen och balansräkningen i årsredovisningen har fastställts på årsstämma 2023-12-04 . Årsstämman beslutade att godkänna styrelsens förslag till resultatdisposition.

Göteborg, 2023-12-04



Anders Hedin

Årsredovisning

för

Chang i Torslanda AB

559315-1433

Räkenskapsåret

2022-09-01 - 2023-08-31

Styrelsen för Chang i Torslanda AB avger följande årsredovisning för räkenskapsåret 2022-09-01 - 2023-08-31.

Årsredovisningen är upprättad i svenska kronor, SEK. Om inte annat särskilt anges, redovisas alla belopp i hela kronor (kr). Uppgifter inom parentes avser föregående år.

Förvaltningsberättelse

Verksamheten

Allmänt om verksamheten

Chang är belägen vid Volvo Cars Torslanda bredvid Polestar. Här serveras lunch inspirerat av det asiatiska köket. Restaurangen tillhandahåller även catering. Chang erbjuder också möjligheten att arrangera middagar, event, fester, after-work och mycket annat.

Företaget har sitt säte i Göteborg.

Flerårsöversikt (Tkr)	2022/23	2021/22 (17 mån)
Nettoomsättning	7 807	5 263
Resultat efter finansiella poster	745	-454
Soliditet (%)	37,9	3,1

Bolagets första hela verksamhetsår med restaurangverksamhet och utan restriktioner på grund av coronapandemin, vilket förklarar den ökade omsättningen.

Förändringar i eget kapital

	Aktie- kapital	Balanserat resultat	Årets resultat	Totalt
Belopp vid årets ingång	25 000	475 000	-453 770	46 230
Disposition enligt beslut av årsstämman:				
Balanseras i ny räkning		-453 770	453 770	0
Årets resultat			683 034	683 034
Belopp vid årets utgång	25 000	21 230	683 034	729 264

Villkorade, ännu ej återbetalda, aktieägartillskott uppgår per balansdagen till 475 000 kr (475 000 kr).

Resultatdisposition

Styrelsen föreslår att till förfogande stående vinstmedel (kronor):

balanserad vinst	21 230
årets vinst	683 034
	704 264

disponeras så att	
återbetalning av aktieägartillskott	475 000
i ny räkning överföres	229 264
	704 264

Företagets resultat och ställning i övrigt framgår av efterföljande resultat- och balansräkning med noter.

2023120803854

Resultaträkning

Not

2022-09-01
-2023-08-31

2021-04-29
-2022-08-31
(17 mån)

Rörelseintäkter, lagerförändringar m. m.

Nettoomsättning	7 807 135	5 263 266
Övriga rörelseintäkter	20 267	31 008
Summa rörelseintäkter, lagerförändringar m.m.	7 827 402	5 294 274

Rörelsekostnader

Råvaror och förnödenheter	-2 831 321	-1 893 622
Övriga externa kostnader	-1 357 341	-930 825
Personalkostnader	2 -2 801 542	-2 788 518
Av- och nedskrivningar av materiella och immateriella anläggningstillgångar	-76 320	-69 578
Summa rörelsekostnader	-7 066 524	-5 682 543
Rörelseresultat	760 878	-388 269

Finansiella poster

Övriga ränteintäkter och liknande resultatposter	169	0
Räntekostnader och liknande resultatposter	-15 876	-65 501
Summa finansiella poster	-15 707	-65 501
Resultat efter finansiella poster	745 171	-453 770

Resultat före skatt

745 171 -453 770

Skatter

Skatt på årets resultat	-62 137	0
Årets resultat	683 034	-453 770

Balansräkning

Not

2023-08-31

2022-08-31

TILLGÅNGAR

Anläggningstillgångar

Materiella anläggningstillgångar

Inventarier, verktyg och installationer

3

235 699

312 019

Summa materiella anläggningstillgångar

235 699

312 019

Summa anläggningstillgångar

235 699

312 019

Omsättningstillgångar

Varulager m. m.

Råvaror och förnödenheter

103 020

88 910

Summa varulager

103 020

88 910

Kortfristiga fordringar

Kundfordringar

246 645

97 690

Övriga fordringar

106 362

184 536

Förutbetalda kostnader och upplupna intäkter

13 572

33 878

Summa kortfristiga fordringar

366 579

316 104

Kassa och bank

Kassa och bank

1 218 224

755 019

Summa kassa och bank

1 218 224

755 019

Summa omsättningstillgångar

1 687 823

1 160 033

SUMMA TILLGÅNGAR

1 923 522

1 472 052

Balansräkning

Not

2023-08-31

2022-08-31

EGET KAPITAL OCH SKULDER

Eget kapital

Bundet eget kapital

Aktiekapital

25 000

25 000

Summa bundet eget kapital

25 000

25 000

Fritt eget kapital

Balanserat resultat

21 230

475 000

Årets resultat

683 034

-453 770

Summa fritt eget kapital

704 264

21 230

Summa eget kapital

729 264

46 230

Kortfristiga skulder

Leverantörsskulder

581 866

261 738

Skatteskulder

69 183

0

Övriga skulder

94 219

889 836

Upplupna kostnader och förutbetalda intäkter

448 990

274 248

Summa kortfristiga skulder

1 194 258

1 425 822

SUMMA EGET KAPITAL OCH SKULDER

1 923 522

1 472 052

Noter

Not 1 Redovisningsprinciper

Allmänna upplysningar

Årsredovisningen är upprättad i enlighet med årsredovisningslagen och Bokföringsnämndens allmänna råd (BFNAR 2016:10) om årsredovisning i mindre företag.

Avskrivning

Tillämpade avskrivningstider:

Inventarier, verktyg och installationer	5 år
-----------------------------------------	------

Nyckeltalsdefinitioner

Nettoomsättning

Rörelsens huvudintäkter, fakturerade kostnader, sidointäkter samt intäktskorrigeringar.

Resultat efter finansiella poster

Resultat efter finansiella intäkter och kostnader men före bokslutsdispositioner och skatter.

Soliditet (%)

Justerat eget kapital (eget kapital och obeskattade reserver med avdrag för uppskjuten skatt) i procent av balansomslutning.

Not 2 Medelantalet anställda


	2022-09-01 -2023-08-31	2021-04-29 -2022-08-31
Medelantalet anställda	7	6

2023120803859


Not 3 Inventarier, verktyg och installationer

	2023-08-31	2022-08-31
Ingående anskaffningsvärden	381 597	0
Inköp	0	381 597
Utgående ackumulerade anskaffningsvärden	381 597	381 597
Ingående avskrivningar	-69 578	0
Årets avskrivningar	-76 320	-69 578
Utgående ackumulerade avskrivningar	-145 898	-69 578
Utgående redovisat värde	235 699	312 019

Göteborg, 2023-12-04



Anders Hedin
Ordförande



Gustav Trägårdh
Styrelseledamot



Elisabeth Rama
Styrelseledamot



Anna-Karin Wollhag
Styrelseledamot