


FASTSTÄLLELSEINTYG

Härmed intygas att resultaträkningen och balansräkningen för räkenskapsåret 2024-01-01 – 2024-12-31 för Betogram Group AB (org.nr 559167-3693) har blivit fastställd på årsstämman den 24-10-2025. Årsstämman beslutade att godkänna styrelsens förslag till hur förlusten ska disponeras.

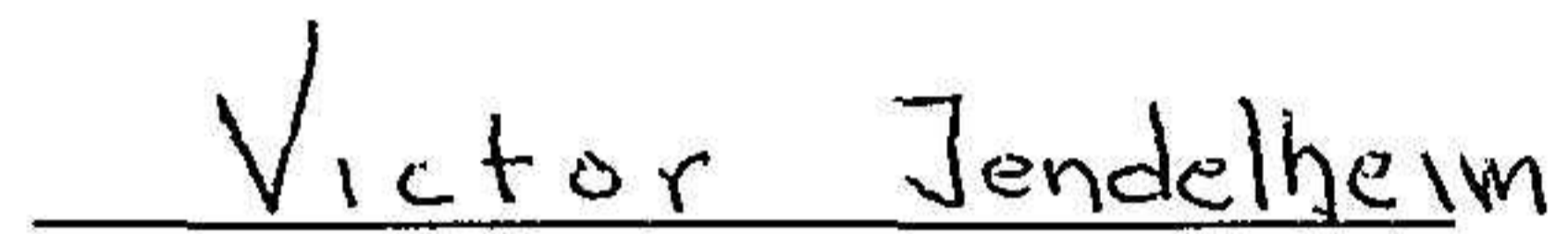
Ort: Stockholm

Datum: 2025-10-24



Jacob Yousif
Verkställande Direktör

Stockholm
24/10-2025



Victor Jendelheim
Styrelseledamot

stockholm
24-10-2025

FÖRVALTNINGSBERÄTTELSE

Skattemässigt underskott:

Bolaget har för räkenskapsåret 2024 redovisat ett negativt resultat om -9 110,14 kr. Detta innebär att ett skattemässigt underskott uppstått, vilket kommer att föras vidare till kommande år i enlighet med inkomstskattelagens regler. Underskottet kan kvittas mot framtida skattemässiga överskott.

Flerårsöversikt	2024	2023	2022	2021	2020	2018/2019
Nettoomsättning	6356,15	28262	20357	81379	133716	51658
Resultat efter finansiella poster	-9110,14	13251	-9744	-15699	24814	1553
Balansomslutning	84191,88	135243	124722	94864	112314	105439
Soliditet (%)	100%	70%	68%	100%	98%	86%
Antal anställda	0	0	0	0	0	0

Specifikation över förändring i eget kapital (i kronor)

	Aktiekapital	Balanserat resultat	Årets resultat	Summa
Ingående balans 2024-01-01	50000	41 863,02 kr		91 863,02 kr
Årets resultat	0	0	- 9 110,14 kr	-9110,14 kr
Utgående balans 2024-12-31	50000	41863,02	-9 110,14 kr	82 752,88 kr


Förslag till resultatdisposition

Styrelsen föreslår att till förfogande stående medel (i kronor)

Balanserat resultat	41 863,02 kr
Årets resultat	-9110,14
	32752,88

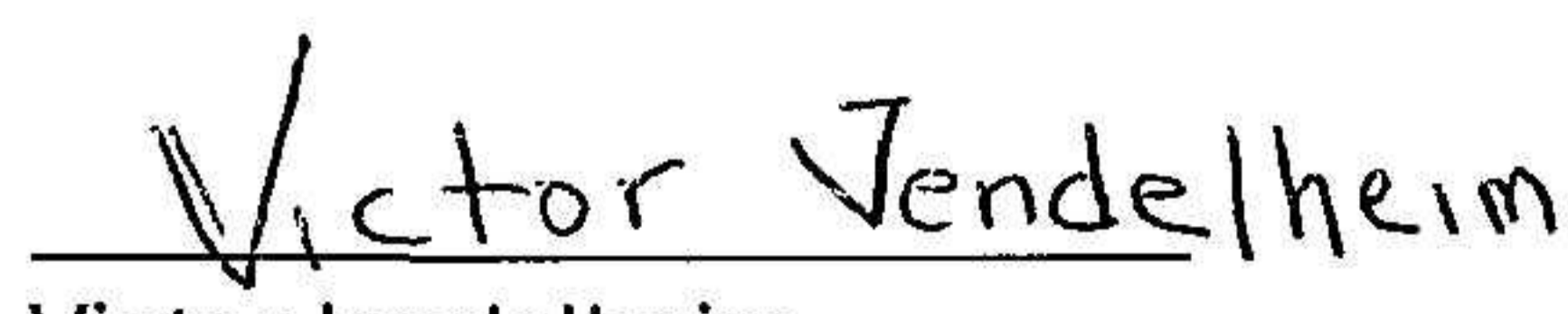
Disponeras så att

I ny räkning överföres	32752,88
	32752,88



Jacob Yousif
Verkställande Direktör

Stockholm
24/10 - 2025



Victor Jendelheim
Styrelseledamot

Stockholm
24-10-2025

ÅRSREDOVISNING

Betogram Group AB
Period: 2024-01-01 – 2024-12-31

Omsättning: 6 356,15 kr

RESULTATRÄKNING

Rörelsens kostnader

Råvaror och förnödenheter	-	kr
Övriga externa kostnader	-	16 316,25 kr
Övriga rörelsekostnader	-	kr
Summa rörelsen kostnader	-	16 316,25 kr
Rörelseresultat	-	9 960,10 kr

Finansiella poster

Övriga ränteintäkter och liknande resultatposter		849,96 kr
Summa finansiella poster		849,96 kr
Resultat efter finansiella poster	-	9 110,14 kr
Skatt på årets resultat		- kr
Årets resultat	-	9 110,14 kr

2025102902287

BALANSRÄKNING

Tillgångar

Kassa och bank (företagskonto)	34 191,88 kr
Kassa och bank (aktiekapitalkonto)	50 000,00 kr
Summa omsättningstillgångar	84 191,88 kr

SUMMA TILLGÅNGAR 84 191,88 kr

EGET KAPITAL OCH SKULDER

Eget kapital

Bundet eget kapital	
Aktiekapital	50 000,00 kr
Balanserat kapital	41 863,02 kr
Årets resultat	9 110,14 kr
Summa eget kapital	82 752,88 kr

Kortfristiga skulder - kr

SUMMA EGET KAPITAL OCH SKULDER 82 752,88 kr