

Årsredovisning för
Manufacturing Guide Sweden AB
556762-1668


Räkenskapsåret
2022-01-01 - 2022-12-31

Innehållsförteckning:	Sida
Förvaltningsberättelse	1-2
Resultaträkning	3
Balansräkning	4-5
Noter	6-7
Underskrifter	8

Fastställelseintyg

Undertecknad styrelseledamot i Manufacturing Guide Sweden AB intygar härmed dels att denna kopia av årsredovisningen överensstämmer med originalet, dels att resultat- och balansräkningen fastställts på årsstämma 2023-06-30. Stämman beslutade också att godkänna styrelsens förslag till resultatdisposition.

Stockholm 2023-06-30


Hans Wigart
Styrelseledamot och styrelseordförande

Förvaltningsberättelse

Styrelsen för Manufacturing Guide Sweden AB, 556762-1668, får härmed avge årsredovisning för räkenskapsåret 2022.

Verksamheten

Allmänt om verksamheten

Företaget har sitt säte i Stockholms kommun, Stockholms Län.

Manufacturing Guide är en kunskapsdatabas inom produktionsteknik med följande fokus:

Metodbeskrivningar kopplat till leverantörsregister

De över 600 beskrivna tillverkningsmetoderna är kopplade till ett register med drygt 4 500 leverantörer.

Klusterlösning för branschorganisationer

Vår klusterlösning låter branschorganisationer presentera och lyfta fram sina medlemmar som ett kluster på Manufacturing Guide.

Industri-Quiz

Sammanlänkat till sajts faktainnehåll skapas löpnade nya industri-Quiz för att stötta både industri och akademi inom kompetenshöjning/breddning.

Väsentliga händelser under räkenskapsåret

Manufacturing Guide Sweden AB har haft fortsatt svårt att driva sin affärsidé under 2022 vilket gett negativa effekter på nyförsäljningen av både de ordinarie och innovationsinriktade abonnemangen.

Resultatet för 2022 blev därför sämre än förväntat.

Under 2022 slutade VD Hans Bergmark som även sålde sina aktier.

Almi skrev av sina utestående lån mot Manufacturing Guide Sweden AB.

Händelser efter balansdagen

Med tanke på rådande situation för Manufacturing Guide Sweden AB har styrelsen kommit fram till att vi kan förvänta oss fortsatt negativ effekt på intäkterna och beslutat att lägga ner verksamheten under 2023.

Flerårsöversikt

	2022	2021	2020	Belopp i kkr 2019
Nettoomsättning	1 046	936	949	1 355
Resultat efter finansiella poster	11	-47	-115	81
Soliditet, %	52	7	8	18

Förändringar i eget kapital

	<i>Aktie- kapital</i>	<i>Reserv- fond</i>	<i>Fritt eget kapital</i>
Vid årets början	100		-49
<i>Disposition enl årsstämmobeslut</i>			
Årets resultat			11
Vid årets slut	100		-38

Villkorlig återbetalningsskyldighet för aktieägartillskott uppgick till 215 000 kr (180 000kr).

Resultatdisposition

	<i>Belopp i kkr</i>
Styrelsen föreslår att fritt eget kapital disponeras enligt följande:	
balanserat resultat	-49
årets resultat	11
Totalt	-38
disponeras för	
balanseras i ny räkning	-38
Summa	-38

Bolagets resultat och ställning framgår av efterföljande resultat- och balansräkningar med noter.

Resultaträkning

Belopp i kkr	Not	2022-01-01- 2022-12-31 2022	2021-01-01- 2021-12-31 2021
Rörelseintäkter, lagerförändring m.m.			
Nettoomsättning		1 046	936
Övriga rörelseintäkter	2	14	138
Summa rörelseintäkter, lagerförändring m.m.		1 060	1 074
Rörelsekostnader			
Råvaror och förnödenheter		-27	-28
Övriga externa kostnader		-230	-296
Personalkostnader	3	-663	-655
Av- och nedskrivningar av materiella och immateriella anläggningstillgångar		-92	-92
Summa rörelsekostnader		-1 012	-1 071
Rörelseresultat		48	3
Finansiella poster			
Räntekostnader och liknande resultatposter	4	-37	-50
Summa finansiella poster		-37	-50
Resultat efter finansiella poster		11	-47
Bokslutsdispositioner			
Resultat före skatt		11	-47
Skatter			
Årets resultat		11	-47

Balansräkning

<i>Belopp i kkr</i>	<i>Not</i>	<i>2022-12-31</i>	<i>2021-12-31</i>
TILLGÅNGAR			
Anläggningstillgångar			
Immateriella anläggningstillgångar			
Koncessioner, patent, licenser, varumärken samt liknande rättigheter	5	-	489
Summa immateriella anläggningstillgångar		-	489
Summa anläggningstillgångar		-	489
Omsättningstillgångar			
Kortfristiga fordringar			
Kundfordringar		57	82
Övriga fordringar		-	35
Förutbetalda kostnader och upplupna intäkter		16	15
Summa kortfristiga fordringar		73	132
Kassa och bank			
Kassa och bank		46	78
Summa kassa och bank		46	78
Summa omsättningstillgångar		119	210
SUMMA TILLGÅNGAR		119	699

Balansräkning

<i>Belopp i kkr</i>	<i>Not</i>	<i>2022-12-31</i>	<i>2021-12-31</i>
EGET KAPITAL OCH SKULDER			
<i>Eget kapital</i>			
<i>Bundet eget kapital</i>			
Aktiekapital		100	100
Summa bundet eget kapital		100	100
<i>Fritt eget kapital</i>			
Balanserat resultat		-49	-3
Årets resultat		11	-47
Summa fritt eget kapital		-38	-50
Summa eget kapital		62	50
<i>Långfristiga skulder</i>			
Övriga skulder till kreditinstitut		-	543
Summa långfristiga skulder		-	543
<i>Kortfristiga skulder</i>			
Leverantörsskulder		20	32
Övriga skulder		27	37
Upplupna kostnader och förutbetalda intäkter		10	37
Summa kortfristiga skulder		57	106
SUMMA EGET KAPITAL OCH SKULDER		119	699

Noter

Belopp i kkr om inget annat anges.

Not 1 Redovisningsprinciper

Årsredovisningen har upprättats i enlighet med Årsredovisningslagen och Bokföringsnämndens allmänna råd BFNAR 2016:10 Årsredovisning i mindre företag.

Avskrivningsprinciper för anläggningstillgångar

Avskrivningar enligt plan baseras på ursprungliga anskaffningsvärden och beräknad nyttjandeperiod. Följande avskrivningstider tillämpas:

<i>Anläggningstillgångar</i>	<i>År</i>
Immateriella anläggningstillgångar:	
-Koncessioner, patent, licenser, varumärken och likn rättigheter	10
Materiella anläggningstillgångar:	

Not 2 Övriga rörelseintäkter

	2022-01-01- 2022-12-31 2022	2021-01-01- 2021-12-31 2021
Erhållna bidrag	-	138
Övrigt	14	-
Summa	14	138

Not 3 Personal

Personal

	2022-01-01- 2022-12-31 2022	2021-01-01- 2021-12-31 2021
Medelantalet anställda	1	1
Summa	1	1

Not 4 Räntekostnader och liknande resultatposter

	2022-01-01- 2022-12-31 2022	2021-01-01- 2021-12-31 2021
Räntekostnader, övriga	37	50
Summa	37	50


Not 5 Koncessioner, patent, licenser, varumärken och likn rättigheter

	2022-12-31	2021-12-31
Akkumulerade anskaffningsvärden:		
-Vid årets början	916	916
	<u>916</u>	<u>916</u>
Akkumulerade avskrivningar enligt plan:		
-Vid årets början	-428	-336
-Avyttringar och utrangeringar	-397	
-Årets avskrivning enligt plan	-91	-91
	<u>-916</u>	<u>-427</u>
Redovisat värde vid årets slut	-	489


2025070520585

Underskrifter

Stockholm 2023-06-30



Hans Wigart
Styrelseordförande



Johan Sköldberg
Styrelseledamot

Kommentar:

Bolagets resultat- och balansräkning blir föremål för fastställelse på ordinarie årsstämma