

**Årsredovisning**  
för  
**MERIS i Uppsala AB**  
556791-6514  
Räkenskapsåret  
2022

**Fastställelseintyg**

Undertecknad styrelseledamot i MERIS i Uppsala AB intygar, dels att denna kopia av årsredovisningen stämmer överens med originalet, dels att resultaträkningen och balansräkningen i årsredovisningen har fastställts på årsstämma 2023-03-07. Årsstämman beslutade att godkänna styrelsens förslag till resultatdisposition.

Uppsala 2023-03-07.



Petrus Wouda

2023030903496

# Årsredovisning

för

## MERIS i Uppsala AB

556791-6514

Räkenskapsåret

2022

Fotokopians Överensstämmelse:  
Bilaga 1 (original)



Styrelsen för MERIS i Uppsala AB avger följande årsredovisning för räkenskapsåret 2022.

Årsredovisningen är upprättad i svenska kronor, SEK. Om inte annat särskilt anges, redovisas alla belopp i hela kronor (kr). Uppgifter inom parentes avser föregående år.

## Förvaltningsberättelse

### Allmänt om verksamheten

Bolaget bedriver verksamhet inom förvärv, förvaltning och försäljning samt uthyrning av sportanläggningar samt därmed liknande verksamhet. Bolaget bedriver även verksamhet inom kapital- och fastighetsförvaltning.

Företaget har sitt säte i Uppsala.

### Verksamheten 2022

Om COVID-situationen har påverkat verksamheten under 2020 och 2021 så har det förbytt i en prischock på elpriserna som saknar motstycke. Kostnaderna har under 2022 fördubblats från år 2020 och ligger nu runt halvmiljonen på årsbasis. Vi har erhållit ett tillfälligt lokalt el-stöd från kommunen på ca 60 000 kronor och även tvingats höja hyran till föreningen en hel del. Enligt de föresatser som den nyttillträdda regeringen har utfäst så har vi att vänta en statlig el-kompensation på ca 90 000 kronor som kommer att vara väldigt avgörande för vår ekonomi. Det finns inget slutligt beslut då ärendet skall prövas för att godkännas av EU innan pengarna kan betalas ut.

Klubbaktiviteterna har ökat markant, vi har nu 6 lag i olika åldersgrupper förutom hockey- och skridskoskolor, så istiderna har varit upptagna till stor del under de tider som fungerar för klubbens åldersgrupper. Vi har våra tre stamgäster som hyr på vardagskvällarna så det finns inte så mycket att hyra ut förutom på dagtid då förbättringspotentialen är väldigt stor, det är endast uthyrt under januari / februari till skolor och förskolor.

Våra förhandlingar om ett övertagande av anläggningen av Sport- och Fritidsfastigheter har tagits ett steg närmare förverkligande och man tittar nu på prisbilden och det finns planer på att anläggningen skall övergå till kommunens bolag vid årsskiftet 2023/2024.

Stadsbyggnadskontoret har under 2021 påbörjat ett uppdrag och lämna förslag till Valsätra IP:s framtida utveckling. Utredningsarbetet väntas vara slutfört under februari 2022 och förslag kommer att lämnas till Idrotts- och Fritidsnämnden (IFN) för beslut.

### Investeringar

Inga nya större investeringar har utförts eller planerats för övrigt och tills vi har kommit till något svar beträffande framtida ägarskap så ligger de nere. Byggnation av förråd på övervåningen börjar närma sig färdigställande och kommer väl till pass, särskilt för ishockeyklubbens målvaktsutrustningar som behöver luftas och torkas mellan matcher och träning. De har nu plats för att hängas upp och torka mellan träning och match.

Conny Ohlsson, vår driftstekniker har gått upp i arbetstid och arbetar 75% av full tid. Anställningen är tidsbestämd t o m maj 2023. Vi hoppas att kunna komma till en ny överenskommelse därefter, men ingenting är ännu planerat. Conny är nu etablerad i verksamheten och arbetar självständigt med isvård samt underhåll av lokalerna. Conny ansvarar också för utbildning av föreningens ideellt arbetande ismaskinsförare. Det är största vikt att ha personal som finns på plats dagligen även om det inte behöver vara på heltid.

<b>Flerårsöversikt (tkr)</b>	<b>2022</b>	<b>2021</b>	<b>2020</b>	<b>2019</b>	<b>2018</b>
Nettoomsättning	1 203	1 042	1 067	1 045	1 069
Resultat efter finansiella poster	-361	-170	-59	1	34
Avkastning på eget kap. (%)	-18	-7	-2	0	1
Soliditet (%)	29	31	32	30	29

För definitioner av nyckeltal, se Redovisnings- och värderingsprinciper.

### Förändringar i eget kapital

	<b>Aktie- kapital</b>	<b>Överkurs- fond</b>	<b>Balanserat resultat</b>	<b>Årets resultat</b>	<b>Totalt</b>
Belopp vid årets ingång	2 236 000	195 000	94 394	-170 384	2 355 010
Disposition enligt beslut av årsstämman:					
Balanseras i ny räkning			-170 384	170 384	0
Årets resultat				-360 700	-360 700
<b>Belopp vid årets utgång</b>	<b>2 236 000</b>	<b>195 000</b>	<b>-75 990</b>	<b>-360 700</b>	<b>1 994 310</b>

### Resultatdisposition

Styrelsen föreslår att den ansamlade förlusten (kronor):

fri överkursfond	195 000
ansamlad förlust	-436 690
	<b>-241 690</b>
behandlas så att	
i ny räkning överföres	-241 690
	<b>-241 690</b>

Företagets resultat och ställning i övrigt framgår av efterföljande resultat- och balansräkning med noter.



## Resultaträkning

Not  
1

2022-01-01  
-2022-12-31

2021-01-01  
-2021-12-31

### Rörelseintäkter, lagerförändringar m. m.

Nettoomsättning	1 202 700	1 042 018
Övriga rörelseintäkter	146 593	123 702
<b>Summa rörelseintäkter, lagerförändringar m.m.</b>	<b>1 349 293</b>	<b>1 165 720</b>

### Rörelsekostnader

Handelsvaror	-26 894	-14 155
Övriga externa kostnader	-642 835	-440 532
Personalkostnader	-396 093	-254 958
Av- och nedskrivningar av materiella och immateriella anläggningstillgångar	-555 045	-555 045
<b>Summa rörelsekostnader</b>	<b>-1 620 867</b>	<b>-1 264 690</b>
<b>Rörelseresultat</b>	<b>-271 574</b>	<b>-98 970</b>


### Finansiella poster

Övriga ränteintäkter och liknande resultatposter	37	8
Räntekostnader och liknande resultatposter	-89 163	-71 422
<b>Summa finansiella poster</b>	<b>-89 126</b>	<b>-71 414</b>
<b>Resultat efter finansiella poster</b>	<b>-360 700</b>	<b>-170 384</b>

**Resultat före skatt** -360 700 -170 384

**Årets resultat** -360 700 -170 384

2023030903499



## Balansräkning

Not  
1

2022-12-31

2021-12-31

### TILLGÅNGAR

#### Anläggningstillgångar

##### *Materiella anläggningstillgångar*

Byggnader och mark	3	6 519 393	7 024 648
Inventarier, verktyg och installationer	4	0	0
Övriga materiella anläggningstillgångar	5	195 750	245 540
<b>Summa materiella anläggningstillgångar</b>		<b>6 715 143</b>	<b>7 270 188</b>
<b>Summa anläggningstillgångar</b>		<b>6 715 143</b>	<b>7 270 188</b>

#### Omsättningstillgångar

##### *Kortfristiga fordringar*

Kundfordringar		84 116	24 491
Övriga fordringar		42 178	38 406
Förutbetalda kostnader och upplupna intäkter		12 724	20 075
<b>Summa kortfristiga fordringar</b>		<b>139 018</b>	<b>82 972</b>

##### *Kassa och bank*

Kassa och bank		36 693	160 821
<b>Summa kassa och bank</b>		<b>36 693</b>	<b>160 821</b>
<b>Summa omsättningstillgångar</b>		<b>175 711</b>	<b>243 793</b>

### SUMMA TILLGÅNGAR

**6 890 854**                      **7 513 981**

2023030903500



## Balansräkning

Not  
1

2022-12-31

2021-12-31

### EGET KAPITAL OCH SKULDER

#### Eget kapital

##### *Bundet eget kapital*

Aktiekapital

2 236 000

2 236 000

**Summa bundet eget kapital**

**2 236 000**

**2 236 000**

##### *Fritt eget kapital*

Fri överkursfond

195 000

195 000

Balanserat resultat

-436 690

94 394

Årets resultat

0

-170 384

**Summa fritt eget kapital**

**-241 690**

**119 010**

**Summa eget kapital**

**1 994 310**

**2 355 010**

#### Långfristiga skulder

6, 7

Övriga skulder

4 417 992

4 781 339

**Summa långfristiga skulder**

**4 417 992**

**4 781 339**

#### Kortfristiga skulder

7

Leverantörsskulder

48 083

369

Övriga skulder

312 800

309 030

Upplupna kostnader och förutbetalda intäkter

117 669

68 233

**Summa kortfristiga skulder**

**478 552**

**377 632**

**SUMMA EGET KAPITAL OCH SKULDER**

**6 890 854**

**7 513 981**

2023030903501

## Noter

### Not 1 Redovisningsprinciper

#### Allmänna upplysningar

Årsredovisningen är upprättad i enlighet med årsredovisningslagen och Bokföringsnämndens allmänna råd (BFNAR 2016:10) om årsredovisning i mindre företag.

#### Avskrivning

Tillämpade avskrivningstider:

Byggnader	5%
Maskiner och andra tekniska anläggningar	20%

#### Nyckeltalsdefinitioner

Nettoomsättning

Rörelsens huvudintäkter, fakturerade kostnader, sidointäkter samt intäktskorrigeringar.

Resultat efter finansiella poster

Resultat efter finansiella intäkter och kostnader men före bokslutsdispositioner och skatter.

Avkastning på eget kap. (%)

Resultat efter finansiella poster i procent av justerat eget kapital (eget kapital och obeskattade reserver med avdrag för uppskjuten skatt).

Soliditet (%)

Justerat eget kapital (eget kapital och obeskattade reserver med avdrag för uppskjuten skatt) i procent av balansomslutning.

### Not 2 Medelantalet anställda

	2022	2021
Medelantalet anställda	1	1

### Not 3 Byggnader och mark

	2022-12-31	2021-12-31
Ingående anskaffningsvärden	10 105 092	10 105 092
<b>Utgående ackumulerade anskaffningsvärden</b>	<b>10 105 092</b>	<b>10 105 092</b>
Ingående avskrivningar	-3 080 444	-2 575 189
Årets avskrivningar	-505 255	-505 255
<b>Utgående ackumulerade avskrivningar</b>	<b>-3 585 699</b>	<b>-3 080 444</b>
<b>Utgående redovisat värde</b>	<b>6 519 393</b>	<b>7 024 648</b>

2023030903503

**Not 4 Inventarier, verktyg och installationer**

	2022-12-31	2021-12-31
Ingående anskaffningsvärden	21 495	21 495
<b>Utgående ackumulerade anskaffningsvärden</b>	<b>21 495</b>	<b>21 495</b>
Ingående avskrivningar	-21 495	-21 495
<b>Utgående ackumulerade avskrivningar</b>	<b>-21 495</b>	<b>-21 495</b>
<b>Utgående redovisat värde</b>	<b>0</b>	<b>0</b>

**Not 5 Konstfrusen isbana**

	2022-12-31	2021-12-31
Ingående anskaffningsvärden	995 000	995 800
<b>Utgående ackumulerade anskaffningsvärden</b>	<b>995 000</b>	<b>995 800</b>
Ingående avskrivningar	-750 260	-700 470
Årets avskrivningar	-49 790	-49 790
<b>Utgående ackumulerade avskrivningar</b>	<b>-800 050</b>	<b>-750 260</b>
<b>Utgående redovisat värde</b>	<b>194 950</b>	<b>245 540</b>

**Not 6 Långfristiga skulder**

	2022-12-31	2021-12-31
Skuld till UYHC	642 992	731 339
Handelsbanken	4 075 000	4 350 000
	<b>4 717 992</b>	<b>5 081 339</b>

**Not 7 Skulder som avser flera poster**

Företagets banklån om 3 775 000 kronor redovisas under följande poster i balansräkningen.


	2022-12-31	2021-12-31
<b>Långfristiga skulder</b>		
Övriga skulder till kreditinstitut	3 775 000	4 050 000
	<b>3 775 000</b>	<b>4 050 000</b>
<b>Kortfristiga skulder</b>		
Övriga skulder till kreditinstitut	300 000	300 000
	<b>300 000</b>	<b>300 000</b>


2023030903504

**Not 8 Ställda säkerheter**

	2022-12-31	2021-12-31
Uppsala Kommun	6 000 000	6 000 000
	6 000 000	6 000 000

Uppsala 2023-03-07.

  
Petrus Wouda  
Styrelseledamot

  
Oliver Jansson  
Styrelseledamot