

Årsredovisning för
AFR Racing AB
559203-3780

Räkenskapsåret
2023-01-01 - 2023-12-31

Innehållsförteckning:	Sida
Förvaltningsberättelse	1
Resultaträkning	2
Balansräkning	3-4
Noter	5-6
Underskrifter	6

Fastställelseintyg

Undertecknad styrelseledamot i AFR Racing AB intygar härmed dels att denna kopia av årsredovisningen överensstämmer med originalet, dels att resultat- och balansräkningen fastställts på årsstämma 2024-06-28. Stämman beslutade också att godkänna styrelsens förslag till resultatdisposition.

Falkenberg 2024-06-28

Stefan Olausson



Förvaltningsberättelse

Delägarna för AFR Racing AB får härmed avge årsredovisning för räkenskapsåret 2023.

Verksamheten

Allmänt om verksamheten

Företaget med säte i Falkenberg registrerades år 2019 och bedriver uthyrning och leasing av övrig utrustning, övriga maskiner och materiella tillgångar.

Flerårsöversikt

	2023	2022	2021	Belopp i kr 2020
Nettoomsättning	4 022 700	3 323 911	7 479 435	443 839
Resultat efter finansiella poster	-6 267	-302 948	250 690	124 622
Soliditet, %	4	6	33	28

Förändringar i eget kapital

	Aktie- kapital	Fritt eget kapital
Vid årets början	60 000	-4 699
<i>Disposition enl årsstämmobeslut</i>		
Årets resultat		-6 267
Vid årets slut	60 000	-10 966

Resultatdisposition

	Belopp i kr
Styrelsen föreslår att ansamlad förlust, kronor 10 966 behandlas enligt följande:	
balanserat resultat	-4 699
årets resultat	-6 267
Totalt	-10 966
disponeras för	
balanseras i ny räkning	-10 966
Summa	-10 966

Bolagets resultat och ställning framgår av efterföljande resultat- och balansräkningar med noter.

Resultaträkning

<i>Belopp i kr</i>	<i>Not</i>	<i>2023-01-01- 2023-12-31</i>	<i>2022-01-01- 2022-12-31</i>
Rörelseintäkter, lagerförändring m.m.			
Nettoomsättning		4 022 700	3 323 911
Övriga rörelseintäkter		-	3 064
Summa rörelseintäkter, lagerförändring m.m.		4 022 700	3 326 975
Rörelsekostnader			
Övriga externa kostnader		-3 555 168	-3 072 260
Personalkostnader	2	-434 937	-521 697
Avskrivningar av materiella anläggningstillgångar		-33 680	-28 052
Summa rörelsekostnader		-4 023 785	-3 622 009
Rörelseresultat		-1 085	-295 034
Finansiella poster			
Övriga ränteintäkter och liknande resultatposter		129	-
Räntekostnader och liknande resultatposter		-5 311	-7 914
Summa finansiella poster		-5 182	-7 914
Resultat efter finansiella poster		-6 267	-302 948
Bokslutsdispositioner			
Förändring av periodiseringsfonder		-	83 000
Förändring av överavskrivningar		-	16 628
Summa bokslutsdispositioner		-	99 628
Resultat före skatt		-6 267	-203 320
Skatter			
Årets resultat		-6 267	-203 320

Balansräkning

Belopp i kr	Not	2023-12-31	2022-12-31
TILLGÅNGAR			
Anläggningstillgångar			
<i>Materiella anläggningstillgångar</i>			
Inventarier, verktyg och installationer	3	130 601	75 732
Summa materiella anläggningstillgångar		130 601	75 732
Summa anläggningstillgångar		130 601	75 732
Omsättningstillgångar			
<i>Kortfristiga fordringar</i>			
Kundfordringar		409 246	213 869
Övriga fordringar		36 711	35 875
Förutbetalda kostnader och upplupna intäkter		440 000	486 817
Summa kortfristiga fordringar		885 957	736 561
<i>Kassa och bank</i>			
Kassa och bank		118 280	167 716
Summa kassa och bank		118 280	167 716
Summa omsättningstillgångar		1 004 237	904 277
SUMMA TILLGÅNGAR		1 134 838	980 009

2024073021729

Balansräkning

<i>Belopp i kr</i>	<i>Not</i>	<i>2023-12-31</i>	<i>2022-12-31</i>
EGET KAPITAL OCH SKULDER			
<i>Eget kapital</i>			
<i>Bundet eget kapital</i>			
Aktiekapital		60 000	60 000
Summa bundet eget kapital		60 000	60 000
<i>Fritt eget kapital</i>			
Balanserat resultat		-4 699	198 622
Årets resultat		-6 267	-203 320
Summa fritt eget kapital		-10 966	-4 698
Summa eget kapital		49 034	55 302
<i>Långfristiga skulder</i>			
Övriga skulder		608 349	470 000
Summa långfristiga skulder		608 349	470 000
<i>Kortfristiga skulder</i>			
Leverantörsskulder		270 398	279 990
Skatteskulder		-	21 445
Övriga skulder		197 057	139 919
Upplupna kostnader och förutbetalda intäkter		10 000	13 353
Summa kortfristiga skulder		477 455	454 707
SUMMA EGET KAPITAL OCH SKULDER		1 134 838	980 009

2024073021730

Noter

Belopp i kr om inget annat anges.

Not 1 Redovisningsprinciper

Årsredovisningen har upprättats i enlighet med Årsredovisningslagen och Bokföringsnämndens allmänna råd BFNAR 2016:10 Årsredovisning i mindre företag.

Avskrivningsprinciper för anläggningstillgångar

Avskrivningar enligt plan baseras på ursprungliga anskaffningsvärden och beräknad nyttjandeperiod. Följande avskrivningstider tillämpas:

<i>Anläggningstillgångar</i>	År
Materiella anläggningstillgångar:	
-Maskiner och andra tekniska anläggningar	5

Skillnaden mellan ovan nämnda avskrivningar och skattemässigt gjorda avskrivningar redovisas som ackumulerade överavskrivningar, vilka ingår i obeskattade reserver.

Definition av nyckeltal

Nettoomsättning

Rörelsens huvudintäkter, fakturerade kostnader, sidointäkter samt intäktskorrigeringar.

Resultat efter finansiella poster

Resultat efter finansiella intäkter och kostnader, men före skatter.

Soliditet

Eget kapital och obeskattade reserver med avdrag för uppskjuten skatt (20,6 %) i förhållande till balansomslutningen.

Not 2 Personal

Personal


	2023-01-01- 2023-12-31	2022-01-01- 2022-12-31
Medelantalet anställda	2	2
Summa	2	2

Not 3 Inventarier, verktyg och installationer

	2023-12-31	2022-12-31
Akkumulerade anskaffningsvärden:		
-Vid årets början	140 266	140 266
-Nyanskaffningar	88 549	
Vid årets slut	228 815	140 266
Akkumulerade avskrivningar enligt plan:		
-Vid årets början	-64 534	-36 482
-Årets avskrivning anskaffningsvärden	-33 680	-28 052
Vid årets slut	-98 214	-64 534
Redovisat värde vid årets slut	130 601	75 732

Underskrifter

Falkenberg 2024-06-28




Marcus Annervi
Verkställande direktör

Peter Olausson
Ordförande



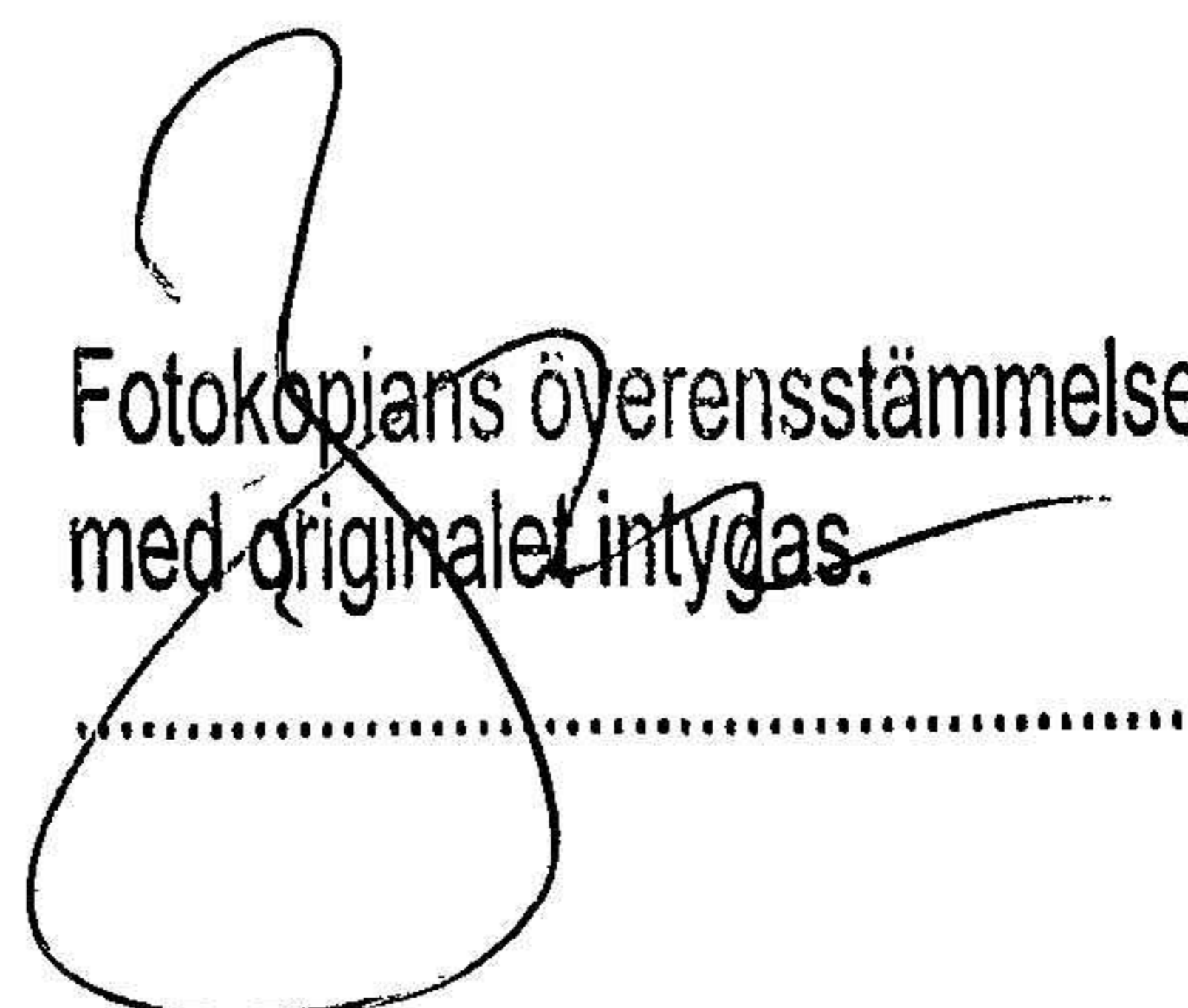
Stefan Olausson



Victor Sjunnesson



Fotokopians överensstämmelse
med originalet intygas.



2024073021732