

Årsredovisning för  
**Trafikbutiken Månkarbo AB**  
556448-2460


Räkenskapsåret  
**2022-01-01 - 2022-12-31**

<b>Innehållsförteckning:</b>	<b>Sida</b>
Förvaltningsberättelse	1
Resultaträkning	2
Balansräkning	3-4
Noter	5-6
Underskrifter	7

## Fastställelseintyg

Undertecknad styrelseledamot i Trafikbutiken Månkarbo AB intygar härmed dels att denna kopia av årsredovisningen överensstämmer med originalet, dels att resultat- och balansräkningen fastställts på årsstämma 2023-04-05. Stämman beslutade också att godkänna styrelsens förslag till resultatdisposition.

Månkarbo den 5 April, 2023.

A handwritten signature in black ink, appearing to be 'Magnus Andersson', written over a horizontal line.

Magnus Andersson

## Förvaltningsberättelse

Styrelsen för Trafikbutiken Månkarbo AB, 556448-2460, får härmed avge årsredovisning för räkenskapsåret 2022.

### Verksamheten

#### Allmänt om verksamheten

Verksamheten omfattar försäljning av kiosk och livsmedelsprodukter samt är ombud för Svenska spel och ATG och bedrivs i Månkarbo, Tierps kommun.

#### Flerårsöversikt

	2022	2021	2020	Belopp i kr 2019
Nettoomsättning	4 509 489	4 526 362	4 142 905	3 997 185
Resultat efter finansiella poster	-1 328	60 711	21 431	4 115
Soliditet, %	32	33	26	26

#### Förändringar i eget kapital

	Aktie- kapital	Reserv- fond	Fritt eget kapital
Vid årets början	100 000	20 000	189 650
Årets resultat			10 906
<b>Vid årets slut</b>	<b>100 000</b>	<b>20 000</b>	<b>200 556</b>

#### Resultatdisposition

	Belopp i kr
Styrelsen föreslår att fritt eget kapital disponeras enligt följande:	
balanserat resultat	189 650
årets resultat	10 906
<b>Totalt</b>	<b>200 556</b>
disponeras för att balanseras i ny räkning	200 556
<b>Summa</b>	<b>200 556</b>

Bolagets resultat och ställning framgår av efterföljande resultat- och balansräkningar med noter.

WS WS  
A

## Resultaträkning

Belopp i kr	Not	2022-01-01- 2022-12-31	2021-01-01- 2021-12-31
<b>Rörelseintäkter, lagerförändring m.m.</b>			
Nettoomsättning		4 509 489	4 526 363
Övriga rörelseintäkter		258 763	330 014
<b>Summa rörelseintäkter, lagerförändring m.m.</b>		<b>4 768 252</b>	<b>4 856 377</b>
<b>Rörelsekostnader</b>			
Råvaror och förnödenheter		-2 847 887	-2 795 205
Övriga externa kostnader		-518 720	-532 430
Personalkostnader	2	-1 370 069	-1 432 517
Av- och nedskrivningar av materiella och immateriella anläggningstillgångar		-30 990	-30 984
<b>Summa rörelsekostnader</b>		<b>-4 767 666</b>	<b>-4 791 136</b>
<b>Rörelseresultat</b>		<b>586</b>	<b>65 241</b>
<b>Finansiella poster</b>			
Övriga ränteintäkter och liknande resultatposter		586	-
Räntekostnader och liknande resultatposter	3	-2 500	-4 530
<b>Summa finansiella poster</b>		<b>-1 914</b>	<b>-4 530</b>
<b>Resultat efter finansiella poster</b>		<b>-1 328</b>	<b>60 711</b>
<b>Bokslutsdispositioner</b>			
Förändring av periodiseringsfonder		15 663	-15 663
<b>Summa bokslutsdispositioner</b>		<b>15 663</b>	<b>-15 663</b>
<b>Resultat före skatt</b>		<b>14 335</b>	<b>45 048</b>
<b>Skatter</b>			
Skatt på årets resultat		-3 429	-9 679
<b>Årets resultat</b>		<b>10 906</b>	<b>35 369</b>

2023042009504

LS  
VS  
H

## Balansräkning

Belopp i kr	Not	2022-12-31	2021-12-31
<b>TILLGÅNGAR</b>			
<b>Anläggningstillgångar</b>			
<b>Materiella anläggningstillgångar</b>			
Byggnader och mark	4	118 722	149 712
Inventarier, verktyg och installationer	5	-	-
Summa materiella anläggningstillgångar		118 722	149 712
<b>Finansiella anläggningstillgångar</b>			
Andra långfristiga värdepappersinnehav	6	13 094	13 094
Summa finansiella anläggningstillgångar		13 094	13 094
<b>Summa anläggningstillgångar</b>		131 816	162 806
<b>Omsättningstillgångar</b>			
<b>Varulager m.m.</b>			
Råvaror och förnödenheter		476 018	417 487
Summa varulager		476 018	417 487
<b>Kortfristiga fordringar</b>			
Kundfordringar		24 235	10 599
Övriga fordringar		39 928	38 709
Förutbetalda kostnader och upplupna intäkter		76 500	83 476
Summa kortfristiga fordringar		140 663	132 784
<b>Kassa och bank</b>			
Kassa och bank		259 459	275 365
Summa kassa och bank		259 459	275 365
<b>Summa omsättningstillgångar</b>		876 140	825 636
<b>SUMMA TILLGÅNGAR</b>		1 007 956	988 442

2023042009505

WS  
KS  
⊗

## Balansräkning

Belopp i kr	Not	2022-12-31	2021-12-31
<b>EGET KAPITAL OCH SKULDER</b>			
<i>Eget kapital</i>			
<i>Bundet eget kapital</i>			
Aktiekapital		100 000	100 000
Reservfond		20 000	20 000
Summa bundet eget kapital		120 000	120 000
<i>Fritt eget kapital</i>			
Balanserat resultat		189 650	154 281
Årets resultat		10 906	35 369
Summa fritt eget kapital		200 556	189 650
<b>Summa eget kapital</b>		<b>320 556</b>	<b>309 650</b>
<i>Obeskattade reserver</i>			
Periodiseringsfonder		-	15 663
Summa obeskattade reserver		-	15 663
<i>Långfristiga skulder</i>			
Övriga skulder	7	100 000	100 000
Summa långfristiga skulder		100 000	100 000
<i>Kortfristiga skulder</i>			
Leverantörsskulder		300 837	213 163
Skatteskulder		5 545	3 372
Övriga skulder		99 049	158 159
Upplupna kostnader och förutbetalda intäkter		181 969	188 435
Summa kortfristiga skulder		587 400	563 129
<b>SUMMA EGET KAPITAL OCH SKULDER</b>		<b>1 007 956</b>	<b>988 442</b>

2023042009506

LS US  
th

## Noter

Belopp i kr om inget annat anges.

### Not 1 Redovisningsprinciper

Årsredovisningen har upprättats i enlighet med Årsredovisningslagen och Bokföringsnämndens allmänna råd BFNAR 2016:10 Årsredovisning i mindre företag.

#### Avskrivningsprinciper för anläggningstillgångar

Avskrivningar enligt plan baseras på ursprungliga anskaffningsvärden och beräknad nyttjandeperiod. Följande avskrivningstider tillämpas:

##### Anläggningstillgångar

Materiella anläggningstillgångar:	
-Byggnader	5%
-Inventarier, verktyg och installationer	5 år

Skillnaden mellan ovan nämnda avskrivningar och skattemässigt gjorda avskrivningar redovisas som ackumulerade överavskrivningar, vilka ingår i obeskattade reserver.

### Not 2 Personal

#### Personal

	2022-01-01- 2022-12-31	2021-01-01- 2021-12-31
Medelantalet anställda	3	3
<b>Summa</b>	<b>3</b>	<b>3</b>

### Not 3 Räntekostnader och liknande resultatposter

	2022-01-01- 2022-12-31	2021-01-01- 2021-12-31
Räntekostnader, övriga	2 500	4 530
<b>Summa</b>	<b>2 500</b>	<b>4 530</b>

### Not 4 Byggnader och mark

	2022-12-31	2021-12-31
Akkumulerade anskaffningsvärden:		
-Vid årets början	619 805	619 805
	619 805	619 805
Akkumulerade avskrivningar enligt plan:		
-Vid årets början	-470 093	-439 109
-Årets avskrivning enligt plan	-30 990	-30 984
	-501 083	-470 093
<b>Redovisat värde vid årets slut</b>	<b>118 722</b>	<b>149 712</b>

CS AS  
CS

### Not 5 Inventarier, verktyg och installationer

	2022-12-31	2021-12-31
Akkumulerade anskaffningsvärden:		
-Vid årets början	643 922	643 922
Vid årets slut	643 922	643 922
Akkumulerade avskrivningar enligt plan:		
-Vid årets början	-643 922	-643 922
Vid årets slut	-643 922	-643 922
<b>Redovisat värde vid årets slut</b>	<b>-</b>	<b>-</b>

### Not 6 Andra långfristiga värdepappersinnehav

	2022-12-31	2021-12-31
Akkumulerade anskaffningsvärden:		
-Vid årets början	13 094	13 094
<b>Redovisat värde vid årets slut</b>	<b>13 094</b>	<b>13 094</b>

### Not 7 Övriga skulder

	2022-12-31	2021-12-31
Långfristiga skulder	100 000	100 000
	<b>100 000</b>	<b>100 000</b>


2023042009508

WS  
KS  
A

## Underskrifter


Månkarbo

2023-04-05



Magnus Andersson

2023-04-05



Kenth Svensson

2023-04-05



Lena Svensson

Kommentar:

Bolagets resultat- och balansräkning blir föremål för fastställelse på ordinarie årsstämma

2023042009509