

**Årsredovisning**  
för  
**OKQ8 Solar Holding AB**  
559192-5689

Räkenskapsåret  
2024-03-01 - 2025-02-28

**Fastställelseintyg**

Jag intygar att resultaträkningen och balansräkningen har fastställts på årsstämma 2025-05-15.  
Årsstämman beslöt att godkänna styrelsens förslag till vinstdisposition.

Jag intygar att innehållet i dessa elektroniska handlingar överensstämmer med originalen och att originalen undertecknats av samtliga personer som enligt lag ska underteckna dessa.

**Elektroniskt underskriven av:**

Lena Larsson, Styrelseledamot  
2025-05-27

Styrelsen för OKQ8 Solar Holding AB avger följande årsredovisning för räkenskapsåret 2024-03-01 - 2025-02-28.

Årsredovisningen är upprättad i svenska kronor, SEK. Om inte annat särskilt anges, redovisas alla belopp i hela kronor (kr). Uppgifter inom parentes avser föregående år.

## Förvaltningsberättelse

### Information om verksamheten

Bolaget äger och förvaltar aktier i hel- eller delägda bolag vilka bedriver konsultativ elgrossistverksamhet i Sverige och utomlands samt bedriver verksamhet med fokus på förnybar energi och erbjuder koncernadministrativa tjänster.

Företaget har sitt säte i Stockholm.

### Väsentliga händelser under räkenskapsåret

Inga väsentliga händelser har inträffat under räkenskapsåret.

### Väsentliga händelser efter räkenskapsårets slut

Inga väsentliga händelser har inträffat efter räkenskapsårets slut.

### Hållbarhetsupplysningar

Bolaget upprättar enligt ÅRL 7 kap31 a§ inte någon lagstadgad hållbarhetsrapport.

Bolaget omfattas av hållbarhetsrapporten för koncernen, som upprättas av yttersta moderbolaget OK-Q8 AB, org nr 556027-3244, med säte i Stockholm.

Hållbarhetsrapporten finns att tillgå på koncernens webbsida [www.okq8.se](http://www.okq8.se).

### Ägarförhållanden

Bolaget är till 100 % ägt av OK-Q8 AB, org.nr. 556027-3244.

Flerårsöversikt (Tkr)	2024/25	2023/24	2022/23	2021/22	2020/21
Nettoomsättning	0	0	0	0	0
Resultat efter finansiella poster	-167	-168	-170	-228	-166
Balansomslutning	296 878	257 030	257 577	257 166	252 411
Soliditet (%)	84,2	97,3	97,1	97,1	100,0

### Förändringar i eget kapital

	Aktie- kapital	Premie teckningsoption	Balanserat resultat	Årets resultat	Totalt
Belopp vid årets ingång	50 000	0	249 950 037	22	250 000 059
Omföring fg års resultat			22	-22	0
Årets resultat 2024/25				20	20
<b>Eget kapital 2025-02-28</b>	<b>50 000</b>	<b>0</b>	<b>249 950 059</b>	<b>20</b>	<b>250 000 079</b>

### Förslag till vinstdisposition

Styrelsen föreslår att till förfogande stående vinstmedel (kronor):

balanserad vinst	249 950 059
årets vinst	20
	<b>249 950 079</b>
disponeras så att	
i ny räkning överföres	249 950 079
	<b>249 950 079</b>

Företagets resultat och ställning i övrigt framgår av efterföljande resultat- och balansräkning med noter.

<b>Resultaträkning</b>	<b>Not</b>	<b>2024-03-01 -2025-02-28</b>	<b>2023-03-01 -2024-02-29</b>
<b>Rörelsens intäkter</b>			
Nettoomsättning		0	0
<b>Summa rörelsens intäkter</b>		<b>0</b>	<b>0</b>
<b>Rörelsens kostnader</b>			
Övriga externa kostnader	3	-166 478	-167 564
Personalkostnader	4	0	0
<b>Summa rörelsens kostnader</b>		<b>-166 478</b>	<b>-167 564</b>
<b>Rörelseresultat</b>		<b>-166 478</b>	<b>-167 564</b>
<b>Resultat från finansiella poster</b>			
Övriga ränteintäkter och liknande resultatposter		20	21
<b>Summa finansiella poster</b>		<b>20</b>	<b>21</b>
<b>Resultat efter finansiella poster</b>		<b>-166 458</b>	<b>-167 543</b>
Bokslutsdispositioner, koncernbidrag		166 478	167 564
<b>Resultat före skatt</b>		<b>20</b>	<b>22</b>
Skatt på årets resultat	5	0	0
<b>Årets resultat</b>		<b>20</b>	<b>22</b>

<b>Balansräkning</b>	<b>Not</b>	<b>2025-02-28</b>	<b>2024-02-29</b>
<b>TILLGÅNGAR</b>			
<b>Anläggningstillgångar</b>			
<i>Finansiella anläggningstillgångar</i>			
Andelar i koncernföretag	1, 6, 7	296 710 437	256 710 437
<b>Summa finansiella anläggningstillgångar</b>		<b>296 710 437</b>	<b>256 710 437</b>
<b>Summa anläggningstillgångar</b>		<b>296 710 437</b>	<b>256 710 437</b>
<b>Omsättningstillgångar</b>			
<i>Kortfristiga fordringar</i>			
Fordringar hos koncernföretag		166 478	167 564
Aktuella skattefordringar		1 120	1 100
Förutbetalda kostnader och upplupna intäkter		0	151 258
<b>Summa kortfristiga fordringar</b>		<b>167 598</b>	<b>319 922</b>
<i>Kassa och bank</i>	8	0	0
<b>Summa omsättningstillgångar</b>		<b>167 598</b>	<b>319 922</b>
<b>SUMMA TILLGÅNGAR</b>		<b>296 878 035</b>	<b>257 030 359</b>
<b>EGET KAPITAL OCH SKULDER</b>			
<b>Eget kapital</b>			
<i>Bundet eget kapital</i>			
Aktiekapital		50 000	50 000
<b>Summa bundet eget kapital</b>		<b>50 000</b>	<b>50 000</b>
<i>Fritt eget kapital</i>			
Balanserat resultat		249 950 059	249 950 037
Årets resultat		20	22
<b>Summa eget kapital</b>		<b>250 000 079</b>	<b>250 000 059</b>
<b>Kortfristiga skulder</b>			
Leverantörsskulder		353	2 002
Skulder till koncernföretag		46 862 737	7 021 141
Upplupna kostnader och förutbetalda intäkter		14 866	7 157
<b>Summa kortfristiga skulder</b>		<b>46 877 956</b>	<b>7 030 300</b>
<b>SUMMA EGET KAPITAL OCH SKULDER</b>		<b>296 878 035</b>	<b>257 030 359</b>

## Noter

### Not 1 Redovisnings- och värderingsprinciper

#### Allmänna upplysningar

Årsredovisningen är upprättad i enlighet med årsredovisningslagen och BFNAR 2012:1 Årsredovisning och koncernredovisning (K3).

Redovisningsprinciperna är oförändrade jämfört med föregående år.

#### Intäktsredovisning

Intäkter har tagits upp till verkligt värde av vad som erhållits eller kommer att erhållas och redovisas i den omfattning det är sannolikt att de ekonomiska fördelarna kommer att tillgodogöras bolaget och intäkterna kan beräknas på ett tillförlitligt sätt.

#### Finansiella instrument

##### *Andelar i dotterföretag*

Andelar i dotterföretag redovisas till anskaffningsvärde efter avdrag för eventuella nedskrivningar. I anskaffningsvärdet ingår köpeskillingen som erlagts för aktierna samt förvärvskostnader. Eventuella kapitaltillskott läggs till anskaffningsvärdet när de uppkommer.

##### *Kundfordringar/kortfristiga fordringar*

Kundfordringar och kortfristiga fordringar redovisas som omsättningstillgångar till det belopp som förväntas bli inbetalt efter avdrag för individuellt bedömda osäkra fordringar.

##### *Låneskulder och leverantörsskulder*

Låneskulder och leverantörsskulder redovisas initialt till anskaffningsvärde efter avdrag för transaktionskostnader. Skiljer sig det redovisade beloppet från det belopp som ska återbetalas vid förfallotidpunkten periodiseras mellanskillnaden som räntekostnad över lånets löptid med hjälp av instrumentets effektivränta. Härigenom överensstämmer vid förfallotidpunkten det redovisade beloppet och det belopp som ska återbetalas.

#### Inkomstskatter

Total skatt utgörs av aktuell skatt och uppskjuten skatt. Skatter redovisas i resultaträkningen, utom då underliggande transaktion redovisas direkt mot eget kapital varvid tillhörande skatteeffekter redovisas i eget kapital.

##### *Aktuell skatt*

Aktuell skatt avser inkomstskatt för innevarande räkenskapsår samt den del av tidigare räkenskapsårs inkomstskatt som ännu inte redovisats. Aktuell skatt beräknas utifrån den skattesats som gäller per balansdagen.

### ***Uppskjuten skatt***

Uppskjuten skatt är inkomstskatt som avser framtida räkenskapsår till följd av tidigare händelser. Redovisning sker enligt balansräkningsmetoden. Enligt denna metod redovisas uppskjutna skatteskulder och uppskjutna skattefordringar på temporära skillnader som uppstår mellan bokförda respektive skattemässiga värden för tillgångar och skulder samt för övriga skattemässiga avdrag eller underskott.

Uppskjutna skattefordringar nettoredovisas mot uppskjutna skatteskulder endast om de kan betalas med ett nettobelopp. Uppskjuten skatt beräknas utifrån gällande skattesats på balansdagen. Effekter av förändringar i gällande skattesatser resultatförs i den period förändringen lagstadsats. Uppskjuten skattefordran redovisas som finansiell anläggningstillgång och uppskjuten skatteskuld som avsättning.

Uppskjuten skattefordran avseende underskottsavdrag eller andra framtida skattemässiga avdrag redovisas i den omfattning det är sannolikt att avdragen kan avräknas mot framtida skattemässiga överskott.

På grund av sambandet mellan redovisning och beskattning särredovisas inte den uppskjutna skatteskulden som är hänförlig till obeskattade reserver.

### **Koncernförhållanden**

Företaget är moderföretag men med hänvisning till undantagsreglerna i årsredovisningslagen 7 kap 2§ upprättas ingen egen koncernredovisning. Det överordnade moderföretaget OK-Q8 AB, organisationsnummer 556027-3244 med säte i Stockholm upprättar koncernredovisning.

### **Nyckeltalsdefinitioner**

Nettoomsättning

Rörelsens huvudintäkter, fakturerade kostnader, sidointäkter samt intäktskorrigeringar.

Resultat efter finansiella poster

Resultat efter finansiella intäkter och kostnader men före bokslutsdispositioner och skatter.

Balansomslutning

Företagets samlade tillgångar.

Soliditet (%)

Justerat eget kapital i procent av balansomslutning.

## Not 2 Uppskattningar och bedömningar

Upprättandet av bokslut och tillämpning av redovisningsprinciper, baseras ofta på ledningens bedömningar, uppskattningar och antaganden som anses vara rimliga vid den tidpunkt då bedömningen görs. Uppskattningar och bedömningar är baserade på historiska erfarenheter och ett antal andra faktorer, som under rådande omständigheter anses vara rimliga. Resultatet av dessa används för att bedöma de redovisade värdena på tillgångar och skulder, som inte annars framgår tydligt från andra källor. Det verkliga utfallet kan avvika från dessa uppskattningar och bedömningar. Uppskattningar och antaganden ses över regelbundet.

Inga väsentliga källor till osäkerhet i uppskattningar och antaganden på balansdagen bedöms kunna innebära en betydande risk för en väsentlig justering av redovisade värden för tillgångar och skulder under nästa räkenskapsår.

## Not 1 Specifikation andelar i koncernföretag

### Not 3 Arvode till revisorer

Med revisionsuppdrag avses granskning av årsredovisningen och bokföringen samt styrelsens förvaltning, övriga arbetsuppgifter som det ankommer på bolagets revisor att utföra samt rådgivning eller annat biträde som föranleds av iakttagelser vid sådan granskning eller genomförandet av sådana övriga arbetsuppgifter.

	2024-03-01 -2025-02-28	2023-03-01 -2024-02-29
<b>KPMG AB</b>		
Revisionsuppdrag	14 866	14 313
	<b>14 866</b>	<b>14 313</b>

## Not 4 Anställda och personalkostnader

Bolaget har inte haft några anställda och några löner har ej utbetalats.

### Könsfördelning bland ledande befattningshavare

Andel kvinnor i styrelsen	67 %	67 %
Andel män i styrelsen	33 %	33 %

**Not 5 Aktuell och uppskjuten skatt**  
**Avstämning av effektiv skatt**

		2024-03-01 -2025-02-28		2023-03-01 -2024-02-29
	Procent	Belopp	Procent	Belopp
Redovisat resultat före skatt		20		22
Skatt enligt gällande skattesats	20,60	-4	20,60	-5
Ej skattepliktiga intäkter		4		5
<b>Redovisad effektiv skatt</b>	<b>0,00</b>	<b>0</b>	<b>0,00</b>	<b>0</b>

**Not 6 Andelar i koncernföretag**

	2025-02-28	2024-02-29
Ingående anskaffningsvärden	256 710 437	256 710 437
Lämnat aktieägartillskott	40 000 000	
<b>Utgående ackumulerade anskaffningsvärden</b>	<b>296 710 437</b>	<b>256 710 437</b>
<b>Utgående redovisat värde</b>	<b>296 710 437</b>	<b>256 710 437</b>

**Not 7 Specifikation andelar i koncernföretag**

Namn	Kapital- andel	Rösträtts- andel
KP Sverige AB	100	100
KP Sverige AB	Org.nr 559191-0004	Säte Västerås

**Not 8 Likvida medel**

Bolaget ingår i cash pool-struktur, varför saldo för kassa och bank uppgår till 0 kr (0).

**Not 9 Ställda säkerheter och eventalförpliktelser**

Bolaget har inga ställda säkerhet eller eventalförpliktelser.

## **Not 10 Väsentliga händelser efter räkenskapsårets slut**

Inga väsentliga händelser har skett efter räkenskapsårets utgång.

Stockholm den dag som framgår av våra elektroniska underskrifter 2025-05-14

*Lena Larsson*  
Lena Larsson  
Ordförande

*Helen Axelsson*  
Helen Axelsson

*Johan Sandberg*  
Johan Sandberg

## **Revisorspåteckning**

Vår revisionsberättelse har lämnats 2025-05-14

KPMG AB

*Clara Lundell*  
Clara Lundell  
Auktoriserad revisor

# Revisionsberättelse

**Till bolagsstämman i OKQ8 Solar Holding AB**

Org.nr 559192-5689

## Rapport om årsredovisningen

### *Uttalanden*

Vi har utfört en revision av årsredovisningen för OKQ8 Solar Holding AB för räkenskapsåret 2024-03-01 - 2025-02-28.

Enligt vår uppfattning har årsredovisningen upprättats i enlighet med årsredovisningslagen och ger en i alla väsentliga avseenden rättvisande bild av OKQ8 Solar Holding ABs finansiella ställning per den 28 februari 2025 och av dess finansiella resultat för året enligt årsredovisningslagen. Förvaltningsberättelsen är förenlig med årsredovisningens övriga delar.

Vi tillstyrker därför att bolagsstämman fastställer resultaträkningen och balansräkningen.

### *Grund för uttalanden*

Vi har utfört revisionen enligt International Standards on Auditing (ISA) och god revisionssed i Sverige. Vårt ansvar enligt dessa standarder beskrivs närmare i avsnittet *Revisorns ansvar*. Vi är oberoende i förhållande till OKQ8 Solar Holding AB enligt god revisorssed i Sverige och har i övrigt fullgjort vårt yrkesetiska ansvar enligt dessa krav.

Vi anser att de revisionsbevis vi har inhämtat är tillräckliga och ändamålsenliga som grund för våra uttalanden.

### *Styrelsens ansvar*

Det är styrelsen som har ansvaret för att årsredovisningen upprättas och att den ger en rättvisande bild enligt årsredovisningslagen. Styrelsen ansvarar även för den interna kontroll som den bedömer är nödvändig för att upprätta en årsredovisning som inte innehåller några väsentliga felaktigheter, vare sig dessa beror på oegentligheter eller misstag.

Vid upprättandet av årsredovisningen ansvarar styrelsen för bedömningen av bolagets förmåga att fortsätta verksamheten. Den upplyser, när så är lämpligt, om förhållanden som kan påverka förmågan att fortsätta verksamheten och att använda antagandet om fortsatt drift. Antagandet om fortsatt drift tillämpas dock inte om styrelsen avser att likvidera bolaget, upphöra med verksamheten eller inte har något realistiskt alternativ till att göra något av detta.

### *Revisorns ansvar*

Våra mål är att uppnå en rimlig grad av säkerhet om huruvida årsredovisningen som helhet inte innehåller några väsentliga felaktigheter, vare sig dessa beror på oegentligheter eller misstag, och att lämna en revisionsberättelse som innehåller våra uttalanden. Rimlig säkerhet är en hög grad av säkerhet, men är ingen garanti för att en revision som utförs enligt ISA och god revisions sed i Sverige alltid kommer att upptäcka en väsentlig felaktighet om en sådan finns. Felaktigheter kan uppstå på grund av oegentligheter eller misstag och anses vara väsentliga om de enskilt eller tillsammans rimligen kan förväntas påverka de ekonomiska beslut som användare fattar med grund i årsredovisningen.

Som del av en revision enligt ISA använder vi professionellt omdöme och har en professionellt skeptisk inställning under hela revisionen. Dessutom:

- identifierar och bedömer vi riskerna för väsentliga felaktigheter i årsredovisningen, vare sig dessa beror på oegentligheter eller misstag, utformar och utför granskningsåtgärder bland annat utifrån dessa risker och inhämtar revisionsbevis som är tillräckliga och ändamålsenliga för att utgöra en grund för våra uttalanden. Risker för att inte upptäcka en väsentlig felaktighet till följd av oegentligheter är högre än för en väsentlig felaktighet som beror på misstag, eftersom oegentligheter kan innefatta agerande i maskopi, förfalskning, avsiktliga utelämnanden, felaktig information eller åsidosättande av intern kontroll.

- skaffar vi oss en förståelse av den del av bolagets interna kontroll som har betydelse för vår revision för att utforma granskningsåtgärder som är lämpliga med hänsyn till omständigheterna, men inte för att uttala oss om effektiviteten i den interna kontrollen.

- utvärderar vi lämpligheten i de redovisningsprinciper som används och rimligheten i styrelsens uppskattningar i redovisningen och tillhörande upplysningar.

- drar vi en slutsats om lämpligheten i att styrelsen använder antagandet om fortsatt drift vid upprättandet av årsredovisningen. Vi drar också en slutsats, med grund i de inhämtade revisionsbevisen, om huruvida det finns någon väsentlig osäkerhetsfaktor som avser sådana händelser eller förhållanden som kan leda till betydande tvivel om bolagets förmåga att fortsätta verksamheten. Om vi drar slutsatsen att det finns en väsentlig osäkerhetsfaktor, måste vi i revisionsberättelsen fästa uppmärksamheten på upplysningarna i årsredovisningen om den väsentliga osäkerhetsfaktorn eller, om sådana upplysningar är otillräckliga, modifiera uttalandet om årsredovisningen. Våra slutsatser baseras på de revisionsbevis som inhämtas fram till datumet för revisionsberättelsen. Dock kan framtida händelser eller förhållanden göra att ett bolag inte längre kan fortsätta verksamheten.

- utvärderar vi den övergripande presentationen, strukturen och innehållet i årsredovisningen, däribland upplysningarna, och om årsredovisningen återger de underliggande transaktionerna och händelserna på ett sätt som ger en rättvisande bild.

Vi måste informera styrelsen om bland annat revisionens planerade omfattning och inriktning samt tidpunkten för den. Vi måste också informera om betydelsefulla iakttagelser under revisionen, däribland de eventuella betydande brister i den interna kontrollen som vi identifierat.

## **Rapport om andra krav enligt lagar och andra författningar**

### ***Uttalanden***

Utöver vår revision av årsredovisningen har vi även utfört en revision av styrelsens förvaltning för OKQ8 Solar Holding AB för räkenskapsåret 2024-03-01 - 2025-02-28 samt av förslaget till dispositioner beträffande bolagets vinst eller förlust.

Vi tillstyrker att bolagsstämman disponerar vinsten enligt förslaget i förvaltningsberättelsen och beviljar styrelsens ledamöter ansvarsfrihet för räkenskapsåret.

### ***Grund för uttalanden***

Vi har utfört revisionen enligt god revisionssed i Sverige. Vårt ansvar enligt denna beskrivs närmare i avsnittet *Revisorers ansvar*. Vi är oberoende i förhållande till OKQ8 Solar Holding AB enligt god revisorssed i Sverige och har i övrigt fullgjort vårt yrkesetiska ansvar enligt dessa krav.

Vi anser att de revisionsbevis vi har inhämtat är tillräckliga och ändamålsenliga som grund för våra uttalanden.

**Styrelsens ansvar**

Det är styrelsen som har ansvaret för förslaget till dispositioner beträffande bolagets vinst eller förlust. Vid förslag till utdelning innefattar detta bland annat en bedömning av om utdelningen är försvarlig med hänsyn till de krav som bolagets verksamhetsart, omfattning och risker ställer på storleken av bolagets egna kapital, konsolideringsbehov, likviditet och ställning i övrigt.

Styrelsen ansvarar för bolagets organisation och förvaltningen av bolagets angelägenheter. Detta innefattar bland annat att fortlöpande bedöma bolagets ekonomiska situation och att tillse att bolagets organisation är utformad så att bokföringen, medelsförvaltningen och bolagets ekonomiska angelägenheter i övrigt kontrolleras på ett betryggande sätt.

**Revisorns ansvar**

Vårt mål beträffande revisionen av förvaltningen, och därmed vårt uttalande om ansvarsfrihet, är att inhämta revisionsbevis för att med en rimlig grad av säkerhet kunna bedöma om någon styrelseledamot i något väsentligt avseende:

- företagit någon åtgärd eller gjort sig skyldig till någon försummelse som kan föranleda ersättningsskyldighet mot bolaget, eller
- på något annat sätt handlat i strid med aktiebolagslagen, årsredovisningslagen eller bolagsordningen.

Vårt mål beträffande revisionen av förslaget till dispositioner av bolagets vinst eller förlust, och därmed vårt uttalande om detta, är att med rimlig grad av säkerhet bedöma om förslaget är förenligt med aktiebolagslagen.

Rimlig säkerhet är en hög grad av säkerhet, men ingen garanti för att en revision som utförs enligt god revisionssed i Sverige alltid kommer att upptäcka åtgärder eller försummelser som kan föranleda ersättningsskyldighet mot bolaget, eller att ett förslag till dispositioner av bolagets vinst eller förlust inte är förenligt med aktiebolagslagen.

Som en del av en revision enligt god revisionssed i Sverige använder vi professionellt omdöme och har en professionellt skeptisk inställning under hela revisionen. Granskningen av förvaltningen och förslaget till dispositioner av bolagets vinst eller förlust grundar sig främst på revisionen av räkenskaperna. Vilka tillkommande granskningsåtgärder som utförs baseras på vår professionella bedömning med utgångspunkt i risk och väsentlighet. Det innebär att vi fokuserar granskningen på sådana åtgärder, områden och förhållanden som är väsentliga för verksamheten och där avsteg och överträdelser skulle ha särskild betydelse för bolagets situation. Vi går igenom och prövar fattade beslut, beslutsunderlag, vidtagna åtgärder och andra förhållanden som är relevanta för vårt uttalande om ansvarsfrihet. Som underlag för vårt uttalande om styrelsens förslag till dispositioner beträffande bolagets vinst eller förlust har vi granskat om förslaget är förenligt med aktiebolagslagen.


Stockholm den dag som framgår av elektroniska underskriften 2025-05-14

KPMG AB

*Clara Lundell*  
Clara Lundell  
Auktoriserad revisor

# OK-Q8 AB

Årsredovisning 2024/25



**OKQ8** 

## Innehåll

Vår verksamhet	3
Kommentarer från Karin Eriksson, VD	3
Med kraft och inspiration från en stark historia	4
Vår historia visar vägen mot framtiden	5
Presentation av koncernens affärsdrivande segment	6
Finansiell information	9
Förvaltningsberättelse	9
Förändringsföreläsa	10
Väsentliga händelser under räkenskapsåret	11
Resultaträkning, koncernen	15
Balansräkning, koncernen	16
Förändringar i eget kapital, koncernen	17
Kassaflödesanalys, koncernen	17
Resultaträkning, moderbolaget	18
Balansräkning, moderbolaget	19
Förändringar i eget kapital, moderbolaget	20
Kassaflödesanalys, moderbolaget	20
Noter	21
Revisionsberättelse	39

# Solen skiner på Borlänge – OKQ8 bygger solcellspark

OKQ8 har påbörjat byggandet av en solcellspark i Borlänge. Detta innebär att OKQ8 kommer att bidra till att öka andelen förnybar energi i den svenska energiförbrukningen. Solcellsparken kommer att byggas i samarbete med OKQ8 AB:s dotterbolag OKQ8 Energy AB.

## Innehåll

Vår verksamhet	3
• Kommentarer från Karin Eriksson, VD	3
Med kraft och inspiration från en stark historia	4
Vår historia visar vägen mot framtiden	5
Presentering av koncernens affärsdrivande segment	6
Finansiell information	9
Förvaltningsberättelse	9
Förärlighetsjämförelser	10
Väsentliga händelser under räkenskapsåret	11
Resultaträkning, koncernen	15
Balansräkning, koncernen	16
Förändringar i eget kapital, koncernen	17
Kassaflödesanalys, koncernen	17
Resultaträkning, moderbolaget	18
Balansräkning, moderbolaget	19
Förändringar i eget kapital, moderbolaget	20
Kassaflödesanalys, moderbolaget	20
Noter	21
Revisionsberättelse	39

# Vår verksamhet

VD har ordet

## Vi är på väg mot framtiden – tillsammans för hållbar mobilitet



Vi befinner oss på en spännande resa. Med en tydlig riktning framåt har vi under året som gått gjort betydande framsteg, trots en omvärld präglad av lågkonjunktur och geopolitiska utmaningar. Under året har vi uppdaterat vår strategi under benämningen "Ett Starkare OKQ8". I och med detta förtydligas vart vi är på väg, vika aktiviteter som ska ta oss dit och hur vår organisation ska se ut för att möta morgondagens utmaningar. Syftet är att skapa bättre förutsättningar för omvandlingen från traditionellt drivmedelsbolag till den ledande helhetsleverantören av hållbara energi- och mobilitetslösningar. Behovet av att förflytta människor och varor består och vi är fast beslutna att leda utvecklingen mot hållbara lösningar. Räkenskapsåret 2024-25 har varit ett år då vi har fortsatt att investera i framtidens energi- och mobilitetslösningar. Våra supersnabbladdare längs svenska och danska vägar är ett lysande exempel på hur vi gör det enkla och snabbare för kunder och medlemmar att ladda sina elfordon. Med 788 laddningspunkter är vi en god bit på väg mot vårt mål om 1 100 laddningspunkter år 2026 – en mistalpe som stärker vårt löfte om hållbar mobilitet för alla. Faktum är att vi under det gångna året fått upp dubbel! så många supersnabbladdare som vår närmsta konkurrent.

Vår satsning på elektrifiering av tunga transporter har tagit stora kliv framåt. Tillsammans med Skellefteå Kraft och Volvo Lastvagnar har vi öppnat 46 laddningspunkter för tung trafik i Sverige och våra första laddare i Danmark. Vi bygger ett av Sveriges största nätverk av publika laddstationer för tunga transporter och möter en växande efterfrågan på batterielektriska fordon, som är avgörande för att nå målet om en fossilfri transports sektor. Samtidigt har stora sänkningar av reduktionsplikten medfört att

priset på traditionella drivmedel minskat markant, vilket även fått till följd att transportsektorns utsläpp ökat. Förändringar inom reduktionsplikten kommer öka utsläppen till 2025, men denna gång ökar kravet på blandning av biodrivmedel. Den här typen av snabba förändringar leder till en upplevd osäkerhet kring vilka regler som kommer att gälla på lång sikt för reduktionsplikten och energibesparingen i Sverige.

Vi är stolta över vår växande solcellsaffär, där nya projekt som solcellsparkerna i Borlänge och Lund visar att vi bidrar till Sveriges energiomställning på flera fronter. Att vi år 2024 tilldelades EcoVadis guldmedalj för vårt hållbarhetsarbete bekräftar att våra insatser gör skillnad – vi är nu bland de 5 % bästa företagen globalt som utvärderas av EcoVadis. EcoVadis har varit vårt verktyg för hantering av värdekedjan sedan 2021. EcoVadis utvärderar företags hållbarhetsarbete inom miljöpåverkan, arbets- och mänskliga rättigheter, etik och hållbara upphandlingsmetoder. I mars 2025 rankades OKQ8 även som det mest hållbara varumärket i vår bransch av svenska konsumenter, enligt Sustainability Brand Index. Utmärkelsen är ett kvitto på att våra insatser inom hållbarhet uppmärksammas och uppskattas och att vårt långsiktiga engagemang för en mer hållbar framtid uppfattas som trovärdigt och i linje med vår övergripande strategi. Sustainable Brand Index™ är Europas största varumärkesundersökning inom hållbarhet och mäter konsumenters uppfattning om varumärkens hållbarhetsarbete.

Stationerna är och förblir centrala destinationer och våra nya matkoncept och stationskampanjer har tagits emot med stor uppskattning. Vi fortsätter att utveckla vårt bilvätskoncept och erbjuder även våra kunder tvätta bannemang och möjlighet att själva tvätta sin bil. I juni öppnade vi vår moderna och mer

hållbara station, Bromma Flygplats, som erbjuder bland annat en bilvätt som både gör bilen skänare ren och som dessutom tar hand om spillvattnet med biologiskt reningsverk. Stationen är utrustad med supersnabbladdare under tak som gör kundupplevelsen för våra elbils kunder bättre. I den stora loungen på stationen finns gott om utrymme för den som vill ta en paus.

Vi ser också att våra bilpooler, 109 stycken, hjälper både företag och privatpersoner att ställa om till delad och hållbar mobilitet. Att göra hållbarhet tillgänglig för fler är vår drivkraft. Med Sveriges största nätverk av Neste MY Förnybar Diesel (HVO100) och samarbeten som avtalet med Gasum skapar vi lösningar som gör skillnad här och nu, samtidigt som vi bygger en stark grund för framtiden.

Aktuell geopolitisk instabilitet kan påverka tillgången av produkter och har sedan en tid aktualiserat frågan om beredskapsförmåga. OKQ8 har som samhällsviktig verksamhet ett ansvar att säkerställa en fungerande drivmedelsförsörjning i händelse av kris eller krig, en förmåga vi utvecklar i samarbete med berörda myndigheter.

Genom mångfald, innovation och samarbete möter vi framtiden med styrka och optimism. Vår resa mot hållbar mobilitet är bara i början, och vi är övertygade om att våra satsningar kommer att göra stor skillnad för våra medlemmar och kunder – nu och i generationer framåt.

Välkommen att följa med på resan!

Karin Eriksson, VD

## Innehåll

Vår verksamhet	3
Kommentarer från Karm Eriksson, VD	3
Med kraft och inspiration från en stark historia	4
Vår historia visar vägen mot framtiden	5
Presentation av koncernens affärsdrivande segment	6
Finansiell information	9
Förvaltningsberättelse	9
Parasjämförelser	10
Väsentliga händelser under räkenskapsåret	11
Resultatutvärdering, koncernen	15
Balansräkning, koncernen	16
Förändringar i eget kapital, koncernen	17
Kassaflödesanalys, koncernen	17
Resultatutvärdering, moderbolaget	18
Balansräkning, moderbolaget	19
Förändringar i eget kapital, moderbolaget	20
Kassaflödesanalys, moderbolaget	20
Noter	21
Revisionsberättelse	39

# Med kraft och inspiration från en stark historia

I nästan 100 år har OKQ8 varit med och format en hoppnadsväckande utveckling kring mobilitet och drivmedel. År 1926 grundade Sveriges yrkesbilister inköpsföreningen IC, som senare blev OK, för att öka möjligheten att påverka pris och tillgång på bland annat olja, bensin och gummidäck. Föreningen var den första i sitt slag i världen och under en tid då några få internationella aktörer kontrollerade marknaden stod IC på medlemmarnas sida. Det blev också startskottet för bildandet av kooperativa föreningar med ett mer ekonomiskt blickande som ledstjärna. Föreningar som, genom dagens sex OK-föreningar, fortfarande arbetar för att stärka konkurrenskraften och vara delaktiga i utvecklingen inom branschen. Allt från mackor som mötesplatser till en stor variation av drivmedel – alltid med medlemmar och utveckling i fokus. 1999 gick OK ekonomisk förening samman med Kuwait Petroleum Svenska (Q8) och bildade OK-Q8 AB. En sammanslagning som gett oss ännu större kraft att ge våra kunder och medlemmar möjlighet till såväl bättre mobilitet som bank- och företags tjänster. 2012 gick Q8 Danmark och OK-Q8 AB med dotterbolag och samarbetspartners samman i en skandinavisk organisation med stark närvaro i bägge länder.

Genom årtiondena har IC, OK, Q8 och OKQ8 varit först med en rad lösningar inom branschen och strävat efter att göra det enkelt för medlemmar och kunder att hålla sig i rörelse, såväl korta som längre sträckor. Det tänker vi fortsätta göra även i framtiden, med allt större fokus på hållbara lösningar.

Att vara sprungna ur kooperativet, det medlemsägda alternativet som alltid sätter medlemmarnas och kundernas bästa framst, präglar koncernen och vårt förhållningssätt än idag, såväl i Sverige som i Danmark. Vår utstakade väg framåt är tydlig – vi ska möjliggöra kundernas hållbara mobilitet. Vi ska vara en vän på vägen i omställningen. Vi ska hjälpa våra intressenter att göra kloka och hållbara val.

Idag präglar två externa drivkrafter, digitalisering och hållbarhet, vår strategi för att ta OKQ8 in i framtiden. Dessa två är avgörande för vår framgång och styr våra planeringar. De är implementerade

i organisationen och det är avgörande att alla våra medarbetare har förståelse för hur vi ska lyckas idag och i framtiden. En generös, ödmjuk och värlig kultur som växt sig stark under lång tid har lagt en fin grund till OKQ8:s principer som tydliggör vårt förhållningssätt och vårt sätt att arbeta.

Vi ser en stadig tillväxt av medlemmar och antalet aktiva medlemmar\* uppgår till cirka 1,3 miljoner i de sex OK-föreningarna, och vårt arbete fortsätter

med att öka engagemanget och registreringsgraden. Medlemmarna är centrala och viktiga för oss. Vi ägnar mycket tid åt att utforma personlighet, direktkommunikation, erbjudanden och råd som bidrar till våra medlemmars hållbara mobilitet.

I takt med att samhället blir alltmer digitaliserat ökar kraven på smidiga digitala lösningar för beställning och betalning av såväl drivmedel som kaffe, guidning till stationer och erbjudanden samt ener-

gijänster. En ständig utveckling av OKQ8:s digitala tjänster bedrivs för att ge medlemmar och övriga kunder den bästa upplevelsen. Målet är att driva digital transformation och tillväxt av digitala affärer mot en framtid för OKQ8 som den färdigutvecklade möjliggöraren för hållbar rörelse, samt att implementera lösningar som möjliggör både nya digitala affärstjänster och värdeerbjudanden samt ger effektivitetsvinster inom organisationen.

\*Med akt v menas att man någon gång under de senaste sju åren gjort ett registrerat köp eller på annat sätt deltagit i OK ekonomisk föreningss verksamhet. För övriga fem föreningar motsvarande tidspannad 10 år.

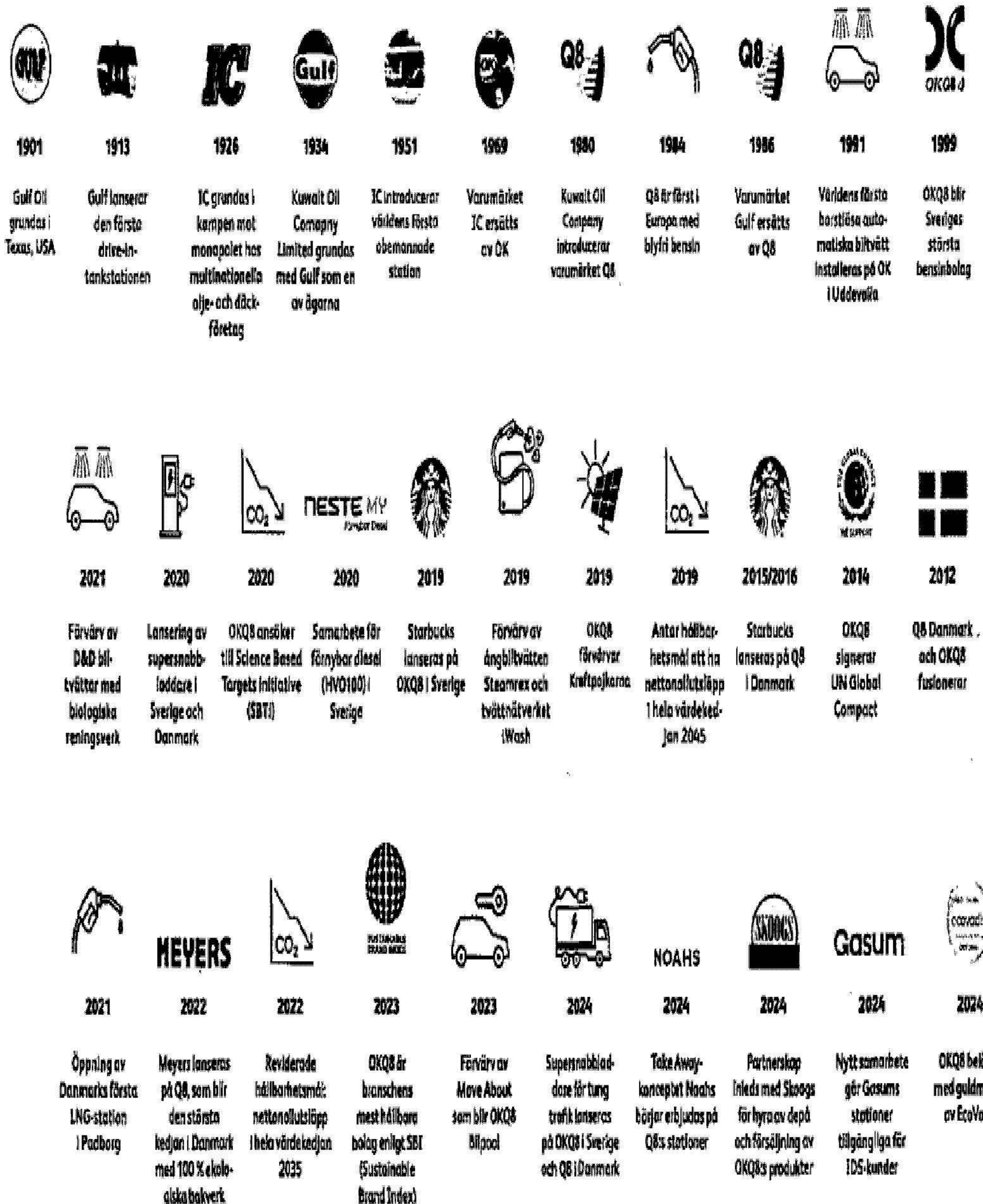


## Innehåll

Vår verksamhet	3
Kommentarer från Karin Eriksson, VD	3
Med kraft och inspiration från en stark historia	4
• Vår historia visar vägen mot framtiden	5
Presentation av koncernens affärsområde segment	6
Finansiell information	9
Förvaltningsberättelse	9
Fjärrjämförelser	10
Väsentliga händelser under räkenskapsåret	11
Resultaträkning, koncernen	15
Balansräkning, koncernen	16
Förändringar i eget kapital, koncernen	17
Kassaflödesanalys, koncernen	17
Resultaträkning, moderbolaget	18
Balansräkning, moderbolaget	19
Förändringar i eget kapital, moderbolaget	20
Kassaflödesanalys, moderbolaget	20
Noter	21
Revisionsberättelse	39

## Vår historia visar vägen mot framtiden

Innovation och samarbeten skapar förutsättningar för framtidens mobilitet




## Innehåll

Vår verksamhet	3
Kommentarer från Karin Eriksson, VD	3
Med kraft och inspiration från en stark historia	4
Vår historia visar vägen mot framtiden	5
• Presentation av koncernens affärsdrivande segment	6
Finansiell information	9
Förvaltningsberättelse	9
Flexibilitetsfaktorer	10
Väsentliga händelser under räkenskapsåret	11
Resultaträkning, koncernen	15
Balansräkning, koncernen	16
Förändringar i eget kapital, koncernen	17
Kassaflödesanalys, koncernen	17
Resultaträkning, moderbolaget	18
Balansräkning, moderbolaget	19
Förändringar i eget kapital, moderbolaget	20
Kassaflödesanalys, moderbolaget	20
Noter	21
Revisionsberättelse	39

## Allt från elbilsladdning och biltvätt till drivmedel på bulk och smarta banktjänster

Med våra affärssegment som elbils- och elcykelstationer, biltvätt, drivmedel på bulk och smarta banktjänster erbjuder vi våra kunder ett stort utbud av tjänster som hjälper dem att lösa sina vardagliga behov. Vi är en del av den svenska energisystemen och vi är en del av den svenska energisystemen och vi är en del av den svenska energisystemen.



# Retail - ett starkt stationsnätverk över hela Sverige och Danmark

## Innehåll

- Vår verksamhet 3
- Kommentarer från Karin Eriksson, VD 3
- Med kraft och inspiration från en stark historia 4
- Vår historia visar vägen mot framtiden 5
- Presentation av koncernens affärsdrivande segment 6
- Finansiell information 9
- Förvaltningsberättelse 9
- Fleråriga försäkring 10
- Väsentliga händelser under räkenskapsåret 11
- Resultatutvärdering, koncernen 15
- Balansutvärdering, koncernen 16
- Förändringar i eget kapital, koncernen 17
- Kassaflödesanalys, koncernen 17
- Resultatutvärdering, moderbolaget 18
- Balansutvärdering, moderbolaget 19
- Förändringar i eget kapital, moderbolaget 20
- Kassaflödesanalys, moderbolaget 20
- Noter 21
- Revisionsberättelse 39

OKQ8 har 756 stationer i Sverige och 285 i Danmark, som tillsammans utgör en av Skandinavien största drivmedelskedjor. De är en viktig del i samhället och idag är det en självklarhet att servicestationerna utgodoser en rad tjänster och produkter till både privatpersoner och tjänsteförare samt deras bilar. Utöver drivmedel, snabbaddning och tillbehör till bil och andra fordon är det stort fokus på att erbjuda ett attraktivt butikskoncept, med Starbucks on the go-kaffe i både Danmark och Sverige och mat med hög kvalitet för kunder i rörelse. Många stationer har även lounge där du kan ta en paus medan du laddar bilen. Stationerna sträcker sig långt bortom drivmedel, med satsningar på hållbar energi och laddbasar, ett växande biltvättserbjudande och paketservice.

De bemannade stationerna har generellt öppettider och medarbetare som gärna hjälper till med allt från rådgivning kring produkter för fordonen, byte av torkblad och lampor, samt säkerställer att medlemmar och kunder får god mat och fika.

Flera av de svenska stationerna har bilverkstad som sköter service och reparationer samt säljer och monterar däck. Verkstaden är ett viktigt komplement till servicestationerna och kan tack vare dessa hålla öppet sju dagar i veckan för intäring och hämtning av bil. För den som behöver tillbehör till bilen erbjuder stationerna ett brett sortiment, något som uppskattas av många medlemmar och kunder.

OKQ8 är en av Sveriges och Danmarks största aktörer inom biltvätt, med 487 anläggningar i Sverige och 215 anläggningar i Danmark. På flera anläggningar kan bilen tvättas dygnet runt på en godkänd anläggning som tar hand om farliga kemikalier och spillvatten så dessa inte hamnar i naturen. Genom att erbjuda flera enkla och smidiga sätt att tvätta på stationen, inklusive ett tvättabonnemang, bidrar vi till att minska antalet skadliga hemmatvättar.

Persontillslutningen övergår successivt till ett bestående av elektrifierade bilar och OKQ8 ska vara en ledande aktör inom snabbaddning längs vägarna. Ett mål vi uppnår genom att etablera ett rikstäckande nätverk av snabbaddare på våra stationer. Vi har även infört

betaltärminaler så att kunder enkelt kan betala för laddning utan att behöva binda upp sig eller ha ett abonnemang. Vi ser mycket optimistiskt på framtiden och är säkra på att vi kan spela en stor roll i omställningen genom att säkra lösningar för laddning för transporter genom att utnyttja vår redan etablerade infrastruktur med servicestationerna längs vägarna. I butikerna lägger medarbetarna stor vikt vid att möta medlemmar och kunder på ett kompetent, varmt och välkomnande sätt för att bidra till en bättre resa. Majoriteten av butikerna serverar butiksägade smörgåsar, fräscha sallader och naturligtvis också den uppskattade korven i olika skepnader. Ett välortat sortiment med allt för fredagsmyset, frukosten och övriga behov för resan.

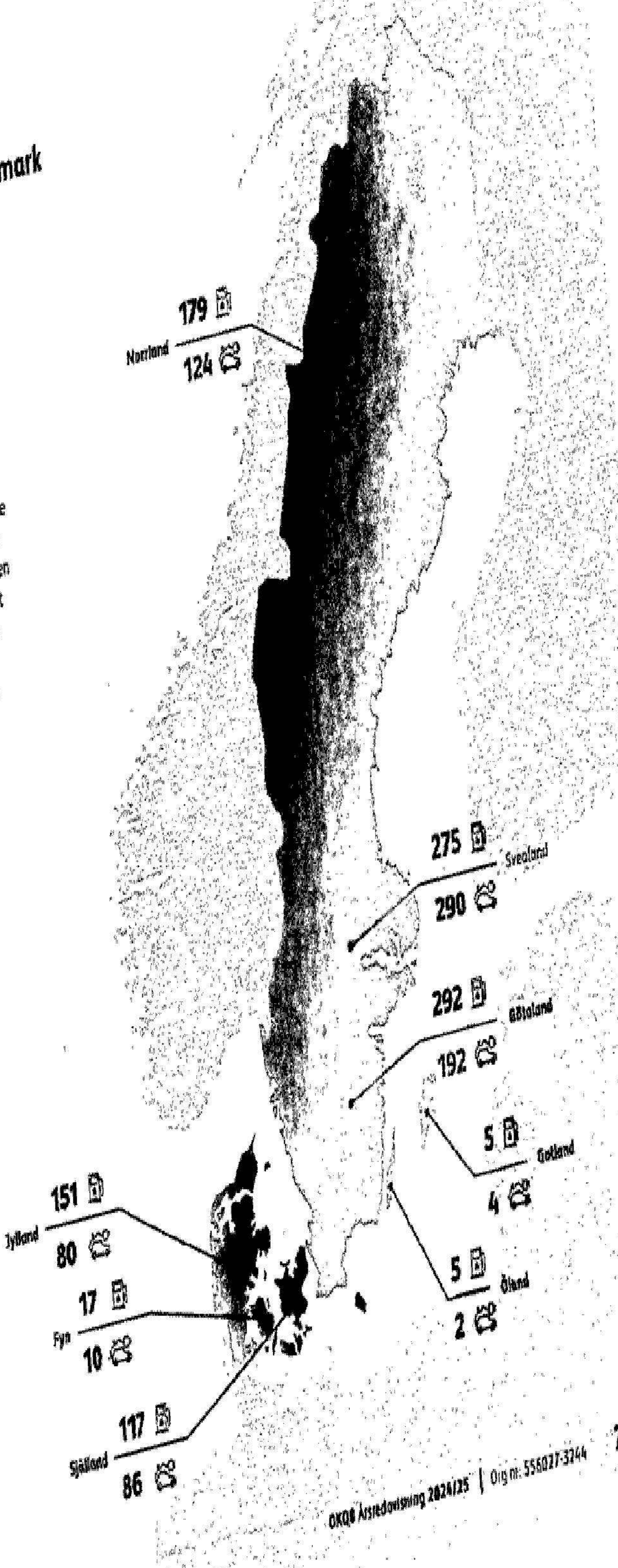
Vi vill göra det enklare, oftmer hållbart och tryggare på vägen.

**Stationer**  
**Laddpunkter**  
**supernabbladdare\***

\*Med en effekt på 150-400kW.

Utöver laddning i vårt stationsnätverk erbjuder vi också laddning för tung trafik.

Siffrorna inkluderar stationer i Danmark och Danmark. Siffrorna inkluderar stationer i Danmark och Danmark. Siffrorna inkluderar stationer i Danmark och Danmark.



## Innehåll

Vår verksamhet	3
Kommentarer från Karin Eriksson, VD	3
Med kraft och inspiration från en stark historia	4
Vår historia visar vägen mot framtiden	5
● Presentation av koncernens affärsdrivande segment	6
Finansiell information	9
Förvaltningsberättelse	9
Förståelse för våra kunder	10
Väsentliga händelser under räkenskapsåret	11
Resultaträkning, koncernen	15
Balansräkning, koncernen	16
Förändringar i eget kapital, koncernen	17
Kassaflödesanalys, koncernen	17
Resultaträkning, moderbolaget	18
Balansräkning, moderbolaget	19
Förändringar i eget kapital, moderbolaget	20
Kassaflödesanalys, moderbolaget	20
Noter	21
Revisionsberättelse	39

## B2B – ett komplett erbjudande direkt till företagskunderna

OKQ8:s företagserbjudande vänder sig direkt till alla typer av företagskunder, från det lilla enmansföretaget till stora aktörer som statliga myndigheter och logistikjättar. Oavsett kundens storlek eller behov är OKQ8:s mål att hjälpa till i amställningen, genom att erbjuda drivmedel som bidrar till minskade koldioxidutsläpp och fler smarta sätt att hantera en fordonslotta eller verksamhet i behov av olika mobilitetslösningar.

En viktig del är att underlätta för kunderna att ställa om till el. Vårt laddningserbjudande innebär, genom drivmedelskortet, ett helhetskoncept med möjlighet att ladda bilen hemma, på arbetsplatsen eller på resan. Vi erbjuder rådgivning, design av lösning, installation och drifttjänst av laddare samt tillgång till ett brett nätverk för laddning, på och utanför stationerna. För många

kunder är våra rådgivande och kunniga medarbetare anledningen till att de valt oss som leverantör.

Inom segmentet B2B finns även dotterbolaget KP Sverige AB som är en av Sveriges största grossister inom solenergilösningar. Till våra återförsäljare erbjuder vi lösningar för installation av solenergi, inklusive energilagring, hos såväl privatpersoner som företag. Vi räknar med att cirka var sjätte villa i Sverige med solceller är utrustad med solceller från KP.

Inom ramen för B2B ingår även affärsområdet Sol och Energiteknik som riktar sig till företagskunder med erbjudande inom solenergi, infrastruktur för laddning och energilagring, samt energiproduktion i solpark. Gemensamt kan vi leverera en högkvalitativ helhetslösning för företag inom flera olika branscher.

B2B erbjuder även drivmedel i bulk, snabba leveranser av diesel, etanol - E85, bensin och eldrivningsolja som håller hög kvalitet och uppfyller alla svenska miljökrav. För kunder som befinner sig ute på åkern, i skogen eller på entreprenad levereras produkterna direkt, för att underlätta deras vardag och säkerställa en fungerande verksamhet.

För de tunga transporter finns IDS (International Diesel Service)-stationerna, 41 stycken i Sverige och 38 stycken i Danmark, som ingår i ett nätverk om drygt 1000 stationer i Europa. Allt fler IDS-stationer i Sverige och Danmark erbjuder HVO100, ett enkelt sätt att minska koldioxidutsläppen för våra kunder.

I Danmark finns numera två LNG (Liquefied Natural Gas)-anläggningar, en på IDS-stationen i Padborg

och en i Hirtshals, vilken drivs i samarbete mellan QB, Hirtshals Havneford och Hirtshals Transportcenter. LNG är en naturgas, som görs flytande genom nedfrysning till minus 162 grader. Med LNG minskar svaveltillsättningen med 99 procent, antalet sotpartiklar blir färre och kväveutsläppen minskas med 85 procent jämfört med diesel. Genom att använda LNG blir också CO<sub>2</sub>-utsläppen 20 till 25 procent lägre, vilket motsvarar cirka 850 ton CO<sub>2</sub> per år. LNG kan blandas med, alternativt helt konverteras, till LBG, en slags flytande biogas.

För den tunga trafiken erbjuder vi tillsammans med Skellefteå Kraft och Volvo Lastvagnar laddning i ett nätverk över hela Sverige.

## Digital – banktjänster, försäkringar och elavtal

Inom segmentet Digital ingår våra banktjänster, försäkningslösningar och elavtal för hemmet (via Skellefteå Kraft).

De finansiella tjänsterna såsom betalmedel och betalningsförmedling erbjuds bland annat genom våra Visa-kort. Vi erbjuder även olika försäknings-

lösningar såsom bilförsäkring, backupförsäkring (tilläggsförsäkring för att reducera självrisk) samt olycksfallsförsäkring. Därtill erbjuder vi elavtal för hemmet i samarbete med vår samarbetspartner Skellefteå Kraft.

Dessa tre segment illustreras i noten om verksamhetsgrenar i de tre produktkategorierna: Drivmedel, Solenergiprodukter och Övriga produkter för att ta avstamp i koncernens historiskt största produktkategori men även inkludera produkter och tjänster som tillkommit på senare år.



## Innehåll

Vår verksamhet	3
Kommentarer från Karin Eriksson, VD	3
Med kraft och inspiration från en stark historia	4
Vår historia visar vägen mot framtiden	5
Presentation av koncerns affärsområde segment	5
Finansiell information	9
● Förvaltningsberättelse	9
Fjärdstämningar	10
Väsentliga händelser under räkenskapsåret	11
Resultaträkning, koncernen	15
Balansräkning, koncernen	16
Förändringar i eget kapital, koncernen	17
Kassalödesanalys, koncernen	17
Resultaträkning, moderbolaget	18
Balansräkning, moderbolaget	19
Förändringar i eget kapital, moderbolaget	20
Kassalödesanalys, moderbolaget	20
Noter	21
Revisionsberättelse	39

# Finansiell information

## Förvaltningsberättelse

Styrelsen och verkställande direktören för OK-Q8 AB upprättar följande årsredovisning och koncernredovisning för räkenskapsåret 2024-03-01 - 2025-02-28. Årsredovisningen är upprättad i svenska kronor. Belopp är avrundade till miljoner kronor (MSEK) om inget annat anges.

### Ägarförhållanden

OK-Q8 AB ägs till 50 procent av Kuwait Petroleum Europe BV, org. nr 24148084, med säte i Haag, Holland, och till 50 procent av OK Ekonomisk förening, org. nr 702000-1650, med säte i Stockholm.

### Allmänt om verksamheten

OK-Q8 AB koncernen har verksamhet i Sverige, Danmark och Finland. I Finland bedrivs verksamheten genom dotterbolaget KP Sverige AB:s dotterbolag KP Energy OY. Koncernen har också genom ett samarbetsavtal verksamhet i OK Detaljhandel AB, som ägs av OK Ekonomisk förening. Genom franchiseavtal med OK-Q8 AB respektive Q8 Danmark A/S bedriver enskilda franchisetagare stationsverksamhet under OKQ8:s varumärke. Genom avtal har OK-Q8 AB även samarbete med de fem andra OK-föreningarna (utöver OK Ekonomisk förening) där stationsverksamhet bedrivs under OKQ8:s varumärke i Sverige. Detta utgör tillsammans OKQ8 Scandinavia, det som i dagligt tal benämns OKQ8 och som är ett av Skandinavien största drivmedelsföretag, med stationer anpassade för såväl personbil som tung trafik. Verksamheten omfattar stationer i både Sverige och Danmark, varav

många med biltvätt, tvätta-självhållar, biluthyrning och bilverkstäder. Utbyggnad av infrastruktur för laddning av batteridrivna fordon pågår för såväl personbil som tunga transportfordon. OKQ8 erbjuder även produkter för kunder inom jordbruk, transportindustri, sjöfart och verkstäder. Smörjmedel, som tillhandahålls främst från Europa och USA, marknadsförs både i stationsnätet och med direktleverans till kunden. Därutill säljs försäkringar för bil och olycksfall (vissa i egen regi, andra i samarbete) samt el och villaolja inom koncernen.

Dotterbolaget OK-Q8 Bank AB tillhandahåller finansiella tjänster såsom betalmedel och betalningsförmedling bland annat genom Visa-kort.

Verksamheten är organisationellt inordnad i divisioner med ansvar för produktutbudande och drift av stationsnätet, produktutbudande och försäljning mot företagskunder, marknadsföring och medlemserbjudanden, samt stödfunktioner för Bygg och Etablering, Logistik, Tech, Finans, Hållbarhet och Personal. Våra kunder och medlemmar besöker oss både fysiskt och digitalt, vilket omfattar både stationsnätverket som består av bemannade och obemannade stationer, anläggningar som är specifikt anpassade för den

tunga trafiken med vårt IDS-nätverk, men även digitalt där vi på ett personligt anpassat sätt arbetar med att möta våra kunder och medlemmar.

IDS är ett dotterbolag till Kuwait Petroleum Corporation (i vars koncern OK-Q8 AB är ett joint venture) som erbjuder en uppsättning produkter och tjänster för internationella transportföretag. IDS täcker alla större vägsträckor i Europa och erbjuder kunderna säkerhetslösningar och lösningar för kontroll av bränsletransaktioner för att skydda transportföretagens huvudkostnadslinje. OK-Q8 AB har signerat ett avtal med övriga inom detta samarbete, vilka tillsammans därmed utgör IDS Group.

Med företagsmarknaden erbjuder OKQ8 dessutom installation av solpaneler och energilösningar, en bred palett av produkter inom smörjmedel samt drivmedel i bulk. Dotterbolaget KP Sverige AB är gransatt inom solenergilösningar. Vi har även ett omfattande samarbete med Tanka med distribution till deras stationsnätverk.

Inom OKQ8 laggar vi stort fokus på hållbarhet. Vi vill minska vår miljöpåverkan och bidra till en positiv samhällsutveckling. Vårt hållbarhetsarbete bygger på de två principerna i FN:s Global Compact om mänsk-

liga rättigheter, arbets rätt, miljö och antikorrup tion och inspirerade av de 17 Globala målen fokuserar vi på tre områden: Bekämpa klimatförändringarna, Erbjud mer hållbara produkter och tjänster samt Möjliggöra för människor och samhällen. Från och med 2023 kan vår rapport om framsteg med FN:s Global Compact hämtas från [unglobalcompact.org](http://unglobalcompact.org). Läs mer om vårt hållbarhetsarbete i vår hållbarhets rapport på [OKQ8.se/sustainability](http://OKQ8.se/sustainability)

Per 3 mars 2025 gjorde OK-Q8 AB ett förvärv av Glimra Biltvätt AB koncernen. Glimra Biltvätt består av 68 tvätta-självhållar, varav två också har automat-tvättar, en franchise med tvätta-självhåll och två conveyers i Sverige samt 18 automat-tvättar i Finland, varav 11 egenägda, tre roaming och fyra franchise. Förvärvet är gjort i syfte att öka OKQ8:s täckning på biltvättsmarknaden genom fler automat-tvättar och tvätta-självhållar i Sverige och Finland. Glimra Biltvätt AB koncernen hade per kalenderåret 2024 totala intäkter om 142 msek. Bolagen kommer att ingå i OK-Q8 AB:s koncern från och med räkenskapsåret 2025/26.

## Innehåll

Vår verksamhet	3
Kommentarer från Karin Eriksson, VD	3
Med kraft och inspiration från en stark historia	4
Vår historia visar vägen mot framtiden	5
Presentation av koncernens affärsområdessegment	6
Finansiell information	9
Förvaltningsberättelse	9
• Flerårsjämförelser	10
Väsentliga händelser under räkenskapsåret	11
Resultaträkning, koncernen	15
Balansräkning, koncernen	16
Förändringar i eget kapital, koncernen	17
Kassalödesanalys, koncernen	17
Resultaträkning, moderbolaget	18
Balansräkning, moderbolaget	19
Förändringar i eget kapital, moderbolaget	20
Kassalödesanalys, moderbolaget	20
Noter	21
Revisionsberättelse	39

## Flerårsjämförelser (MSEK)

### Ekonomisk utveckling i sammandrag

Koncernen	2024/25	2023/24	2022/23	2021/22	2020/21
Nettoomsättning	59 468	53 649	58 550	44 832	33 647
Rörelseresultat	580	363	158	1 510	548
Resultat efter finansiella poster	548	321	132	1 475	542
Sollditet (%)	51	48	45	51	48
Avkastning på eget kapital (%)	8	5	1	22	9
Avkastning på totalt kapital (%)	5	3	1	11	5
Vinstmarginal (%)	1	1	0	5	3
Medelantal helårsanställda	1 267	1 298	1 310	1 231	1 210
Avkastning på sysselsatt kapital (%)	9	5	2	21	9
Balansomslutning	13 111	13 849	14 725	13 247	11 491

Moderbolaget	2024/25	2023/24	2022/23	2021/22	2020/21
Nettoomsättning	45 327	38 032	41 385	32 287	24 451
Rörelseresultat	410	20	-175	1 096	271
Resultat efter finansiella poster	552	575	-150	1 050	262
Sollditet (%)	41	38	34	40	42
Avkastning på eget kapital (%)	12	12	6	21	6
Avkastning på totalt kapital (%)	6	6	1	9	3
Vinstmarginal	2	2	0	5	2
Medelantal helårsanställda	427	407	434	393	356
Avkastning på sysselsatt kapital (%)	13	13	0	28	8
Balansomslutning	11 552	12 297	13 085	12 299	10 530

Nyckeltaldefinitioner framgår av not 1

### Sålda produktvolymer koncernen

Den totala sålda produktvolymen i koncernen uppgick till 3 300 (3 153) tm<sup>3</sup>. Försäljningen per varugrupp uppgick till:

Tusentals m <sup>3</sup>	2024/25	2023/24	2022/23	2021/22	2020/21
Bensin	917	917	914	950	895
Diesel/Lattodiesel	2 144	1 921	1 946	2 032	1 910
Lätta eldrivningsolja	210	277	282	305	279
Etanol	4	5	5	7	7
Smörolja/gas	26	33	36	40	39
Summa	3 300	3 153	3 183	3 334	3 130

### Sålda produktvolymer moderbolaget

Den totala sålda produktvolymen i moderbolaget uppgick till 2 493 (2 287) tm<sup>3</sup>. Försäljningen per varugrupp uppgick till:

Tusentals m <sup>3</sup>	2024/25	2023/24	2022/23	2021/22	2020/21
Bensin	721	716	711	736	705
Diesel/Lattodiesel	1 669	1 417	1 430	1 518	1 444
Lätta eldrivningsolja	85	128	127	147	138
Etanol	4	4	5	7	6
Smörolja/gas	14	22	22	22	22
Summa	2 493	2 287	2 295	2 430	2 315

Volymen avseende Neste MY Förnybar Diesel (HVO100) ingår i diesel/HVO-diesel vid gäller försäljning av produkten men även till den delen som HVO blandas in i traditionell diesel. För övrig kompletterande information avseende förändring över tid beträffande ökad inblandning av biodrivmedel i fossila drivmedel och dess minskade CO<sub>2</sub>-avtryck hänvisas till hållbarhetsrapporten.

## Innehåll

Vår verksamhet	3
Kommentarer från Karin Eriksson, VD	3
Med kraft och inspiration från en stark historia	4
Vår historia visar vägen mot framtiden	5
Presentation av koncernens affärsdrivande segment	6
Finansiell information	9
Förvaltningsberättelse	9
Flexibilitetsfaktorer	10
• Väsentliga händelser under räkenskapsåret	11
Resultaträkning, koncernen	15
Balansräkning, koncernen	16
Förändringar i eget kapital, koncernen	17
Kassaflödesanalys, koncernen	17
Resultaträkning, moderbolaget	18
Balansräkning, moderbolaget	19
Förändringar i eget kapital, moderbolaget	20
Kassaflödesanalys, moderbolaget	20
Noter	21
Revisionsberättelse	39

## Väsentliga händelser under räkenskapsåret

### Ekonomiskt perspektiv

Koncernens rörelseresultat uppgick till 651 MSEK (363 MSEK) och moderbolagets rörelseresultat uppgick till 479 MSEK (-20 MSEK).

### Ömvärldsådrag

Ösakerheten har fortsatt under året. Räkenskapsåret har präglats av högt om än sjunkande ränteläge och fluktuationer i inflation och en volatil svensk krona som har fortsatt att tynga ner hushållens konsumtion. Vi har fortsatt att tynga ner hushållens konsumtion. Vi har fortsatt fokus på vår omställning, vilket gör oss väl rustade för att anpassa oss till nya förutsättningar och samtidigt ta tillvara de nya möjligheter som uppstår.

### Organisatoriska förändringar

I maj bildades KP Sverige AB:s finska dotterbolag KP Energy OY. Dotterbolaget ersätter KP Sverige AB:s tidigare filial i Finland.

### Samarbeten

Entreprenadverksamheten inom koncernen har fortsatt att växa och OK-Q8 AB har under året påbörjat bygget av en solcellspark belägen i Borlänge i Dalarna. Solcellsparken, som kommer att ha en kapacitet på 4,3 MW, byggs i samverkan med SunStreet Energy och förväntas producera cirka 4 250 MWh årligen, vilket motsvarar elförbrukningen för cirka 160 normalstora villor under ett år. Parken sträcker sig över 5 hektar, vilket motsvarar ungefär 4,5 fotbollsplaner, och materialiet

kommer att levereras av OKQ8s dotterbolag KP Sverige AB. OK-Q8 AB och SunStreet Energy har i och med detta inlett ett samarbete där parterna ansvarar för olika delar i processen. SunStreet Energy äger och förvaltar produktionsanläggningen, samt säljer energin till svenska företag. OK-Q8 AB designar och utför en totalentreprenad. I framtiden kommer OKQ8 att köpa en stor del av den producerade energin från anläggningen.

Varubölen ersättes under föregående räkenskapsår med ett annat typ av samarbete med Preem och CircleK. Det har fått en effekt på årets nettoomsättning och kostnad såväl jämfört med föregående år då det andra samarbetet infördes i slutet av föregående räkenskapsår. Det påverkade då i siffrorna för en månad medan det detta räkenskapsår återspeglas i en helårseffekt.

### Övrigt

14 juni öppnades en ny servicestation vid Bromma flygplats i Stockholm. Här har framtidens station med elbilsutlånning, supersnabbaddning och bitvätt byggts. Stationen är den första i sitt slag och är byggd enligt de senaste miljöstandarderna.

Under 2025 har det pågått upphandling om hyra av motorvägsanläggningar i Danmark. När utfallet står klart vinner Q8 tillbaka en av de fyra bemannade motorvägsanläggningarna som ingick i upphandlingen. Vi vinner tillbaka Himmerland Ø men tappat tyvärr Frøslev Ø, V samt Kildebjerg. Vi gläds åt att vi vid Himmerland också vinner rätten att erbjuda laddning. De förlorade anläggningarna kommer att överföras från oss i slutet av 2025.

## Framtida utveckling

Under det gångna året har vi uppdaterat vår strategi för åren som kommer, under parollen "Ett Starkare OKQ8". Vi har förtydligat varit vi är på väg och konkretiserat vilka aktiviteter som ska ta oss dit. Syftet med uppdateringen är att skapa ännu bättre förutsättningar för omvandlingen från traditionellt drivmedelsbolag till den ledande helhetsleverantören av hållbara energi- och mobilitetslösningar. Vi når dit genom att uppfylla tre övergripande mål:

**Vi ska leda marknaden för service längs vägen.** För att nå detta mål ska vi ha de närmaste kunderna, vi ska ta marknadsandelar inom våra nyckelkategorier och alla våra verksamheter ska vara lönsamma "på egna ben", dvs utan synergieffekt från försäljning av drivmedel. Bland initiativen inom detta målområde märks ett utökat erbjudande inom mat & dryck, uppgraderade butiker med både vassare kunderbjudande och optimerad drift, fortsatt expansion av bilvårds- och bildelningsverksamheterna, samt fortsatt satsning på framtidens drivmedel – främst genom fler supersnabbaddare, men också biodrivmedel och vägtgas.

### Vi ska leda vägen mot hållbara transporter.

Vi ska öka resultatbidraget från fossilfria drivmedel och ta marknadsandelar inom laddning, inte minst på företagsmarknaden. Företagskunder ska få hjälp av OKQ8 med sin omställning till hållbarhet. Vi fortsätter bygga ut och förfina ett heltäckande erbjudande: produktions- och logistiklösningar för solenergi, laddning av last- och personbilar på företagens egna anläggningar, administrativa tjänster kopplade till skatte- och hållbarhetsredovisning, samt ett publik, rikstäckande nätverk av stationer. Våra privatkunder ska på motsvarande sätt välja OKQ8: för att vi gör det enkelt att välja hållbara alternativ.

**Vi ska utveckla våra nyckeltillgångar.** Våra kunder- och medlemmar, våra medarbetare, vårt varumärke och vår lojalitetspartiför är våra viktigaste tillgångar. Under kommande år fortsätter vi att digitalisera interaktionen med våra kunder. Vi ska erbjuda alla våra produkter och tjänster digitalt. Hela processen, från marknadsföring till betalning och leverans, ska vara enkel och bekväm för kunden. Våra medlemmar ska få personliga erbjudanden, anpassade efter

var och ens behov. Våra företagskunder ska göra sina affärer med OKQ8 på ett sätt som minskar deras administrativa kostnader. Allt detta görs möjligt av OKQ8s medarbetare, som ska rustas med de förmågor som krävs när konstant förändring, lärande och utveckling krävs för att lyckas. Ledarskapsförmågorna ska stärkas och vi ska ha de mest engagerade medarbetarna, motiverade av uppgiften att bidra till en hållbar värld och att samtidigt bygga Ett Starkare OKQ8.

På tvärs av alla initiativ och aktiviteter som drivs för att uppnå de tre övergripande målen, ska vi också effektivisera vårt arbetssätt, främst genom fortsatt utveckling av nya system, men också genom effektivare processer. Här kommer AI att vara till stor hjälp. Slutligen OKQ8s strategi vilar på en bottenplatta av starka värderingar. Dessa kvarstår från tidigare år och har stark förankring i hela organisationen: Vi är nära affären, vi strävar efter enkelhet och välgrundade beslut, vi jobbar med ständiga förbättringar och vi behåller initiativet genom att varje medarbetare har inställningen: - Det börjar med mig!

## Forskning och utveckling

OKQ8 koncernen bedriver ingen egen forskning och utveckling utan tillgodogör sig resultatet av forskning inom delägarkoncernen Kuwait Petroleum International.

## Innehåll

Vår verksamhet	3
Kommentarer från Karin Eriksson, VD	3
Med kraft och inspiration från en stark historia	4
Vår historia visar vägen mot framtiden	5
Presentation av koncernens affärsdrivande segment	6
<b>Finansiell information</b>	<b>9</b>
Förvaltningsberättelse	9
Fördragsförhållanden	10
• Väsentliga händelser under räkenskapsåret	11
Resultaträkning, koncernen	15
Balansräkning, koncernen	16
Förändringar i eget kapital, koncernen	17
Kassalödesanalys, koncernen	17
Resultaträkning, moderbolaget	18
Balansräkning, moderbolaget	19
Förändringar i eget kapital, moderbolaget	20
Kassalödesanalys, moderbolaget	20
Noter	21
Revisionsberättelse	39

## Risker och osäkerheter

OK-Q8 AB koncernens verksamhet exponeras för ett stort antal olika risker, som på övergripande nivå kan delas in i operationella risker, finansiella risker och hållbarhetsrisker. Koncernen arbetar kontinuerligt med att identifiera, värdera och hantera risker. Riskkartläggningar genomförs årligen på olika organisatoriska nivåer och arbetet samordnas centralt enligt gemensam struktur. De enskilda riskanalyserna utgör ett underlag i ledningsgruppens årliga koncernövergripande riskdialog. Riskhantering sker löpande över året och värdering av risker sker återkommande utifrån sannolikheten för att respektive risk ska inträffa och vilken påverkan det skulle kunna få. Varje risk tilldelas en riskägare med ansvar för att ta fram och följa upp effektiviteten av lämpliga kontrollåtgärder. En årlig rapport om arbetet med riskhantering presenteras och diskuteras med styrelsen och ledningsgruppen följer arbetet löpande.

### Operationella risker

Med operationella risker avses risker som kan påverka koncernens dagliga verksamhet avseende processer eller system.

#### Drivkraft

OK-Q8 AB koncernen är verksam inom flera branscher som alla påverkas mer eller mindre av faktorer såsom allmän konjunkturutveckling, politisk situation och beslut i Sverige liksom i övriga världen, inflation samt räntenivåer. Aktuell geopolitisk instabilitet påverkar tillgången av produkter och har sedan en tid aktualiserat frågan om beredskapsförmåga. OK-Q8 har som samhällsnyttig verksamhet ett ansvar att säkerställa en fungerande drivmedelsförsörjning i händelse av kris eller krig, en förmåga vi utvecklar i samarbete med berörda myndigheter. Bolaget arbetar därför systematiskt med en mappning av risker och tillser proaktivt att åtgärdsplaner finns för att reducera olika konsekvenser.

#### Osäkerhet i regelverk

Drivmedelsbranschen styrs av omfattande regelverk drivna nationellt och av EU för att uppnå klimatmålen. Till följd av statsstödsbeslut i EU är rena och höginblandade flytande biobränslen undantagna från beskattning i Sverige fram till och med 2026. Energibeskattningen och reduktionsplikten bidrar till att minska klimatpåverkan från transportsektorn genom att säkerställa inblandning av alternativt drivmedel i bensin och diesel. Den 1 januari 2024 sänktes reduktionsplikten till 6 procent, men föreslås åter

höjas till 10 procent från den 1 juli 2025. Samtidigt kompenseras prisstödet genom skattesänkningar den 1 januari 2025 samt den 1 juli 2026. De här relativt frekventa ändringarna leder till fortsatt upplevd osäkerhet om vilka regler som kommer att gälla på lång sikt för den svenska reduktionsplikten och energibeskattningen. Osäkerheten avseende stabila och långsiktiga villkor medför utmaningar för OK-Q8 att planera sin verksamhet för optimal produktförsörjning och resurshållning. Riskerna ökar med osäkerheten kring regelverken med eventuella finansiella och hållbarhetsmässiga konsekvenser. Ändringar av reduktionsplikten innebär omställningskostnader och den föreslagna nivån medför utmaningar framtriktat att nå transportsektorns klimatmål för utsläppsminskning inom Sverige och EU.

#### IT-relaterade risker

Det fortsatt höga antalet cyberattacker mot olika typer av bolag och verksamheter inom energisektorn och retail innebär risk för störningar i driftmiljön och annan negativ påverkan på OK-Q8 AB:s verksamhet, medarbetare och kunder.

För att motverka IT-relaterade risker arbetar OK-Q8 löpande med att förstärka IT-säkerheten. OK-Q8 har utöver ledningssystem för informationssäkerhet (LIS) och informationssäkerhetspolicy, förtydligat säkerhetskraven i våra informationssystem. Detta med en riktlinje för informationsskyddsklassering och cybersäkerhet samt säker informations- och kommunikationsteknik (IKT). Under 2024 lanserades en internutbildning: Security Awareness Training.

Syftet är att öka kunskapen om IT-säkerhet för att öka verksamhetens skydd mot eventuella hot. Utbildningen är obligatorisk för alla anställda och konsulter samt täcker in flera områden så som phishing och AI. Syftet är att alla som arbetar i OK-Q8:s IT-miljö, oavsett förhållanden, ska kunna hjälpa till att identifiera cyberrelaterade hot.

### Finansiella risker

Med finansiella risker avses fluktuationer i resultat och kassalöde till följd av förändringar i valutakurser, räntenivåer, råvarupriser och kreditrisk. Risker relaterade till finansiell rapportering utvärderas och övervakas av styrelsen genom revisionsutskottet. En bedömning av den finansiella rapporteringens risker görs årligen. Syftet med riskbedömningen är att identifiera vilka risker som kan resultera i väsentliga felaktigheter i den finansiella rapporteringen och att styra internkontrollarbetet proaktivt för att hantera dessa risker.

#### Kreditrisk

OK-Q8 AB och dess dotterbolag utsätts för kreditrisk. Med kreditrisk avses risk för att en kredittagare inte kan fullgöra sina skyldigheter gentemot bolaget. För att minimera kreditrisken genomförs löpande bevakning av utestående fordringar och stora enskilda kundexpansioner.

Åldersanalyser utförs regelbundet på kundstockarna samt kundernas betalningsförmåga. Koncernen har processer för kreditgivning samt effektiva krav och inkassoprocesser för utestående transaktioner. Det betyder bland annat att kreditlimiterna övervakas noggrant och justeras löpande efter utvärdering samt behov. Den kreditprövningsmodell som används är väl beprövad.

OK-Q8 AB och dess dotterbolag överlåter en stor del av sina kundfordringar till OK-Q8 Bank AB. I det fordringsavtal som upprättats mellan bolagen finns garantivillkor om återköp av kundfordringar vid eventuella kreditförluster.

#### Likviditets- och refinansieringsrisk

Likviditetsrisk är risken att koncernen drabbas av ökade kostnader på grund av brist på likviditet och

att inte kunna uppfylla sina betalningsskyldigheter. Refinansieringsrisk är risken för att marknadsituationen vid tillfället för refinansiering gör upplåningen dyrare än beräknat, eller inte tillgänglig alls. OK-Q8 arbetar löpande med kassalödesprognoser och har så kallade cash pools för att använda överskottslikviditeten och minimera upplåningsbehovet. OK-Q8 ska vid varje tid ha bekräftade kreditfaciliteter för att kunna betala punktskatter och moms. Under räkenskapsåret förmådes/förlängdes OK-Q8 AB:s kreditfaciliteter.

#### Marknadsrisk

OK-Q8 AB koncernens resultat och ställning påverkas främst av de noterade priserna på raffinerade petroleumprodukter och dollarkursens utveckling. Prisutvecklingen på petroleumprodukter har stor påverkan på varulagervärdet.

#### -Valutarisk

OK-Q8 AB koncernens inköp av petroleumprodukter sker till stor del i dollar men försäljning till slutkund sker i svenska eller danska kronor. Detta ger upphov till en transaktionsexponering som kan påverka verksamheten i koncernen. För att mildra effekterna av exponeringen köper koncernen motsvarande valutaterminer. Målet är att betala inköp av drivmedel i samma valutakurs som ligger till grund för prissättning mot kund samt skydda koncernen emot ogynnsamma effekter från förändringar i valutakurser.

I försäljningsrisken till kunderna finns en valutakursfaktor. I praktiken reducerar OK-Q8 AB valutansken kopplad till bruttomarginalen på sålda petroleumprodukter genom köp av valutainstrument där volymen i valutainstrumenten motsvarar dagens prognostiserade försäljningsvolym.

#### -Ränterisk

Ränterisk, det vill säga risk för förluster vid plötsliga förändringar i ränteläget, påverkar också OK-Q8 AB koncernens verksamhet. OK-Q8 AB koncernen har rörliga räntor i både in- och utlåning för att skydda sig mot denna risk.

## Innehåll

Vår verksamhet	3
Kommentarer från Karin Eriksson, VD	3
Med kraft och inspiration från en stark historia	4
Vår historia visar vägen mot framtiden	5
Presentation av koncernens affärsdrivande segment	6
Finansiell information	9
Förvaltningsberättelse	9
Fjärdstäm förelser	10
• Väsentliga händelser under räkenskapsåret	11
Resultaträkning, koncernen	15
Balansräkning, koncernen	16
Förändringar i eget kapital, koncernen	17
Kassalödesanalys, koncernen	17
Resultaträkning, moderbolaget	18
Balansräkning, moderbolaget	19
Förändringar i eget kapital, moderbolaget	20
Kassalödesanalys, moderbolaget	20
Noter	21
Revisionsberättelse	39

## Hållbarhetsrisker

Hållbarhetsrisker är risker relaterade till verksamhetens påverkan på medarbetare, samhälle och miljö. Dessa risker redovisas mer detaljerat i OKQ8 AB:s hållbarhetsrapport. Årets rapport är baserad på den väsentlighetsbedömning som genomfördes 2020-2021. För att förbereda oss för implementeringen av CSRD har vi genomfört vår första dubbla väsentlighetsbedömning (DMA), som kommer att fungera som vår standardmetod för väsentlighetsbedömning framöver.

## Klimatrisk

OKQ8 är väl medvetna om de klimatrelaterade utmaningar och risker som hela samhället står inför.

Till följd av detta måste samhället och vår verksamhet inte bara göra vad vi kan för att minska klimatförändringarna, utan också anpassa oss till en ny verklighet. Samtidigt som koncernen fortsätter att erbjuda den samhällsviktiga verksamhet som den idag gör, måste vi också säkerställa en verksamhet som bidrar till samhällets omställning samt som finns kvar även efter att omställningen genomförs.

Ett identifierat riskområde är CO2e-utsläpp. OKQ8:s verksamhet och värdekedja genererar negativ miljöpåverkan, i synnerhet CO2e-utsläpp. Krav och förväntningar från intressenter får att hantera dessa negativa effekter ökar i takt med ett regulatoriskt tryck i frågan. OKQ8 har satt som mål att vara netto noll

år 2035 i hela värdekedjan. Detta mål kommer att nås genom att minska CO2e-utsläppen med minst 90 procent. Detta genom att fasa ut försäljningen av fossila bränslen och ersätta dem med alternativa energikällor som HVO100, el, vätgas, solpaneler och batterier, samtidigt som vi erbjuder andra mer hållbara produkter och tjänster. Resterande utsläpp kommer att kompenseras för

## Hållbarhet

OKQ8 AB har upprättat en hållbarhetsrapport för räkenskapsåret 2024/2025 som gäller för det egna bolaget samt dess dotterbolag. Hållbarhetsrapporten upprättas i en separat handling enligt årsredovisningslagen 6 kap 10-11§. Hållbarhetsrapporten finns att läsa på <https://www.okq8.se/sustainability>.

## Miljöpåverkan

OKQ8 bedriver ett flertal verksamheter som är tillstånds- och anmälningspliktiga enligt gällande miljölagstiftning och är för sin verksamhet beroende av de tillstånds- och anmälningspliktiga anläggningarna. Miljöpåverkan från anläggningarna kan uppstå vid olyckor i form av utsläpp till vatten och naturmark, vilket dock är ytterst sällsynt.

De sju aktiva depåer där OKQ8 AB är verksamhetsutövare har tillstånd enligt Miljöbalken 9 kap 6§. Vid en av dessa depåer har bolaget även tillstånd för lagring av produkt i berggrunsanläggning. Av de sju depåerna är två delvis uthyrda till tredje part, men OKQ8 är verksamhetsutövare. De tre depåer i Danmark där Q8 Danmark A/S är verksamhetsutövare har miljögodkännande enligt Miljöbeskyttelsesloven 5 kap 33§.

Depåerna arbetar kontinuerligt med frågor inom säkerhet, miljö och hälsa. Depåverksamheten följer ett väl dokumenterat säkerhetsledningssystem för att minska riskerna för kemikalieolyckor, spill och brand. Inför både större och mindre förändringar genomförs

riskanalyser och riskbedömningar för att säkerställa att verksamheten kan bedrivas med minimal risk för incidenter. Underhållsplaner upprättas årligen, och kontroller utförs enligt uppställda villkor, lagar och interna krav. Personalen utbildas och övar regelbundet för att upprätthålla beredskap inför eventuella incidenter. Depåerna är utrustade med både förebyggande skyddsanordningar samt utrustning för att hantera oplanerade händelser. Alla incidenter rapporteras och utreds och erfarenheter från incidenter delas inom verksamheten för att ständigt förbättra säkerhetsarbetet. Processer inom varuförsäljning, depåhantering och distribution av flytande drivmedel är ISO-certifierade enligt ISO 9001 och ISO 14001.

OKQ8:s servicestationer och tvättanläggningar är anmälningspliktiga enligt gällande miljölagstiftning i respektive land. OKQ8 arbetar ständigt med att förbättra eller byta ut gamla kemiska reningsverk på befintliga bilvättor och har tagit ett beslut att nya reningsverk ska vara biologiska med ett återvinningssystem för att minska färskvattenförbrukning. För ser-

vicestationer och anläggningar som genom avtal med OKQ8-koncernen bedrivs under OKQ8:s varumärke genom samarbetspartners, föreningar och franchise ansvarar verksamhetsutövaren själv för anmälningsplikt och regel efterlevnad.

Förekomsten av markföreningar har översiktligt kartlagts dågare är på bolagets servicestationer och på samtliga depåer i drift (sju i Sverige och tre i Danmark). En tidigare depå vid Luddén i Stockholm är nedlagd och endast sanering av gemensamma ytor i området kvarstår. Vid saneringsarbetet har föreningar påvisats. OKQ8 åtgärdar de föreningar som upptäcks i enlighet med lagkrav och i dialog med myndigheter som utövar tillsyn. Föreningarna har historisk bakgrund då oljeprodukter har hanterats på dessa depåer i många år med en tidigare säkerhetnivå som inte nådde upp till dagens standard. Föreningar har påvisats även på vissa av bolagets servicestationer. OKQ8 koncernen anlitar årligen extern expertis som gör markundersökningar där markföreningar har upptäckts eller misstänkts.

Utifrån den externa rapporteringen gör OKQ8 koncernen i redovisningen en avsättning för framtida saneringskostnader (miljöskuld). Markföreningar som upptäcks och åtgärdas löpande redovisas som kostnad i takt med att de uppstår.

OKQ8 har även åtagande om att ta hand om gamla miljöskulder som bolaget är ansvariga för genom historiska förändringar i verksamheten. Detta görs genom det med ST1 samägda bolaget POI Transport. OKQ8 tar ansvar för gamla miljöskulder inom ramen för SPIMFAB:s (SPI Miljösaneringsfond AB) verksamhet. SPIMFAB är ett branschgemensamt företag som sanerar drivmedelsanläggningar som lagts ned mellan åren 1969 och 1994.

## Innehåll

Värksamhet	3
Kommentarer från Karin Eriksson, VD	3
Med kraft och inspiration från en stark historia	4
Vår historia visar vägen mot framtiden	5
Presentasjon av koncernens omfattande segment	6
Finansiell information	9
Förvaltningsberättelse	9
Fierdsjämbröcker	10
Väsentliga händelser under räkenskapsåret	11
Resultaträkning, koncernen	15
Balansräkning, koncernen	16
Förändringar i eget kapital, koncernen	17
Kassaflödesanalys, koncernen	17
Resultaträkning, moderbolaget	18
Balansräkning, moderbolaget	19
Förändringar i eget kapital, moderbolaget	20
Kassaflödesanalys, moderbolaget	20
Noter	21
Revisionsberättelse	39

## Förslag till disposition av företagets vinst i kronor

Moderbolaget	
Balanserade vinstmedel	3 077 363 541
Årets resultat	407 762 957
Summa vinstmedel till årsstämmans förfogande	3 485 126 498

Styrelsen föreslår att vinstmedlen disponeras enligt följande:

Utdelning till aktieägare, 300 kr, per aktie, totalt	300 000 000
Att i ny räkning överföras	3 185 126 498
Totalt	3 485 126 498

## Förslag till vinstdisposition

### Styrelsens yttrande över den föreslagna vinstutdelningen

Den föreslagna utdelningen till aktieägarna reducerar bolagets soliditet till 39,8 procent och koncernens soliditet till 50,0 procent. Soliditeten är mot bakgrund av att bolagets och koncernens verksamhet fortsatt bedrivs med lågsamhet betryggande. Likviditeten i bolaget och koncernen bedöms kunna upprätthållas på en likaledes betryggande nivå.

Styrelsens uppfattning är att den föreslagna utdelningen ej hindrar bolaget, och övriga i koncernen ingående bolag, från att fullgöra sina förpliktelser på kort och lång sikt, ej heller att fullgöra erforderliga investeringar. Den föreslagna utdelningen kan därmed försvaras med hänsyn till vad som anförs i ABL 17 kap 3 § 2-3 st (försiktighetsregeln). Det föreslås att styrelsen skall bemyndigas att fastställa betalningsdag för utdelningen.

## Resultat och ställning

Resultatet av koncernens och moderbolagets verksamhet samt den ekonomiska ställningen vid räkenskapsårets utgång framgår i övrigt av efterföljande resultaträkningar och balansräkningar med noter

## Innehåll

Vår verksamhet	3
Kommentarer från Karin Eriksson, VD	3
Med kraft och inspiration från en stark historia	4
Vår historia visar vägen mot framtiden	5
Presentation av koncernens affärsdrivande segment	6
Finansiell information	9
Förvaltningsberättelse	9
Flerårskjölfäreser	10
Väsentliga händelser under räkenskapsåret	11
● Resultaträkning, koncernen	15
Balansräkning, koncernen	16
Förändringar i eget kapital, koncernen	17
Kassaflödesanalys, koncernen	17
Resultaträkning, moderbolaget	18
Balansräkning, moderbolaget	19
Förändringar i eget kapital, moderbolaget	20
Kassaflödesanalys, moderbolaget	20
Noter	21
Revisionsberättelse	39

## Resultaträkning, koncernen

(MSEK)	Not	2024-03-01 2025-02-28	2023-03-01 2024-02-29
<b>Rörelsens intäkter</b>			
Nettoomsättning	3	59 468	53 649
Punktskatter		-14 641	-14 168
Övriga rörelseintäkter	4	2 256	3 047
<b>Summa intäkter</b>		<b>47 082</b>	<b>42 528</b>
<b>Rörelsens kostnader</b>			
Handelsvarer		-40 543	35 165
Övriga externa kostnader	5	-2 836	-3 025
Personalkostnader	6	-1 225	-1 272
Avskrivningar och nedskrivningar av materiella och immateriella anläggningstillgångar		-877	-904
Övriga rörelsekostnader	7	-971	-1 800
<b>Röreliseresultat</b>	8	<b>580</b>	<b>363</b>
<b>Resultat från finansiella poster</b>			
Övriga räntetäckter och liknande resultatposter		68	57
Räntekostnader och liknande resultatposter		-120	99
<b>Resultat efter finansiella poster</b>		<b>548</b>	<b>321</b>
Skatt på årets resultat	9	-145	-108
<b>Årets resultat</b>		<b>403</b>	<b>213</b>
<b>Hanterligt till</b>			
Moderföretagets aktieägare		-403	213
Innehav utan bestämmande inflytande		0	0

## Innehåll

Vår verksamhet	3
Kommentarer från Karin Eriksson, VD	3
Med kraft och inspiration från en stark historia	4
Vår historia visar vägen mot framtiden	5
Presentation av koncernens affärsområde segment	6
Finansiell information	9
Förvaltningsberättelse	9
Fierätsmjällreiser	10
Väsentliga händelser under räkenskapsåret	11
Resultaträkning, koncernen	15
Balansräkning, koncernen	16
Förändringar i eget kapital, koncernen	17
Kassalödesanalys, koncernen	17
Resultaträkning, moderbolaget	18
Balansräkning, moderbolaget	19
Förändringar i eget kapital, moderbolaget	20
Kassalödesanalys, moderbolaget	20
Noter	21
Revisorsberättelse	39

## Balansräkning, koncernen

(MSEK)	Not	2025-02-28	2024-02-29
<b>TILLGÅNGAR</b>			
Anläggningstillgångar			
Immateriella anläggningstillgångar			
Goodwill	10	165	229
Övriga immateriella anläggningstillgångar	11	268	372
Summa immateriella anläggningstillgångar		434	601
Materiella anläggningstillgångar			
Byggnader och mark	12	2 024	2 059
Inventarier, verktyg och installationer	13	1 948	1 834
Pågående nyanläggningar	14	346	387
Summa materiella anläggningstillgångar		4 319	4 275
Finansiella anläggningstillgångar			
Andelar i intresseföretag	15, 16	1	1
Uppskjutna skattefordringar	17	32	52
Andra långfristiga fordringar	18	29	32
Summa finansiella anläggningstillgångar		62	85
Summa anläggningstillgångar		4 814	4 961
Omsättningstillgångar			
Varulager m m			
Färdiga varor och handelsvaror		2 695	2 952
Förskott till leverantörer		2	0
Summa varulager m m	19	2 697	2 952
Kortfristiga fordringar			
Kundfordringar		4 860	5 112
Aktuella skattefordringar		11	75
Övriga kortfristiga fordringar		312	350
Förutbetalda kostnader och upplupna intäkter	20	125	201
Summa kortfristiga fordringar		5 309	5 738
Kortfristiga placeringar			
Övriga kortfristiga placeringar		70	70
Summa kortfristiga placeringar		70	70
Kassa och bank		221	128
Summa omsättningstillgångar		8 297	8 888
<b>SUMMA TILLGÅNGAR</b>		<b>13 111</b>	<b>13 849</b>

(MSEK)	Not	2025-02-28	2024-02-29
<b>EGET KAPITAL OCH SKULDER</b>			
Eget kapital			
Aktiekapital		100	100
Övrigt tillämpat kapital		1 176	1 176
Annat eget kapital inklusive örets resultat		5 430	5 340
Eget kapital hänförligt till moderföretagets aktieägare		6 706	6 616
Innehav utan bestämmande inflytande		3	3
Summa eget kapital		6 709	6 619
Avsättningar			
Uppskjutna skatteskulder	17	327	335
Övriga avsättningar	21	124	114
Summa avsättningar		451	449
Långfristiga skulder	22		
Skulder till närstående företag		400	400
Övriga långfristiga skulder		60	57
Summa långfristiga skulder		460	457
Kortfristiga skulder			
Skulder till kreditinstitut	23	544	1 136
Förskott från kunder		1	15
Leverantörsskulder		1 900	1 733
Skulder till intresseföretag		3	3
Övriga kortfristiga skulder		7 522	2 892
Upplupna kostnader och förutbetalda intäkter	24	521	545
Summa kortfristiga skulder		9 991	6 323
<b>SUMMA EGET KAPITAL OCH SKULDER</b>		<b>13 111</b>	<b>13 849</b>

## Innehåll

Vår verksamhet	3
Kommentarer från Karin Eriksson, VD	3
Med kraft och inspiration från en stark historia	4
Vår historia visar vägen mot framtiden	5
Presentation av koncernens affärsområde segment	6
Finansiell information	9
Förvaltningsberättelse	9
Flersjämsföretag	10
Väsentliga händelser under räkenskapsåret	11
Resultaträkning, koncernen	15
Balansräkning, koncernen	16
• Förändringar i eget kapital, koncernen	17
• Kassaflödesanalys, koncernen	17
Resultaträkning, moderbolaget	18
Balansräkning, moderbolaget	19
Förändringar i eget kapital, moderbolaget	20
Kassaflödesanalys, moderbolaget	20
Noter	21
Revisionsberättelse	39

## Rapport över förändringar i eget kapital, koncernen

(MSEK)	Aktie- kapital	Övrigt tillskjutet kapital	Annat eget kapital inkl. årets resultat	Summa	Innehav utan bestämmande inflytande	Summa eget kapital
Ingående eget kapital 2023-03-01	100	1 176	5 395	6 671	3	6 674
Årets resultat	-	-	213	213	0	213
Omräkningsdifferens	-	-	31	31	-	31
Utdelning	-	-	-300	-300	-	-300
Utgående eget kapital 2024-02-29	100	1 176	5 340	6 616	3	6 619
Ingående eget kapital 2024-03-01	100	1 176	5 340	6 616	3	6 619
Årets resultat	-	-	403	403	0	403
Omräkningsdifferens	-	-	-13	-13	-	-13
Utdelning	-	-	-300	-300	-	-300
Utgående eget kapital 2025-02-28	100	1 176	5 430	6 706	3	6 709

Aktieägarna har lämnat vilkorat aktiegarutskott som uppgår till 1994 (994) MSEK

## Kassaflödesanalys, koncernen

(MSEK)	Not	2024-03-01 2025-02-28	2023-03-01 2024-02-29
Den löpande verksamheten			
Resultat efter finansiella poster		548	321
Justeringar för poster som inte ingår i kassaflödet m.m.	25	919	883
Betalad skatt		-70	-150
Kassaflöde från den löpande verksamheten före förändringar av rörelsekapital		1 397	1 055
Kassaflöde från förändringar i rörelsekapital			
Förändring av varulager		254	666
Förändring rörelsefordringar		307	-28
Förändring rörelseskulder		-175	-72
Kassaflöde från den löpande verksamheten		1 782	1 620
Investeringsverksamheten			
Investeringar i immateriella anläggningstillgångar		-30	-100
Investeringar i materiella anläggningstillgångar		-768	-720
Investeringar/avyttringar i finansiella anläggningstillgångar		-3	1
Investeringar i koncernföretag/verksamheter		-	-28
Avyttringar av koncernföretag		-	134
Kassaflöde från investeringsverksamheten		-801	-713
Finansieringsverksamheten			
Förändring av kortfristiga lån		-592	-700
Upptagna lån		3	8
Utbetalad utdelning		-300	-300
Kassaflöde från finansieringsverksamheten		-889	-993
Årets kassaflöde		93	-85
Likvida medel vid årets början		197	280
Kursdifferens i likvida medel		0	3
Likvida medel vid årets slut	26	290	198

## Innehåll

Vår verksamhet	3
Kommentarer från Karin Eriksson, VD	3
Med kraft och inspiration från en stark historia	4
Vår historia visar vägen mot framtiden	5
Presentation av koncernens affärsområde segment	6
Finansiell information	9
Förvaltningsberättelse	9
Revisionsberättelse	10
Väsentliga händelser under räkenskapsåret	11
Resultaträkning, koncernen	15
Balansräkning, koncernen	16
Förändringar i eget kapital, koncernen	17
Kassalödesanalys, koncernen	17
Resultaträkning, moderbolaget	18
Balansräkning, moderbolaget	19
Förändringar i eget kapital, moderbolaget	20
Kassalödesanalys, moderbolaget	20
Noter	21
Revisionsberättelse	39

## Resultaträkning, moderbolaget

(MSEK)	Not	2024-03-01 2025-02-28	2023-03-01 2024-02-29
<b>Rörelsens intäkter</b>			
Nettoomsättning	3	45 327	38 032
Punktskatter		-10 389	-10 019
Övriga rörelseintäkter	4	2 073	2 851
<b>Summa intäkter</b>		<b>37 012</b>	<b>30 864</b>
<b>Rörelsens kostnader</b>			
Handelsvaror		-32 558	-25 870
Övriga externa kostnader	5	-1 915	-2 053
Personalkostnader	6	-542	-550
Av- och nedskrivningar av materiella och immateriella anläggningstillgångar		-630	-623
Övriga rörelsekostnader	7	-957	-1 788
<b>Rörelseresultat</b>	<b>8, 27</b>	<b>-410</b>	<b>-20</b>
<b>Resultat från finansiella poster</b>			
Resultat från andelar i koncernföretag		151	601
Övriga renterintäkter och liknande resultatposter	28	186	204
Räntekostnader och liknande resultatposter	29	-194	-209
<b>Resultat efter finansiella poster</b>		<b>532</b>	<b>573</b>
Erhållna / lämnade koncernbidrag		-45	-105
Bokslutsdispositioner	30, 31	-17	158
<b>Resultat före skatt</b>		<b>469</b>	<b>627</b>
Skatt på drets resultat	9	-83	-49
<b>Årets resultat</b>		<b>408</b>	<b>578</b>

## Innehåll

Vår verksamhet	3
Kommentarer från Karin Eriksson, VD	3
Med kraft och inspiration från en stark historia	4
Vår historia visar vägen mot framtiden	5
Presentation av koncernens affärsområdessegment	6
Finansiell information	9
Förvaltningsberättelse	9
Prioriteringar	10
Väsentliga händelser under räkenskapsåret	11
Resultaträkning, koncernen	15
Balansräkning, koncernen	16
Förändringar i eget kapital, koncernen	17
Kassaflödesanalys, koncernen	17
Resultaträkning, moderbolaget	18
Balansräkning, moderbolaget	19
Förändringar i eget kapital, moderbolaget	20
Kassaflödesanalys, moderbolaget	20
Noter	21
Revisionsberättelse	39

## Balansräkning, moderbolaget

(MSEK)	Not	2025-02-28	2024-02-29
<b>TILLGÅNGAR</b>			
Anläggningstillgångar			
Immateriella anläggningstillgångar			
Goodwill	10	78	120
Övriga immateriella anläggningstillgångar	11	230	350
Summa immateriella anläggningstillgångar		308	470
Materiella anläggningstillgångar			
Byggnader och mark	12	1 270	1 293
Inventarier, verktyg och installationer	13	1 253	1 195
Pågående nyanläggningar och förskött avseende materiella anläggningstillgångar	14	289	258
Summa materiella anläggningstillgångar		2 820	2 746
Finansiella anläggningstillgångar			
Andelar i koncernföretag	32, 33	2 317	2 317
Fordringar hos koncernföretag	34	75	75
Andelar i intresseföretag	15, 16	1	1
Andra långfristiga fordringar	18	17	13
Summa finansiella anläggningstillgångar		2 410	2 408
Summa anläggningstillgångar		5 538	5 625
Omsättningstillgångar			
Varulager m.m.			
Färdiga varor och handelsvaror		1 841	1 958
Summa varulager m.m.	19	1 841	1 958
Kortfristiga fordringar			
Kundfordringar		2 958	3 179
Fordringar hos koncernföretag		197	1 034
Aktuella skattefordringar		0	86
Övriga kortfristiga fordringar		139	147
Förutbetalda kostnader och upplupna intäkter	20	88	171
Summa kortfristiga fordringar		3 981	4 616
Kassa och bank		191	88
Summa omsättningstillgångar		6 014	6 672
<b>SUMMA TILLGÅNGAR</b>		<b>11 552</b>	<b>12 297</b>

(MSEK)	Not	2025-02-28	2024-02-29
<b>EGET KAPITAL OCH SKULDER</b>			
Eget kapital	35		
Bundet eget kapital			
Aktiekapital	36	100	100
Reservfond		20	20
Summa bundet eget kapital		120	120
Fritt eget kapital			
Balanserat resultat		3 077	2 799
Årets resultat		408	578
Summa fritt eget kapital		3 485	3 377
Summa eget kapital		3 605	3 497
Obeskattade reserver			
Akkumulerade överkursvinstningar	30	689	694
Periodiseringsändringar	31	786	764
Summa obeskattade reserver		1 475	1 458
Avsättningar			
Uppskjutna skatter	17	10	21
Övriga avsättningar	21	97	88
Summa avsättningar		107	109
Långfristiga skulder	22		
Skulder till närstående företag		400	400
Summa långfristiga skulder		400	400
Kortfristiga skulder			
Skulder till kreditinstitut	23	544	1 136
Förskott från kunder		1	15
Leverantörskulder		1 172	1 072
Skulder till koncernföretag		2 403	2 533
Skulder till intresseföretag		3	3
Aktuella skatteskulder		8	0
Övriga kortfristiga skulder		1 376	1 571
Uppskjutna kostnader och förutbetalda intäkter	24	457	503
Summa kortfristiga skulder		5 963	6 834
<b>SUMMA EGET KAPITAL OCH SKULDER</b>		<b>11 552</b>	<b>12 297</b>

## Innehåll

Vår verksamhet	3
Kommentarer från Karin Eriksson, VD	3
Med kraft och inspiration från en stark historia	4
Vår historia visar vägen mot framtiden	5
Presentation av koncernens affärsdrivande segment	6
Finansiell information	9
Förvaltningsberättelse	9
Revisionsberättelse	10
Väsentliga händelser under räkenskapsåret	11
Resultaträkning, koncernen	15
Balansräkning, koncernen	16
Förändringar i eget kapital, koncernen	17
Kassaflödesanalys, koncernen	17
Resultaträkning, moderbolaget	18
Balansräkning, moderbolaget	19
• Förändringar i eget kapital, moderbolaget	20
• Kassaflödesanalys, moderbolaget	20
Noter	21
Revisionsberättelse	39

## Rapport över förändringar i eget kapital, moderbolaget

(MSEK)	Bundat eget kapital		Fritt eget kapital	
	Aktiekapital	Reservfond	Balanserat resultat inkl. årets resultat	Summa eget kapital
Ingående eget kapital 2023-03-01	100	20	3 115	3 235
Årets resultat	-	-	578	578
Utdelning	-	-	300	-300
Fusionresultat	-	-	16	16
Utgående eget kapital 2024-02-29	100	20	3 377	3 497
Ingående eget kapital 2024-03-01	100	20	3 377	3 497
Årets resultat	-	-	408	408
Utdelning	-	-	300	-300
Utgående eget kapital 2025-02-28	100	20	3 485	3 605

Vilkorlig återbetalningskyldighet för aktieägare tillkott uppger till 969 (969) MSEK

## Kassaflödesanalys, moderbolaget

(MSEK)	Not	2024-03-01 2025-02-28	2023-03-01 2024-02-29
Den löpande verksamheten			
Resultat efter finansiella poster		552	575
Justeringar för poster som inte ingår i kassaflödet	25	666	651
Betalad inkomstskatt		7	-112
Kassaflöde från den löpande verksamheten före förändring av räntekapital		1 220	1 114
Kassaflöde från förändring av räntekapital			
Förändring av varulager		127	743
Förändring av rörelseförändringar		323	-417
Förändring av rörelsebalder		99	166
Kassaflöde från den löpande verksamheten		1 571	1 506
Investeringsverksamheten			
Investeringar i immateriella anläggningstillgångar		-19	93
Investeringar i materiella anläggningstillgångar		-551	-470
Försäljning av materiella anläggningstillgångar		2	-
Investeringar i koncernföretag/verksamheter		-	28
Försäljning av finansiella anläggningstillgångar		-8	-1
Kassaflöde från investeringsverksamheten		-576	-592
Finansieringsverksamheten			
Förändring av kortfristiga lån		-592	-700
Utbetald utdelning		-300	-300
Kassainkommen via fusion		-	15
Kassaflöde från finansieringsverksamheten		-892	-985
Årets kassaflöde		103	29
Likvida medel vid årets början		88	59
Likvida medel vid årets slut	26	191	88

## Innehåll

Vår verksamhet	3
Kommentarer från Karin Eriksson, VD	3
Med kraft och inspiration från en stark historia	4
Vår historia visar vägen mot framtiden	5
Presentation av koncernens affärsdrivande segment	6
Finansiell information	9
Förvaltningsberättelse	9
Förvärvsaffärer	10
Väsentliga händelser under räkenskapsåret	11
Resultaträkning, koncernen	15
Balansräkning, koncernen	16
Förändringar i eget kapital, koncernen	17
Kassaflödesanalys, koncernen	17
Resultaträkning, moderbolaget	18
Balansräkning, moderbolaget	19
Förändringar i eget kapital, moderbolaget	20
Kassaflödesanalys, moderbolaget	20
• Noter	21
Revisionsberättelse	39

## Noter

### 1 Redovisnings- och värderingsprinciper

#### Allmänna upplysningar

OK-Q8 AB:s årsredovisning och koncernredovisning har upprättats enligt årsredovisningslagen och Bokföringsnämndens allmänna råd BFAR 2012:1 Årsredovisning och koncernredovisning (K3). Redovisningsprinciperna är oförändrade i jämförelse med föregående år. Belopp som presenteras inom parentes avser samma period föregående år. Tabellposter avrundas till MSEK individuellt, vilket innebär att tabellerna inte alltid summerar.

#### Koncernredovisning

OK-Q8 AB upprättar koncernredovisning. Företag där OK-Q8 AB innehar majoriteten av rösterna på bolagsstämman och företag där OK-Q8 AB genom avtal har ett bestämmande inflytande klassificeras som dotterföretag och konsolideras i koncernredovisningen. Uppgifter om koncernföretag finns i noten om finansiella anläggningstillgångar. Dotterföretagen inkluderas i koncernredovisningen från och med den dag då det bestämmande inflytandet överförs till koncernen. De exkluderas ur koncernredovisningen från och med den dag då det bestämmande inflytandet upphör. Bestämmande inflytande innebär en rätt att utforma ett företags finansiella och operativa strategier i syfte att erhålla ekonomiska fördelar.

Koncernredovisningen omfattar moderföretaget och samtliga dotterföretag och har upprättats enligt förvärvsmetoden. Förvärvstidpunkten är den tidpunkt då det bestämmande inflytandet erhålls. Identifierbara tillgångar och skulder värderas inledningsvis till verkliga värden vid förvärvstidpunkten. Innehav utan bestämmande inflytandes andel av de förvärvade nettotillgångarna värderas till verkligt värde. Goodwill utgörs av mellanskillnaden mellan de förvärvade identifierbara nettotillgångarna vid förvärvstillfället och anskaffningsvärdet inklusive värdet av innehavet utan bestämmande inflytande och värderas initialt till anskaffningsvärdet.

Mellanhavanden mellan koncernföretag elimineras i sin helhet.

Dotterföretag i andra länder upprättar sin årsredovisning i utländsk valuta. Omräkning av posterna i dessa företags balans- och resultaträkningar görs till balansräkningskurs respektive genomsnittskurs. De omräkningsdifferenser som uppkommer redovisas i koncernens egna kapital.

#### Utländska valutor

Fordringar och skulder i utländsk valuta värderas till balansdagens kurs. Kursdifferenser av rörelsekaraktär bruttoredo visas under övriga rörelseintäkter respektive övriga rörelsekostnader.

#### Geografiska marknader

Koncernen bedriver verksamhet i Sverige och Danmark samt i Finland genom KP Sverige AB.

#### Intäkter

Försäljning av varor redovisas vid leverans av produkter till kunden, i enlighet med försäljningsvillkoren. Försäljning av tjänster innefattar det verkliga värdet av vad som erhållits eller kommer att erhållas. Försäljning redovisas netto efter moms, rabatter och kursdifferenser vid försäljning i utländsk valuta. I koncernredovisningen elimineras koncernintern försäljning.

Intäktredovisning för entreprenadprojekt sker enligt successivt värdering. Graden av färdigställande beräknas utifrån nedlagda kostnader i relation till projektets totala beräknade kostnader. Förlustavdrag redovisas om det bedöms att projektets totala kostnader överstiger intäkterna. Bedömningar av framtida intäkter och kostnader görs löpande under projektets gång.

#### Övriga intäkter som intjänats intäktsredovisas enligt följande:

Hyresintäkter: i den period som uthyrningen avser.

Räntaintäkter: intäktsredovisas fördelat över löptiden med tillämpning av effektivräntemetoden.

Provisionsintäkter och provisionskostnader: redovisas i den period de intjänas.

Erhållen utdelning: när rätten att erhålla utdelning bedöms som säker.

Statliga stöd: redovisas i den period de intjänas.

#### Inkomstskatter

Aktuella skatter värderas utifrån de skattesatser och skatteregler som gäller på balansdagen. Uppskjutna skatter värderas utifrån de skattesatser och skatteregler som är beslutade före balansdagen.

Uppskjutna skattefordran avseende underskottsavdrag eller andra framtida skattemässiga avdrag redovisas i den utsträckning det är sannolikt att avdraget kan avräknas mot överskott vid framtida beskattning.

Uppskjutna skatteskuld avseende temporära skillnader som hänförs till investeringar i dotterföretag redovisas inte i koncernredovisningen då moderföretaget i samtliga fall kan styra tidpunkten för återföring av de temporära skillnaderna och det inte bedöms sannolikt att en återföring sker inom överskådlig framtid.

Uppskjutna skattefordringar och skulder nettoredo visas endast när det finns en legal rätt till kvittning.

Aktuell skatt, liksom förändring i uppskjuten skatt, redovisas i resultaträkningen om inte skatten är hänförlig till en händelse eller transaktion som redovisas direkt i eget kapital. Skatteeffekter av poster som redovisas direkt mot eget kapital, redovisas mot eget kapital.

#### Immateriella anläggningstillgångar

##### Utgifter för utveckling av programvaror

Utgifter som är direkt sammankopplade med identifierbara och unika programvaror som kontrolleras av koncernen och som har troliga ekonomiska fördelar som efter ett år överstiger kostnaden, balanseras som immateriell tillgång. Direkta kostnader inkluderar personalkostnader för programutvecklande personal och en rimlig andel av relevanta indirekta kostnader.

Utgifter som väsentligen adderar ny funktionalitet eller förlänger livslängden på programvaran utöver dess ursprungliga nivå redovisas som en förbättringsutgift och ökar det ursprungliga anskaffningsvärdet. Balanserade utgifter för utveckling av programvaror skrivs av linjärt över nyttjandeperioden, dock högst sju år.

# Innehåll

Vår verksamhet	3
Kommentarer från Karin Eriksson, VD	3
Med kraft och inspiration från en stark historia	4
Vår historia visar vägen mot framtiden	5
Presentationen av koncernens affärsdrivande segment	6
Finansiell information	9
Förvaltningsberättelse	9
Fördragsmättniser	10
Väsentliga händelser under räkenskapsåret	11
Resultatutvärdering, koncernen	15
Balansräkning, koncernen	16
Förändringar i eget kapital, koncernen	17
Kassalödesanalys, koncernen	17
Resultaträkning, moderbolaget	18
Balansräkning, moderbolaget	19
Förändringar i eget kapital, moderbolaget	20
Kassalödesanalys, moderbolaget	20
Noter	21
Revisionsberättelse	39

**Goodwill**  
Koncerngoodwill skrivs av linjärt över den beräknade nyttjandeperioden. Koncerngoodwill skrivs av över fem eller tio år.  
Inkomstgoodwill skrivs av linjärt över den beräknade nyttjandeperioden. Inkomstgoodwill skrivs av över fem år.

**Utgifter för internt utvecklad immateriell anläggningstillgång**  
Företaget redovisar internt utvecklad immateriell anläggningstillgång enligt aktiveringsmodellen. Det innebär att samtliga utgifter som avser framtagandet av en internt utvecklad immateriell anläggningstillgång aktiveras och skrivs av under tillgångens beräknade nyttjandeperiod, under förutsättning att kriterierna i BFNAR 2012:1 är uppfyllda.

**Materiella anläggningstillgångar**  
Materiella anläggningstillgångar redovisas till anskaffningsvärde minskat med avskrivningar. I anskaffningsvärdet ingår utgifter som direkt kan hänföras till förvärvet av tillgången.  
När en komponent i en anläggningstillgång byts ut, uträngeras eventuell kvarvarande del av den gamla komponenten och den nya komponentens anskaffningsvärde aktiveras.  
Tillkommande utgifter som avser tillgångar som inte delas upp i komponenter läggs till anskaffningsvärdet om de beräknas ge företaget framtida ekonomiska fördelar, till den del tillgångens prestanda ökar i förhållande till tillgångens värde vid anskaffningstidpunkten.  
Utgifter för löpande reparation och underhåll redovisas som kostnader.

**Utgifter för byggnadsinvesteringar på annans fastighet**  
Utgifter som avser byggnadsinvesteringar på annans fastighet balanseras som materiell tillgång i koncernen. Balanserade utgifter på annans fastighet skrivs av linjärt över nyttjandeperioden. Förpliktelser förknippade med hyreskontrakt redovisas som avsättning eller eventutförpliktelse.  
Realisationsvinst respektive realisationsförlust vid avyttring av en anläggningstillgång redovisas som övrig rörelseresultat respektive övrig rörelsekostnad.  
Materiella anläggningstillgångar skrivs av systematiskt över tillgångens bedömda nyttjandeperiod. När tillgångarnas avskrivningsbara belopp fastställs, beaktas i förekommande fall tillgångens restvärde. Mark har obegränsad nyttjandeperiod och skrivs inte av. Linjär avskrivningsmetod används för övriga typer av materiella tillgångar.

Följande avskrivningstider tillämpas:

Byggnader	10-25 år
Markanläggningar	20 år
Byggnadsinventurer	5-20 år
Cysterier	10-15 år
Maskiner	5-15 år
Inventurer	3-15 år

**Nedskrivningar av icke-finansiella tillgångar**  
När det finns en indikation på att en tillgångs värde minskat i värde görs en påverkan av nedskrivningsbehov. Har tillgången ett återvinningsvärde som är lägre än det redovisade värdet, skrivs den ner till återvinningsvärdet. Återvinningsvärdet är det högsta av verkligt värde med avdrag för försäljningskostnader och nyttjandevärde.

Vid beräkning av nyttjandevärdet beräknas nuvärdet av de framtida kassalöden som tillgången väntas ge upphov till i den löpande verksamheten samt när den avyttras eller uträngeras. Den diskonteringsränta som används är följande skatt och återspeglar marknadsränta för likvärdiga tillgångar på de högsta nivåer där det avser tillgången. Vid bedömning av nedskrivningsbehov grupperas tillgångarna på de högsta nivåer där det finns separata identifierbara kassalöden (kassagenererande enheter). För tillgångar, andra än goodwill, som tidigare skrivits ner görs per varje balansdag en prövning av om återföring bör göras.

## Leasingavtal

Leasingavtal som innebär att de ekonomiska riskerna och fördelarna med att äga en tillgång i allt väsentligt överförs från leasinggivaren till ett företag i OKQ8-koncernen klassificeras som finansiella leasingavtal. Finansiella leasingavtal med förbehåll för att rättigheter och skyldigheter redovisas som tillgång respektive skuld i balansräkningen. Tillgången och skulden värderas till det lägsta av tillgångens verkliga värde och nuvärdet av minimileasingavgifterna. Utgifter som direkt kan hänföras till leasingavtalet läggs till tillgångens värde. Leasingavgifterna fördelas på ränta och amortering enligt effektivräntemetoden. Variabla avgifter redovisas som kostnad i den period de uppkommer. Den leasade tillgången skrivs av linjärt över leasingperioden. Leasingavtal där de ekonomiska fördelarna och riskerna som är hänförliga till leasingobjektet i allt väsentligt kvarstår hos leasinggivaren, klassificeras som operationell leasing.

## Finansiella instrument

Finansiella instrument redovisas i enlighet med reglerna i K3 kapitel 11, vilket innebär att värdering sker utifrån anskaffningsvärde.  
Finansiella instrument som redovisas i balansräkningen inkluderar värdepapper, kundfordringar och övriga fordringar, kortfristiga placeringar, leverantörsskulder, skulder till kreditinstitut och närstående företag. Instrumenten redovisas i balansräkningen när koncernen blir part i instrumentets avtalsmässiga villkor.  
Finansiella tillgångar tas bort från balansräkningen när rätten att erhålla kassalöden från instrumentet har löpt ut eller överförs och koncernen har överfört i stort sett alla risker och förmåner som är förknippade med äganderätten. Finansiella skulder tas bort från balansräkningen när förpliktelserna har reglerats eller på annat sätt upphört.

## Kundfordringar och övriga fordringar

Fordringar redovisas som omsättningstillgångar med undantag för poster med förfallodag mer än 12 månader efter balansdagen, vilka klassificeras som anläggningstillgångar. Fordringar tas upp till det belopp som förväntas bli inbetalt efter avdrag för individuellt bedömda osäkra fordringar. Fordringar som är räntefria eller som löper med ränta som avviker från marknadsräntan och har en löptid överstigande 12 månader redovisas till ett diskonterat nuvärde och tidsvärdeförändringen redovisas som ränteränta i resultaträkningen.

## Andra långfristiga värdepappersinnehav

Posten består huvudsakligen av ett mindre innehav av räntebärande tillgångar, såsom obligationer och certifikat. Tillgångar ingående i posten redovisas i ledningsvis till anskaffningsvärde och i efterföljande redovisning till upplupet anskaffningsvärde med tillämpning av effektivräntemetoden, minskat med eventuell reservering för värdeminskning.

## Låneskulder och leverantörsskulder

Låneskulder och leverantörsskulder redovisas initialt till anskaffningsvärde efter avdrag för transaktionskostnader. Skulder som det redovisade beloppet från det belopp som ska återbetalas vid förfallodagpunkten periodiseras

# Innehåll

- Vår verksamhet 3
- Kommentarer från Karin Eriksson, VD 3
- Med kraft och inspiration från en stark historia 4
- Vår historia visar vägen mot framtiden 5
- Presentation av koncernens affärsdrivande segment 6
- Finansiell information 9
- Förvaltningsberättelse 9
- Fierbaförbälser 10
- Väsentliga händelser under räkenskapsåret 11
- Resultaträkning, koncernen 15
- Balansräkning, koncernen 16
- Förändringar i eget kapital, koncernen 17
- Kassaflödesanalys, koncernen 17
- Resultaträkning, moderbolaget 18
- Balansräkning, moderbolaget 19
- Förändringar i eget kapital, moderbolaget 20
- Kassaflödesanalys, moderbolaget 20
- Noter 21
- Revisionsberättelse 39

melianskillnaden som rantekostnad över lånets löptid med hjälp av instrumentets effektivvanta. Härigenom överensstämmer vid förfallotidpunkten det redovisade beloppet och det belopp som ska återbetalas.

### Derivatinstrument

OK-Q8 AB nyttjar derivatinstrument för att hantera valutärisk samt råvarurisk som uppstår vid olika inköp till verksamheten i utländsk valuta. Kontrakten skyddar koncernen mot förändringar i valutakurser genom att kontrakten fastställer den kurs till vilken en tillgång eller skuld i utländsk valuta kommer att realiseras.

Då koncernen inte tillämpar säkningsredovisning värderas dessa kontrakt till lägsta värdets princip, vilket innebär till det lägsta av anskaffningsvärdet och nettoförsärvningsvärdet på balansdagen.

### Kvittning av finansiell fordran och finansiell skuld

En finansiell tillgång och en finansiell skuld kvittas och redovisas med ett nettobelopp i balansräkningen endast då legal kvittningsrätt föreligger samt då en reglering med ett nettobelopp avses ske eller då en samtidig avyttring av tillgången och reglering av skulden avses ske.

### Nedskrivningsprövning av finansiella anläggningstillgångar

Vid varje balansdag bedömer koncernen om det finns någon indikation på nedskrivningsbehov i någon utav de finansiella anläggningstillgångarna. Nedskrivning sker om värdenedgången bedöms vara bestående. Nedskrivning redovisas i resultaträkningsposten Resultat från övriga värdepapper och fordringar som är anläggningstillgångar. Nedskrivningsbehovet prövas individuellt för aktier och andelar och övriga enskilda finansiella anläggningstillgångar som är väsentliga.

### Varulager

Varulagret värderas enligt en metod som bygger på vägda genomsnittspriser. För råvaror ingår ofta utgifter som är direkt hänförliga till anskaffningen av varorna i anskaffningsvärdet. För varor under tillverkning och färdiga varor inkluderar anskaffningsvärdet foragningskostnader, råmaterial, direkt lön, andra direkta kostnader, hänförliga indirekta tillverkningskostnader samt lönekostnader.

### Avsättningar

Avsättningar för möjliggörande åtgärder, produktgarantier, förlustkontrakt, legala processer eller andra krav redovisas när företaget har en legal eller informell förpliktelse till följd av en inträffad händelse, det är mer sannolikt att ett utflöde av resurser krävs för att reglera åtagandet än att så inte sker, och beloppet har kunnat beräknas på ett tillförlitligt sätt. Tidpunkten eller beloppet för utflödet kan fortfarande vara osvis.

Avsättningar för omstruktureringar redovisas bara om en fastställd och utförlig omstruktureringssplan har utarbetats och införts, eller om planens huvuddrag åtminstone har offentliggjorts till dem som berörs av den.

Avsättningar redovisas inte för utgifter som hör samman med den framtida verksamheten.

Avsättningar värderas initialt till den bästa uppskattningen av det belopp som krävs för att reglera den befintliga förpliktelsen, baserat på de mest tillförlitliga uppgifter som finns tillgängliga på balansdagen.

Avsättningar diskonteras till sina nuvärden där pengars tidsvärde är väsentligt. Avsättningen omprövas varje balansdag och justeringar redovisas i resultaträkningen.

### Ersättningar till anställda

Kortfristiga ersättningar: Kortfristiga ersättningar i koncernen utgörs av lön, sociala avgifter, betald semester, betald sjukfrånvaro, sjukvård och bonus. Kortfristiga ersättningar till anställda beräknas utan diskantering och redovisas som kostnad när de relaterade tjänsterna erhålls.

Ersättningar efter avslutad anställning: För avgiftsbestämda planer betalar koncernföretagen fastställda avgifter till ett annat företag och har inte någon legal eller informell förpliktelse att betala något ytterligare även om det andra företaget inte kan uppfylla sitt åtagande. Koncernens resultat belastas för kostnader i takt med att de anställdas tjänster utförs. Koncernen redovisar förädrämsbestämda pensionsplaner i enlighet med K3:s förenklingregler avseende pensionsplaner i Sverige som tryggats genom överföring av medel till Konsumentkooperativens pensionsstiftelse. En avsättning redovisas om stiftelsens förmögenhet understiger förpliktelsen. De pensionsförpliktelser vars värde är beroende av värdet på en kapitalförsäkring redovisas till värdet på kapitalförsäkringen. Om kapitalförsäkringens verkliga värde är högre än anskaffningsvärdet, redovisas det överskjutande beloppet som en eventuellförpliktelse inom lönen.

Ersättningar vid uppsägning: Ersättningar vid uppsägning utgår då något företag inom koncernen beslutar att avsluta en anställning före den normala tidpunkten för anställningens upphörande eller då en anställd accepterar ett erbjudande om frivillig avgång i utbyte mot sådan ersättning. Om ersättningen inte ger företaget någon framtida ekonomisk fördel redovisas en skuld och en kostnad när företaget har en legal eller informell förpliktelse att lämna sådan ersättning. Ersättningen värderas till den bästa uppskattningen av den ersättning som skulle krävas för att reglera förpliktelsen på balansdagen.

### Kassaflödesanalys

Kassaflödesanalysen upprättas enligt indirekt metod. Det redovisade kassaflödet omfattar endast transaktioner som medför in- eller utbetalningar.

Sannliknande medel klassificeras, förutom kassa- och banktillgångar och värdepapper, kortfristiga finansiella placeringar som dels är utsatta för endast en obetydlig risk för värdefluktuationer, dels

- handlas på en öppen marknad till kända belopp eller
- har en kortare återstående löptid än tre månader från anskaffningstidpunkten

### Eventualförpliktelser

En eventualförpliktelse är:

- En möjlig förpliktelse som till följd av inträffade händelser och vars förekomst endast kommer att bekräftas av en eller flera osäkra framtida händelser, som inte ligger inom företagets kontroll, inträffar eller uteblir eller
- En befintlig förpliktelse till följd av inträffade händelser, men som inte redovisas som skuld eller avsättning eftersom det inte är sannolikt att ett utflöde av resurser kommer att krävas för att reglera förpliktelsen eller förpliktelsens storlek inte kan beräknas med tillräcklig tillförlitlighet.

Eventualförpliktelser är en sammanfattande beteckning för sådana garantier, ekonomiska åtaganden och eventuella förpliktelser som inte tas upp i balansräkningen.

## Innehåll

Vår verksamhet	3
Kommentarer från Karin Eriksson, VD	3
Med kraft och inspiration från en stark historia	4
Vår historia visar vägen mot framtiden	5
Presentation av koncernens affärsområde segment	6
Finansiell information	9
Förvaltningsberättelse	9
Förändringar	10
Väsentliga händelser under räkenskapsåret	11
Resultaträkning, koncernen	15
Balansräkning, koncernen	16
Förändringar i eget kapital, koncernen	17
Kassaflödesanalys, koncernen	17
Resultaträkning, moderbolaget	18
Balansräkning, moderbolaget	19
Förändringar i eget kapital, moderbolaget	20
Kassaflödesanalys, moderbolaget	20
Noter	21
Revisionsberättelse	39

### Moderföretagets redovisnings- och värderingsprinciper

Samma redovisnings- och värderingsprinciper tillämpas i moderföretaget som i koncernen, förutom i de fall som anges nedan.

#### Eget kapital

I moderbolaget delas eget kapital in i bundet och fritt kapital, i enlighet med ARLs indelning.

#### Obeskattade reserver

Obeskattade reserver redovisas med bruttobelopp i balansräkningen, inklusive den uppskjutna skatteskuld som är hänförlig till reserverna.

#### Bokslutsdispositioner

Förändringar av obeskattade reserver redovisas som bokslutsdispositioner i resultaträkningen. Koncernbidrag redovisas som bokslutsdispositioner.

#### Aktier och andelar i dotterföretag

Aktier och andelar i dotterföretag redovisas till anskaffningsvärde efter avdrag för eventuella nedskrivningar. I anskaffningsvärdet ingår köpeskillingen som erlagts för aktierna samt förvärvskostnader. Eventuella kapitalutskott läggs till anskaffningsvärdet när de uppkommer.

#### Leasingavtal

Samtliga leasingavtal där företaget är leasetagare redovisas som operationell leasing (hyresavtal), oavsett om avtalen är finansiella eller operationella. Leasingavgiften redovisas som en kostnad linjärt över leasingperioden.

#### Fusion

Fusion mellan dotterföretag och moderföretaget har redovisats i enlighet med BFNAR 2020:5 "Redovisning av fusion". Moderföretaget har redovisat det fusionerade dotterföretagets tillgångar och skulder till de värden dessa hade i koncernredovisningen.

#### Nyckeltalsdefinitioner

**Sollditet:** Eget kapital och obeskattade reserver (med avdrag för uppskjuten skatt) i förhållande till balansslutningen.

**Avkastning på eget kapital:** Resultat efter finansiella poster i förhållande till eget kapital och obeskattade reserver (med avdrag för uppskjuten skatt)

**Avkastning på totalt kapital:** Resultat efter finansiella poster före avdrag för räntekostnader i förhållande till balansslutningen

**Avkastning på sysselsatt kapital:** Resultat efter finansiella poster före avdrag för räntekostnader i förhållande till sysselsatt kapital

**Vinstmarginal:** Rörelseresultat inklusive finansiella intäkter i förhållande till rörelsens nettoomsättning samt övriga rörelseintäkter.

**Sysselsatt kapital:** Summa långfristiga skulder, skulder till kreditinstitut samt eget kapital och obeskattade reserver (med avdrag för uppskjuten skatt).

## 2 Uppskattningar och bedömningar

OK-Q8 AB gör uppskattningar och bedömningar om framtiden. De uppskattningar för redovisningsändamål som blir följden av dessa kommer, definitionsmässigt, sällan att motsvara det verkliga resultatet. De uppskattningar och antaganden som innebär en betydande risk för väsentliga justeringar i redovisade värden för tillgångar och skulder under näst kommande år behandlas i huvuddrag nedan.

#### Inkörens i varuleger

OK-Q8 ABs drivmedelslogers bokförda värde testas med jämna mellanrum i enlighet med lägsta värdets princip (LVP). Enligt lägsta värdets princip ska en omsättningstillgång värderas till det lägsta av anskaffningsvärde och verkligt värde. Verkligt värde är i OK-Q8 ABs fall för de produkter som säljs försäljningsvärdet minskat med försäljningskostnader. För de varor i lager som inte säljs separat - till exempel additiv som istället blandas i andra produkter för att ändra deras egenskaper - antas verkligt värde vara återanskaffningsvärdet. Värdet per produktlag enligt bokföringen jämförs med verkligt värde och när verkligt värde är lägre än bokfört värde skrivs värdet i böckerna ned till verkligt värde. Nedskrivningen kvarstår till dess att ett nytt LVP-test visar att nedskrivningen ska vara en annan eller att ingen nedskrivning krävs.

#### Nedskrivningsprövning för goodwill, andra förvävsrelaterade immateriella tillgångar och andelar i dotterbolag och intressebolag

Om det i normala fall inte föreligger några noterade priser vilka kan användas för att bedöma tillgångens nettoförvärdningsvärde blir nyttjandevärdet normalt det värde som bokfört värde jämförs med. Beräkningen av nyttjandevärdet grundas på antaganden och bedömningar, se not 1. De mest väsentliga antagandena avser den organiska försäljningstillväxten, rörelsemarginalens utveckling, i anspråkstagandet av operativt sysselsatt kapital samt den relevanta WACC, vilken används för att diskontera de framtida kassaflödena.

#### Avskattningar för miljötaganden

Avskattningar görs för miljötaganden för kända och planerade saneringsarbeten i ett kortfristigt perspektiv. En eventuell framtida nedläggning eller förändring av verksamheter inom koncernen kan innebära krav på sanering och återställningsarbeten. Detta bedöms dock ligga långt fram i tiden och de eventuella framtida utgifterna för detta bedöms inte kunna beräknas på ett tillförlitligt sätt. Sådana eventuella miljötaganden ingår inte i koncernens avskattningar i balansräkningen och inte heller som eventalförpliktelser.

## Innehåll

Vår verksamhet	3
Kommentarer från Karin Eriksson, VD	3
Med kraft och inspiration från en stark historia	4
Vår historia visar vägen mot framtiden	5
Presentation av koncernens affärsdrivande segment	6
<b>Finansiell information</b>	<b>9</b>
Förvaltningsberättelse	9
Förändringar	10
Väsentliga händelser under räkenskapsåret	11
Resultaträkning, koncernen	15
Balansräkning, koncernen	16
Förändringar i eget kapital, koncernen	17
Kassaflödesanalys, koncernen	17
Resultaträkning, moderbolaget	18
Balansräkning, moderbolaget	19
Förändringar i eget kapital, moderbolaget	20
Kassaflödesanalys, moderbolaget	20
• Noter	21
Revisionsberättelse	39

### 3 Nettoomsättningens fördelning på verksamhetsgrenar och geografiska marknader

Koncernen	2024-03-01 2025-02-28	2023-03-01 2024-02-29
Nettoomsättningen per produktkategori		
Drivmedel	56 105	50 653
Solenergiprodukter	429	842
Övriga produkter	2 934	2 154
<b>Summa</b>	<b>59 467</b>	<b>53 649</b>

Nettoomsättningen per geografisk marknad	2024-03-01 2025-02-28	2023-03-01 2024-02-29
Sverige	45 942	39 167
Danmark	13 372	14 409
Finland	145	59
Övrigt	10	14
<b>Summa</b>	<b>59 467</b>	<b>53 649</b>

Moderbolaget	2024-03-01 2025-02-28	2023-03-01 2024-02-29
Nettoomsättningen per rörelsegren		
Drivmedel	44 469	37 351
Övriga rörelsegrenar	858	681
<b>Summa</b>	<b>45 327</b>	<b>38 032</b>

Nettoomsättningen per geografisk marknad	2024-03-01 2025-02-28	2023-03-01 2024-02-29
Sverige	45 327	38 032
<b>Summa</b>	<b>45 327</b>	<b>38 032</b>

### 4 Övriga rörelseintäkter

Koncernen	2024-03-01 2025-02-28	2023-03-01 2024-02-29
Hysesintäkter	292	320
Marknadsföringsersättningar	46	50
Valutakursvinster	845	1 657
Vinst vid avyttring av dotterföretag	-	54
Övrigt	1 072	945
<b>Summa</b>	<b>2 255</b>	<b>3 047</b>

Moderbolaget	2024-03-01 2025-02-28	2023-03-01 2024-02-29
Hysesintäkter	381	408
Marknadsföringsersättningar	46	50
Valutakursvinster	845	1 657
Övrigt	801	736
<b>Summa</b>	<b>2 073</b>	<b>2 851</b>

### 5 Ersättning till revisorerna

Koncernen	2024-03-01 2025-02-28	2023-03-01 2024-02-29
KPMG		
Revisionsuppdrag	-4	3
Annan uppdrag	-1	-2
<b>Summa</b>	<b>-5</b>	<b>-6</b>

Moderbolaget	2024-03-01 2025-02-28	2023-03-01 2024-02-29
KPMG		
Revisionsuppdrag	-1	-2
<b>Summa</b>	<b>-2</b>	<b>-2</b>

## Innehåll

Vår verksamhet	3
Kommentarer från Karin Eriksson, VD	3
Med kraft och inspiration från en stark historia	4
Vår historia visar vägen mot framtiden	5
Presentation av koncernens affärsdrivande segment	6
Finansiell information	9
Förvaltningsberättelse	9
Riskytvivelser	10
Väsentliga händelser under räkenskapsåret	11
Resultaträkning, koncernen	15
Balansräkning, koncernen	16
Förändringar i eget kapital, koncernen	17
Kassaflödesanalys, koncernen	17
Resultaträkning, moderbolaget	18
Balansräkning, moderbolaget	19
Förändringar i eget kapital, moderbolaget	20
Kassaflödesanalys, moderbolaget	20
Noter	21
Revisionsberättelse	39

## 6 Medelantal anställda, löner, andra ersättningar och sociala avgifter

	Koncernen		Moderbolaget	
	2024-03-01	2023-03-01	2024-03-01	2023-03-01
	2025-02-28	2024-02-29	2025-02-28	2024-02-29
<b>Medelantalet anställda fördelade per land</b>				
Sverige, kvinnor	230	229	185	176
Sverige, män	293	308	242	231
Danmark, kvinnor	356	360		
Danmark, män	382	397		
Firland, män	6	4		
<b>Summa, kvinnor</b>	<b>585</b>	<b>589</b>	<b>185</b>	<b>176</b>
<b>Summa, män</b>	<b>681</b>	<b>709</b>	<b>242</b>	<b>231</b>
<b>Totala medelantal anställda</b>	<b>1 267</b>	<b>1 298</b>	<b>427</b>	<b>407</b>
<b>Löner och andra ersättningar</b>				
Styrelse och VD	19	26	8	15
Övriga anställda	951	907	323	295
<b>Summa</b>	<b>970</b>	<b>932</b>	<b>331</b>	<b>311</b>
<b>Sociala kostnader</b>				
Sociala avgifter enligt lag och avtal	154	158	120	121
Pensionskostnader	107	143	48	80
<b>Summa</b>	<b>261</b>	<b>301</b>	<b>168</b>	<b>201</b>
<b>Könsfördelning bland ledande befattningshavare</b>				
Andel kvinnor i styrelsen	53%	52%	43%	43%
Andel män i styrelsen	47%	48%	57%	57%
Andel kvinnor bland övriga ledande befattningshavare	33%	58%	40%	67%
Andel män bland övriga ledande befattningshavare	67%	42%	60%	33%

Under föregående räkenskapsår hade avtal om avgångsvederlag till tidigare VD ingåtts och uppgick till 6,7 MSEK, motsvarande 12 månaderslöner. Under föregående räkenskapsår uppgick avtalade avgångsvederlag till andra ledande befattningshavare till 3,9 MSEK.

Pensionskostnader för nuvarande och tidigare VD uppgår till 2 (2) MSEK. OK-Q8 AB har gjort utfästelser om direktpension till nuvarande och tidigare VD.

## 7 Övriga rörelsekostnader

Koncernen	2024-03-01	2023-03-01
	2025-02-28	2024-02-29
	Valutakursförluster	-86
Avyttning / uträningar inventarer	-42	-42
Övriga rörelsekostnader	-34	-41
<b>Summa</b>	<b>-97</b>	<b>-1 800</b>

Moderbolaget	2024-03-01	2023-03-01
	2025-02-28	2024-02-29
	Valutakursförluster	-85
Avyttning / uträningar inventarer	29	28
Övriga rörelsekostnader	-34	-46
<b>Summa</b>	<b>-97</b>	<b>-1 788</b>

## 8 Operationella leasingavtal

### Koncernen

Framtida minimileasingavgifter för icke uppsägningsbara leasingavtal, förfaller till betalning enligt följande:

	2024-03-01	2023-03-01
	2025-02-28	2024-02-29
Inom ett år	225	216
Senare än ett år men inom fem år	491	445
Senare än fem år	173	147
<b>Summa</b>	<b>889</b>	<b>808</b>

Räkenskapsårets kostnadsfärda leasingavgifter	2024-03-01	2023-03-01
	263	247
<b>Summa</b>	<b>263</b>	<b>247</b>

I koncernens redovisning utgörs de, under perioden kostnadsfärda leasingavgifterna, till stor del av hyrd fastigheter och lokaler samt tvättanläggningar. Avtalen för lokaler löper i genomsnitt på 3 år, varefter de i de flesta fall förändras. Resterande del av leasingkostnaderna avser markanvändning samt leasing av cisterner och fordon kopplade till koncernens depåer. Avtalen för markanvändning har en kvarvarande kontraktslängd på i genomsnitt 7 år och avtalen för cisterner och depåfordon i genomsnitt 5 år. I periodens leasingkostnader ingår också operationell leasing av hyr- och tjänstebilar med en genomsnittlig löptid mellan 1 och 2 år. Koncernens framtida leasingavgifter omfattar kostnader för ovan nämnda kategorier.

## Innehåll

Vår verksamhet	3
Kommentarer från Karin Enlsson, VD	3
Med kraft och inspiration från en stark historia	4
Vår historia visar vägen mot framtiden	5
Prezentation av koncernens affärsområdessegment	6
Finansiell information	9
Förvaltningsberättelse	9
Förändringar	10
Väsentliga händelser under räkenskapsåret	11
Resultaträkning, koncernen	15
Balansräkning, koncernen	16
Förändringar i eget kapital, koncernen	17
Kassaflödesanalys, koncernen	17
Resultaträkning, moderbolaget	18
Balansräkning, moderbolaget	19
Förändringar i eget kapital, moderbolaget	20
Kassaflödesanalys, moderbolaget	20
Noter	21
Revisionsberättelse	39

### Moderbolaget

Framtida minirentleasinggifter, för icke uppsägningsbara leasingavtal, förfaller till betalning enligt följande:

	2024-03-01 2025-02-28	2023-03-01 2024-02-29
Inom ett år	-131	-121
Senare än ett år men inom fem år	-320	289
Senare än fem år	-125	-116
	-575	-526
Räkenskapsårets kostnadsförda leasingavgifter	121	-122
Summa	-121	-122

## 9 Skatt på årets resultat

	2024-03-01 2025-02-28	2023-03-01 2024-02-29
Koncernen		
Skatt på årets resultat		
Aktuell skatt	-127	-108
Aktuell skatt hänförlig till tidigare år	-6	-4
Uppskjuten skatt	-12	4
Totalt redovisad skatt	-145	-108
Avstämning av effektiv skatt		
Redovisat resultat före skatt	548	321
Skatt enligt gällande skattesats*	-132	-72
Skatteeffekt av ej dragbara kostnader	-13	-24
Skatteeffekt av ej skattepliktiga intäkter	1	12
Schablonavskatt på periodiseringsfond	-4	-5
Skatt hänförlig till tidigare år	-7	2
Underskatt utan motsvarande aktivering uppskjuten skatt	-	1
Återford skattereduktion för investeringar	-	-9
Övrigt	-10	-13
Redovisad effektiv skatt	-145	-108
Redovisad effektiv skatt i procent	26,46	33,64

\*Gällande skattesatser är 20,6% i Sverige, 22,0% i Danmark och 20% i Finland

Pillar II har införts under året. Bedömning utifrån "Safe Harbours" har gjorts.

Moderbolaget	2024-03-01 2025-02-28	2023-03-01 2024-02-29
Skatt på årets resultat		
Aktuell skatt	-86	-28
Aktuell skatt hänförlig till tidigare år	-6	-2
Uppskjuten skatt	10	-18
Totalt redovisad skatt	-82	-48
Avstämning av effektiv skatt		
Redovisat resultat före skatt	489	627
Skatt enligt gällande skattesats	-101	-129
Skatteeffekt av ej dragbara kostnader	-11	-15
Skatteeffekt av ej skattepliktiga intäkter	32	124
Schablonavskatt på periodiseringsfond	-3	-5
Skatt hänförlig till tidigare år	-6	-2
Återford skattereduktion för investeringar	-	-9
Övrigt	7	-13
Redovisad effektiv skatt	-82	-48
Redovisad effektiv skatt i procent	16,67	7,80

Pillar II har införts under året. Bedömning utifrån "Safe Harbours" har gjorts.

## Innehåll

Vår verksamhet	3
Kommentarer från Karin Eriksson, VD	3
Med kraft och inspiration från en stark historia	4
Vår historia visar vägen mot framtiden	5
Presentation av koncernens affärsdrivande segment	6
Finansiell information	9
Förvaltningsberättelse	9
Förändringar i eget kapital	10
Väsentliga händelser under räkenskapsåret	11
Resultaträkning, koncernen	15
Balansräkning, koncernen	16
Förändringar i eget kapital, koncernen	17
Kassaflödesanalys, koncernen	17
Resultaträkning, moderbolaget	18
Balansräkning, moderbolaget	19
Förändringar i eget kapital, moderbolaget	20
Kassaflödesanalys, moderbolaget	20
Noter	21
Revisionsberättelse	39

## 10 Goodwill

Koncernen	2025-02-28	2024-02-29
Akkumulerade anskaffningsvärden vid årets början	593	713
Förvärv	4	33
Avyttring	-	-145
Omväxlingsdifferenser	-	-7
Vid årets slut	597	593
Akkumulerade avskrivningar vid årets början	-364	-320
Årets avskrivningar	-68	-98
Avyttring	-	54
Omväxlingsdifferenser	-	1
Vid årets slut	-432	-364
Redovisat värde vid årets slut	165	229
<b>Moderbolaget</b>	<b>2025-02-28</b>	<b>2024-02-29</b>
Akkumulerade anskaffningsvärden vid årets början	244	139
Förvärv	4	33
Inkommet via fusion	-	72
Vid årets slut	248	244
Akkumulerade avskrivningar vid årets början	-124	-42
Årets avskrivningar	-46	44
Inkommet via fusion	-	-38
Vid årets slut	-170	-124
Redovisat värde vid årets slut	78	120

## 11 Övriga immateriella anläggningstillgångar

Koncernen	2025-02-28	2024-02-29
Akkumulerade anskaffningsvärden vid årets början	1 164	1 061
Nyanskaffningar	26	100
Avyttringar och utrangeringar	-21	-105
Omväxlingsdifferenser	91	105
Vid årets slut	1 250	1 164
Akkumulerade avskrivningar vid årets början	-792	-583
Återförda avskrivningar på avyttringar och utrangeringar	13	103
Årets avskrivningar	-211	-310
Omväxlingsdifferenser	-	1
Vid årets slut	-989	-792
Redovisat värde vid årets slut	260	372
<b>Moderbolaget</b>	<b>2025-02-28</b>	<b>2024-02-29</b>
Akkumulerade anskaffningsvärden vid årets början	965	871
Nyanskaffningar	15	93
Avyttringar och utrangeringar	-21	-105
Omväxlingsdifferenser	73	105
Vid årets slut	1 032	965
Akkumulerade avskrivningar vid årets början	-615	-524
Återförda avskrivningar på avyttringar och utrangeringar	13	103
Årets avskrivningar	-200	-194
Omväxlingsdifferenser	-	1
Vid årets slut	-803	-615
Redovisat värde vid årets slut	230	350

## Innehåll

Vår verksamhet	3
Kommentarer från Karin Eriksson, VD	3
Med kraft och inspiration från en stark historia	4
Vår historia visar vägen mot framtiden	5
Presentation av koncernens affärsdrivande segment	6
Finansiell information	9
Förvaltningsberättelse	9
Flerårsjämförelser	10
Väsentliga händelser under räkenskapsåret	11
Resultaträkning, koncernen	15
Balansräkning, koncernen	16
Förändringar i eget kapital, koncernen	17
Kassaflödesanalys, koncernen	17
Resultaträkning, moderbolaget	18
Balansräkning, moderbolaget	19
Förändringar i eget kapital, moderbolaget	20
Kassaflödesanalys, moderbolaget	20
Noter	21
Revisionsberättelse	39

## 12 Byggnader och mark

Koncernen	2025-02-28	2024-02-29
Akkumulerade anskaffningsvärden vid årets början	4 770	4 706
Nyanskaffningar	135	101
Avyttringar och utrangeringar	-91	-81
Omklassificeringar	38	22
Omräkningsskillnader	-8	21
Vid årets slut	4 844	4 770
Akkumulerade avskrivningar vid årets början	-2 733	-2 589
Återförda avskrivningar på avyttringar och utrangeringar	75	65
Årets avskrivningar	-191	195
Omklassificeringar	0	1
Omräkningsskillnader	5	-12
Vid årets slut	-2 842	-2 733
Akkumulerade uppskrivningar vid årets början	22	22
Vid årets slut	22	22
Redovisat värde vid årets slut	2 024	2 059
<b>Moderbolaget</b>	<b>2025-02-28</b>	<b>2024-02-29</b>
Akkumulerade anskaffningsvärden vid årets början	2 630	2 607
Nyanskaffningar	69	47
Avyttringar och utrangeringar	-90	-79
Omklassificeringar	35	55
Vid årets slut	2 644	2 630
Akkumulerade avskrivningar vid årets början	-1 359	-1 301
Återförda avskrivningar på avyttringar och utrangeringar	75	65
Årets avskrivningar	-104	110
Omklassificeringar	0	-13
Vid årets slut	-1 388	-1 359
Akkumulerade uppskrivningar vid årets början	22	22
Vid årets slut	22	22
Redovisat värde vid årets slut	1 278	1 299

## 13 Inventarier, verktyg och installationer

Koncernen	2025-02-28	2024-02-29
Akkumulerade anskaffningsvärden vid årets början	6 469	6 273
Nyanskaffningar	341	275
Avyttringar och utrangeringar	-315	-170
Omklassificeringar	207	66
Omräkningsskillnader	-12	25
Vid årets slut	6 690	6 469
Akkumulerade avskrivningar vid årets början	-4 625	-4 376
Återförda avskrivningar på avyttringar och utrangeringar	293	157
Årets avskrivningar	-408	401
Omklassificeringar	0	2
Omräkningsskillnader	9	17
Vid årets slut	-4 741	-4 635
Redovisat värde vid årets slut	1 949	1 834
<b>Moderbolaget</b>	<b>2025-02-28</b>	<b>2024-02-29</b>
Akkumulerade anskaffningsvärden vid årets början	3 922	3 834
Nyanskaffningar	232	196
Avyttringar och utrangeringar	-298	-163
Omklassificeringar	111	55
Vid årets slut	3 966	3 922
Akkumulerade avskrivningar vid årets början	-2 726	-2 596
Återförda avskrivningar på avyttringar och utrangeringar	293	156
Årets avskrivningar	-280	275
Omklassificeringar	0	-11
Vid årets slut	-2 713	-2 726
Redovisat värde vid årets slut	1 253	1 195

## Innehåll

Vår verksamhet	3
Kommentarer från Karin Eriksson, VD	3
Med kraft och inspiration från en stark historia	4
Vår historia visar vägen mot framtiden	5
Presentation av koncernens affärsdrivande segment	6
Finansiell information	9
Förvaltningsberättelse	9
Förändringar	10
Väsentliga händelser under räkenskapsåret	11
Resultaträkning, koncernen	15
Balansräkning, koncernen	16
Förändringar i eget kapital, koncernen	17
Kassalöpsanalys, koncernen	17
Resultaträkning, moderbolaget	18
Balansräkning, moderbolaget	19
Förändringar i eget kapital, moderbolaget	20
Kassalöpsanalys, moderbolaget	20
Noter	21
Revisionsberättelse	39

## 14 Pågående nyanläggningar

Koncernen	2025-02-28	2024-02-29
Vid årets början	382	247
Under året gjorda investeringar	301	342
Avyttringar och uträningar	-2	-10
Omklassificeringar	-336	-185
Omvärtningsdifferenser	1	-1
Redovisat värde vid årets slut	346	382

Moderbolaget	2025-02-28	2024-02-29
Vid årets början	258	195
Under året gjorda investeringar	251	227
Avyttringar och uträningar	0	-10
Omklassificeringar	-220	-154
Redovisat värde vid årets slut	289	258

## 15 Andelar i intresseföretag

Koncernen	2025-02-28	2024-02-29
Ingående anskaffningsvärdet	1	1
Utgående ackumulerade anskaffningsvärdet	1	1
Redovisat värde vid årets slut	1	1

Moderbolaget	2025-02-28	2024-02-29
Ingående anskaffningsvärdet	1	1
Utgående ackumulerade anskaffningsvärdet	1	1
Redovisat värde vid årets slut	1	1

## 16 Specifikation andelar i intresseföretag

Namn	Kapitalandel, %	Rästräcksandel, %	Bokfört värde
POL Transport	50	50	-
AB Djurgårdsberg	37	37	-
Lasingoa Sverige AB	25	25	1
Redovisat värde vid årets slut			1

	Org.nr	Säte
POL Transport	555014-5143	Solna
AB Djurgårdsberg	556077-3714	Stockholm
Lasingoa Sverige AB	556973-1630	Stockholm

Under föregående år har Sv Petroleum Förvaltning AB avyttrats.

## Innehåll

Vår verksamhet	3
Kommentarer från Karin Eriksson, VD	3
Med kraft och inspiration från en stark historia	4
Vår historia visar vägen mot framtiden	5
Presentation av koncernens affärsdrivande segment	6
Finansiell information	9
Förvaltningsberättelse	9
Flexibilitetsföretag	10
Väsentliga händelser under räkenskapsåret	11
Resultaträkning, koncernen	15
Balansräkning, koncernen	16
Förändringar i eget kapital, koncernen	17
Kassaflödesanalys, koncernen	17
Resultaträkning, moderbolaget	18
Balansräkning, moderbolaget	19
Förändringar i eget kapital, moderbolaget	20
Kassaflödesanalys, moderbolaget	20
Noter	21
Revisionsberättelse	39

## 17 Förändring i uppskjuten skatt i temporära skillnader och underskottsavdrag

Koncernen, förändring av uppskjuten skatt	2023-03-01				2024-03-01				2025-02-28
	Belopp vid årets ingång	Redovisat i resultaträkning	Redovisat i eget kapital	Övrigt	Belopp vid årets ingång	Redovisat i resultaträkning	Redovisat i eget kapital	Övrigt	Belopp vid årets utgång
Uppskjuten skatteskuld									
Materiella anläggningstillgångar	-162	-1	-	-	-163	11	-	-	-152
Periodiseringsfond	-203	31	-	-	-172	-3	-	-	-175
Summa	-365	30	-	-	-335	8	-	-	-327
Uppskjuten skattefordran									
Materiella anläggningstillgångar	64	-27	1	3	41	21	-	-	21
Kundfordringar	4	2	-	-	6	3	-	-	4
Arsättningar	5	-	-	-	5	-	-	-	5
Övrigt	4	-	-	3	0	3	-	-	3
Summa	77	-26	1	0	52	-20	-	-	33
Summa resultat effekt		4				-12			

Moderbolaget, förändring av uppskjuten skatt	2023-03-01				2024-03-01				2025-02-28
	Belopp vid årets ingång	Redovisat i resultaträkning	Redovisat i eget kapital	Övrigt	Belopp vid årets ingång	Redovisat i resultaträkning	Redovisat i eget kapital	Fusion	Belopp vid årets utgång
Uppskjuten skatteskuld									
Materiella anläggningstillgångar	-10	-9	-	-1	-21	10	-	-	-10
Summa	-10	-9	-	-1	-21	10	-	-	-10
Uppskjuten skattefordran									
Materiella anläggningstillgångar	9	-9	-	-	-	-	-	-	-
Arsättningar	-	-	-	-	-	-	-	-	-
Summa	9	-9	-	-	-	-	-	-	-
Summa resultat effekt		-18				10			

## Innehåll

Vår verksamhet	3
Kommentarer från Karin Eriksson, VD	3
Med kraft och inspiration från en stark historia	4
Vår historia visar vägen mot framtiden	5
Presentation av koncernens affärsområde segment	6
Finansiell information	9
Förvaltningsberättelse	9
Förståelse	10
Väsentliga händelser under räkenskapsåret	11
Resultaträkning, koncernen	15
Balansräkning, koncernen	16
Förändringar i eget kapital, koncernen	17
Kassalödesanalys, koncernen	17
Resultaträkning, moderbolaget	18
Balansräkning, moderbolaget	19
Förändringar i eget kapital, moderbolaget	20
Kassalödesanalys, moderbolaget	20
Noter	21
Revisionsberättelse	39

## 18 Andra långfristiga fordringar

Koncernen	2025-02-28	2024-02-29
Vid årets början anskaffningsvärdet	31	20
Tillkommande fordringar	3	14
Reglerade fordringar	-4	-2
Redovisat värde vid årets slut	28	31
Moderbolaget	2025-02-28	2024-02-29
Vid årets början anskaffningsvärdet	15	8
Tillkommande fordringar	2	6
Redovisat värde vid årets slut	17	15

## 19 Varulager

Koncernen	2025-02-28	2024-02-29
Färdigvarulager	2 695	2 952
Förskott till leverantörer	2	0
Summa	2 697	2 952
Moderbolaget	2025-02-28	2024-02-29
Färdigvarulager	1 841	1 968
Summa	1 841	1 968

Under föregående räkenskapsår, per 31 januari 2024, avslutades avtal om varulån och ersattes med avtal om köp och försäljning av produkter med avtalsparterna. Inga kvantiteter avseende de tidigare varulånen kvarstår i lagerredovisningen.

## 20 Förutbetalda kostnader och upplupna intäkter

Koncernen	2025-02-28	2024-02-29
Förvaltningsavgift, support, service	33	42
Hyrar och arrende	18	19
Övriga upplupna intäkter	9	86
Övriga förutbetalda kostnader	65	55
Summa	125	201
Moderbolaget	2025-02-28	2024-02-29
Förvaltningsavgift, support, service	28	40
Hyrar och arrende	11	9
Övriga upplupna intäkter	3	79
Övriga förutbetalda kostnader	46	42
Summa	88	171

## 21 Övriga avsättningar

Koncernen	2025-02-28	2024-02-29
Vid årets början	114	114
Avsättning som gjorts under året	11	2
Belopp som tagits i anspråk under året	-1	-3
Redovisat värde vid årets slut	124	114
Moderbolaget	2025-02-28	2024-02-29
Vid årets början	86	86
Avsättning som gjorts under året	9	2
Redovisat värde vid årets slut	97	88

## Innehåll

Vår verksamhet	3
Kommentarer från Karin Eriksson, VD	3
Med kraft och inspiration från en stark historia	4
Vår historia visar vägen mot framtiden	5
Presentation av koncernens affärsdrivande segment	6
Finansiell information	9
Förvaltningsberättelse	9
Förhållningssätt	10
Väsentliga händelser under räkenskapsåret	11
Resultaträkning, koncernen	15
Balansräkning, koncernen	16
Förändringar i eget kapital, koncernen	17
Kassaflödesanalys, koncernen	17
Resultaträkning, moderbolaget	18
Balansräkning, moderbolaget	19
Förändringar i eget kapital, moderbolaget	20
Kassaflödesanalys, moderbolaget	20
Noter	21
Revisionsberättelse	39

## 22 Långfristiga skulder

Koncernen	2025-02-28	2024-02-29
Skulder till närstående företag	400	400
Övriga skulder	60	57
<b>Summa</b>	<b>460</b>	<b>457</b>
Moderbolaget	2025-02-28	2024-02-29
Skulder till närstående företag	400	400
<b>Summa</b>	<b>400</b>	<b>400</b>

## 23 Checkräkningskredit mm

Koncernen	2025-02-28	2024-02-29
Beviljat belopp på checkräkningskredit uppgår till	2 900	2 400
Utnyttjad kredit uppgår till	544	1 136
Moderbolaget	2025-02-28	2024-02-29
Beviljat belopp på checkräkningskredit uppgår till	2 900	2 400
Utnyttjad kredit uppgår till	544	1 136

## 24 Upplupna kostnader och förutbetalda intäkter

Koncernen	2025-02-28	2024-02-29
Upplupna personalkostnader	131	144
Övriga upplupna kostnader	369	358
Övriga förutbetalda intäkter	22	3
<b>Summa</b>	<b>522</b>	<b>545</b>
Moderbolaget	2025-02-28	2024-02-29
Upplupna personalkostnader	115	125
Övriga upplupna kostnader	342	378
<b>Summa</b>	<b>457</b>	<b>503</b>

## 25 Justering för poster som inte ingår i kassaflödet

Koncernen	2025-02-28	2024-02-29
Nedskrivningar avskrivningar	877	904
Orealiserade kursdifferenser	8	8
Rezeresultat försäljning av anläggningstillgångar	40	42
Rezeresultat försäljning av andelar i dotterföretag	-	-54
Övriga avsättningar	10	1
<b>Summa</b>	<b>919</b>	<b>883</b>

Moderbolaget	2025-02-28	2024-02-29
Rezeresultat försäljning av anläggningstillgångar	27	33
Övriga avsättningar	9	2
Avsättningar	630	623
Resultat överfötande företag vid fusion	-	-7
<b>Summa</b>	<b>666</b>	<b>651</b>

## 26 Likvida medel

Koncernen	2025-02-28	2024-02-29
Likvida medel		
Banktillgodohavanden	221	128
Kortfristiga placeringar	70	70
<b>Summa</b>	<b>291</b>	<b>198</b>

Moderbolaget	2025-02-28	2024-02-29
Likvida medel		
Banktillgodohavanden	191	88
<b>Summa</b>	<b>191</b>	<b>88</b>

Moderbolaget hade vid utgången av räkenskapsår 2024/2025 en skuld i koncernens cash-pool.

# Innehåll

Vår verksamhet	3
Kommentarer från Karin Eriksson, VD	3
Med kraft och inspiration från en stark historia	4
Vår historia visar vägen mot framtiden	5
Presentation av koncernens utförande segment	6
Finansiell information	9
Förvaltningsberättelse	9
Förädlingsföretag	10
Väsentliga händelser under räkenskapsåret	11
Resultatbildning, koncernen	15
Balansbildning, koncernen	16
Förändringar i eget kapital, koncernen	17
Kassaflödesanalys, koncernen	17
Resultatbildning, moderbolaget	18
Balansbildning, moderbolaget	19
Förändringar i eget kapital, moderbolaget	20
Kassaflödesanalys, moderbolaget	20
Noter	21
Revisorsberättelse	39

## 27 Transaktioner med närstående företag

### Uppgifter om moderföretaget

Med koncernföretag avses samtliga företag i den koncern i vilken OK-Q8 AB är moderbolag. OK-Q8 AB ägs till 50% vardera av OK ekonomisk förening, org nr 702000-1660, med säte i Stockholm, respektive Kuwait Petroleum Europe B.V, org nr 24148084, med säte i Haag, Holland. Med närstående företag avses företag som Kuwait Petroleum Europe BV- respektive OK ekonomisk förening-koncernerna. För moderbolaget avser 0,5 (0,3) procentenheter av årets intäkter och 0,4 (0,5) procentenheter av årets försäljning egna dotterföretag. Vid inköp och försäljning mellan koncernföretag tillämpas samma principer för prissättning som vid transaktioner med externa parter.

## 28 Övriga räntetäckter och liknande resultatposter

Moderbolaget	2024-03-01	2023-03-01
Räntetäckter från koncernföretag	103	163
Värdetillskott	31	16
Övrigt	-52	24
Summa	86	204

## 29 Räntekostnader och liknande resultatposter

Moderbolaget	2024-03-01	2023-03-01
Räntekostnader till koncernföretag	-93	-130
Övrigt	-100	-79
Summa	-194	-209

## 30 Ackumulerade överavskrivningar

Moderbolaget	2024-03-01	2023-03-01
Vid årets början	694	734
Årets återföringar	5	-40
Summa	699	694

## 31 Periodiseringsfonder

Moderbolaget	2024-03-01	2023-03-01
Avsatt räkenskapsår 2018/2019		117
Avsatt räkenskapsår 2019/2020		160
Avsatt räkenskapsår 2020/2021	0	108
Avsatt räkenskapsår 2021/2022	160	108
Avsatt räkenskapsår 2022/2023	308	286
Avsatt räkenskapsår 2023/2024	47	47
Avsatt räkenskapsår 2024/2025	46	46
Summa	139	764

Föregående år tog OK-Q8 AB över periodiseringsfonder från fusionerade bolag.

## 32 Andelar i koncernföretag

Moderbolaget	2025-02-28	2024-02-29
Akkumulerade anskaffningsvärden vid årets början	2 363	2 466
Fusion		104
Vid årets slut	2 363	2 363
Akkumulerade nedskrivningar vid årets början		-45
Vid årets slut	-45	-45
Redovisat värde vid årets slut	2 317	2 317

## Innehåll

Vår verksamhet	3
Kommentarer från Karin Eriksson, VD	3
Med kraft och inspiration från en stark historia	4
Vår historia visar vägen mot framtiden	5
Presentation av koncernens affärsdrivande segment	6
Finansiell information	9
Förvaltningsberättelse	9
Fierdsjämfrörelser	10
Väsentliga händelser under räkenskapsåret	11
Resultaträkning, koncernen	15
Balansräkning, koncernen	16
Förändringar i eget kapital, koncernen	17
Kassaflödesanalys, koncernen	17
Resultaträkning, moderbolaget	18
Balansräkning, moderbolaget	19
Förändringar i eget kapital, moderbolaget	20
Kassaflödesanalys, moderbolaget	20
Noter	21
Revisionsberättelse	39

## 33 Specifikation andelar i koncernföretag

Moderbolaget Namn	Antal andelar	Andel, %	Bokfört värde 2025-02-28
OKQ8 Bank AB	424 058	100	604
OKQ8 Marknad AB	90 000	80	7
Petrolia AB	4 050	81	0
Q8 Danmark A/S	251 000	100	1 456
OKQ8 Solar Holding AB	50 002	100	250
- KP Sverige AB	25 000	100	
- KP Energy OY	500	100	
<b>Summa</b>			<b>2 317</b>

	Org.nr	Säte
OKQ8 Bank AB	556008-0441	Stockholm
OKQ8 Marknad AB	556609-6151	Stockholm
Petrolia AB	556545-0342	Stockholm
Q8 Danmark A/S	CVR 61082913	Köpenhamn
OKQ8 Solar Holding AB	559192-5689	Stockholm
- KP Sverige AB	559191-0004	Stockholm
- KP Energy OY	3441481-8	Helsingfors

Under räkenskapsåret har KP Energy OY bildats som ett dotterbolag till KP Sverige AB.  
Per 28 jan 2025 avregistrerades KP Sverige AB's filial.

## 34 Fordringar hos koncernföretag

Moderbolaget	2025-02-28	2024-02-29
Vid årets början	75	75
Avgående fordringar	-	-
<b>Redovisat värde vid årets slut</b>	<b>75</b>	<b>75</b>

## 35 Förslag till disposition av resultatet

Moderbolaget (kronor)	2025-02-28
Till årsstämman förfrågande står följande vinstmedel	
balanserad vinst	3 077
årets vinst	408
<b>Summa</b>	<b>3 485</b>
Styrelsen föreslår att vinstmedlen disponeras enligt följande	
Utdelning till aktieägare, 300 kr, per aktie, totalt	300
I ny räkning överföres	3 185
<b>Summa</b>	<b>3 485</b>

## 36 Aktiekapital

Moderbolaget	Antal aktier	Kvotvärde
Antal A-Aktier	500 000	100
Antal B-Aktier	500 000	100
<b>Summa</b>	<b>1 000 000</b>	

## 37 Ställda säkerheter och eventalförpliktelser

### Koncernen

Bolaget har kartlagt förekomsten av markförärringar på depå- och stationsanläggningar samt förpliktelser för övriga återställningsåtgärder på arrenderade fastigheter. På vissa anläggningar har saneringsåtgärder utförts. Bolaget kan komma att drabbas av ytterligare omfattande kostnader och skatter till följd av dessa löpande. Omfattningen av eventuella framtida utgifter kan i dagsläget ej uppskattas, men bedöms ej vara så väsentliga att de kan äventyra bolagets fortlevnad.

## Innehåll

Vår verksamhet	3
Kommentarer från Karin Eriksson, VD	3
Med kraft och inspiration från en stark historia	4
Vår historia visar vägen mot framtiden	5
Presentation av koncernens affärsdrivande segment	6
Finansiell information	9
Förvaltningsberättelse	9
Förändringar	10
Väsentliga händelser under räkenskapsåret	11
Resultaträkning, koncernen	15
Balansräkning, koncernen	16
Förändringar i eget kapital, koncernen	17
Kassalödesanalys, koncernen	17
Resultaträkning, moderbolaget	18
Balansräkning, moderbolaget	19
Förändringar i eget kapital, moderbolaget	20
Kassalödesanalys, moderbolaget	20
Noter	21
Revisionsberättelse	39

Kapitalivränteförsäkring, pantförsäkringen till tidigare VD, har ett redovisat värde på 11 (8) MSEK.

Garantiförpliktelser till PRI finns i moderbolaget och koncernen för 2% av den beräknade pensionskulden per 2024-12-31. Detta ingår i eventalförpliktelser. OK-Q8 AB har även ställt borgen till PRI för OK-Q8 Bank AB och OKQ8 Marknad AB:s skyldigheter enligt försäkringsvillkoren.

OK-Q8 AB har för KP Sverige AB med dotterbolaget KP Energy Oy's räkning ställt ut tidsbegränsade garantier för fullgörande av förpliktelser i specifika solparksprojekt.

KP Sverige AB har utställt en garanti om 1 MSEK till förmån för Tullverket.

I koncernens danska bolag, QB Danmark A/S, finns ställda garantier. Merparten av dessa är ställda till Vejdirektoratet.

Koncernen	2025-02-28	2024-02-29
Ställda säkerheter		
Ställda säkerheter	11	8
Eventalförpliktelser		
Garantier och ansvarsförbindelser	210	175
Övrigt	5	5
	215	188

Moderbolaget	2025-02-28	2024-02-29
Ställda säkerheter		
Ställda säkerheter	11	8
Eventalförpliktelser		
Garantier och ansvarsförbindelser	180	144
	180	144

## 38 Händelser efter räkenskapsårets utgång

OK-Q8 AB har efter räkenskapsårets utgång gjort ett förvärf av Glimra Biltvätt AB koncernen. Förvärfet gjordes per 3 mars 2025. Glimra Biltvätt består av 68 tvätta-sjövåttor, två automatvättor och två conveyers i Sverige och 14 egenägda och sex automatvättor som drivs på franchisebasis i Finland. Förvärfet är gjort i syfte att öka OKQ8s täckning på biltvättmarknaden genom fler automatvättor och tvätta sjövåttor i Sverige och Finland. Glimra Biltvätt AB koncernen hade per kalenderåret 2024 totala intäkter om 142 msek.

## 39 Fusioner

### Moderbolaget

#### Car Wash Center i Västerås AB

Under föregående år har Car Wash Center i Västerås AB med organisationsnummer 556442-3811

fusionerats med företaget. Resultat- och balansräkningsposterna i Car Wash Center i Västerås AB per fusionsdagen 2023-05-03 framgår nedan.

Belopp per	2023-05-03
Nettomsättning	3
Rörelseresultat	3
Anläggningstillgångar	7
Omsättningstillgångar	10
Summa tillgångar	17
Obeskattade reserver	2
Skulder	7
Summa skulder	4

#### Eazywash i Norrköping AB

Under föregående år har Eazywash i Norrköping AB med organisationsnummer 556870-6674 fusionerats med företaget. Resultat- och balansräkningsposterna i Eazywash i Norrköping AB per fusionsdagen 2023-05-03 framgår nedan.

Belopp per	2023-05-03
Nettomsättning	0
Rörelseresultat	0
Anläggningstillgångar	7
Omsättningstillgångar	2
Summa tillgångar	9
Obeskattade reserver	-
Skulder	8
Summa skulder	8

## Innehåll

Vår verksamhet	3
Kommentarer från Karin Eriksson, VD	3
Med kraft och inspiration från en stark historia	4
Vår historia visar vägen mot framtiden	5
Presentation av koncernens affärsområden	6
Finansiell information	9
Förvaltningsberättelse	9
Flerårliga mål	10
Väsentliga händelser under räkenskapsåret	11
Resultaträkning, koncernen	15
Balansräkning, koncernen	16
Förändringar i eget kapital, koncernen	17
Kassaflödesanalys, koncernen	17
Resultaträkning, moderbolaget	18
Balansräkning, moderbolaget	19
Förändringar i eget kapital, moderbolaget	20
Kassaflödesanalys, moderbolaget	20
• Noter	21
Revisionsberättelse	39

### IWASH Eskilstuna AB

Under föregående år har IWASH Eskilstuna AB med organisationsnummer 556807-2333 fusionerats med företaget. Resultat- och balansräkningsposterna i IWASH Eskilstuna AB per fusionsdagen 2023-05-03 framgår nedan.

Belopp per	2023-05-03
Nettomsättning	3
Rörelseresultat	2
Anläggningstillgångar	0
Omsättningstillgångar	10
Summa tillgångar	11
Obeskattade reserver	-
Skulder	0
Summa skulder	0

### IWASH Norrköping AB

Under föregående år har IWASH Norrköping AB med organisationsnummer 556975-5829 fusionerats med företaget. Resultat- och balansräkningsposterna i IWASH Norrköping AB per fusionsdagen 2023-05-03 framgår nedan.

Belopp per	2023-05-03
Nettomsättning	2
Rörelseresultat	1
Anläggningstillgångar	0
Omsättningstillgångar	10
Summa tillgångar	10
Obeskattade reserver	-
Skulder	1
Summa skulder	1

### Tunneltvätten AB

Under föregående år har Tunneltvätten AB med organisationsnummer 556683-0807 fusionerats med företaget. Resultat- och balansräkningsposterna i Tunneltvätten AB per fusionsdagen 2023-05-04 framgår nedan.

Belopp per	2023-05-04
Nettomsättning	0
Rörelseresultat	1
Anläggningstillgångar	7
Omsättningstillgångar	5
Summa tillgångar	12
Obeskattade reserver	-
Skulder	0
Summa skulder	0


# Innehåll

Vår verksamhet	3
Kommentarer från Karin Eriksson, VD	3
Med kraft och inspiration från en stark historia	4
Vår historia visar vägen mot framtiden	5
Presentation av koncernens affärsdrivande segment	6
Förvaltningsberättelse	9
Förvaltningsberättelse	9
Förvaltningsberättelse	10
Väsentliga händelser under räkenskapsåret	11
Resultaträkning, koncernen	15
Balansräkning, koncernen	16
Förändringar i eget kapital, koncernen	17
Kassaflödesanalys, koncernen	17
Resultaträkning, moderbolaget	18
Balansräkning, moderbolaget	19
Förändringar i eget kapital, moderbolaget	20
Kassaflödesanalys, moderbolaget	20
Noter	21
Revisionsberättelse	39


Undertecknade försäkrar härmed att årsredovisningen har upprättats i enlighet med årsredovisningslagen och god redovisningssed, att aktuella redovisningsnormer har tillämpats och att lämnade uppgifter stämmer med faktiska förhållanden.

Styrelsens underskrifter


Stockholm den 28 april 2025




Britt Hansson  
Styrelseordförande




Fadel Al-Faraj  
Ledamot




Fatima Ahmad Al-Humaidan  
Ledamot




Ibrahim Baylan  
Ledamot



Jimmy Jansson  
Ledamot



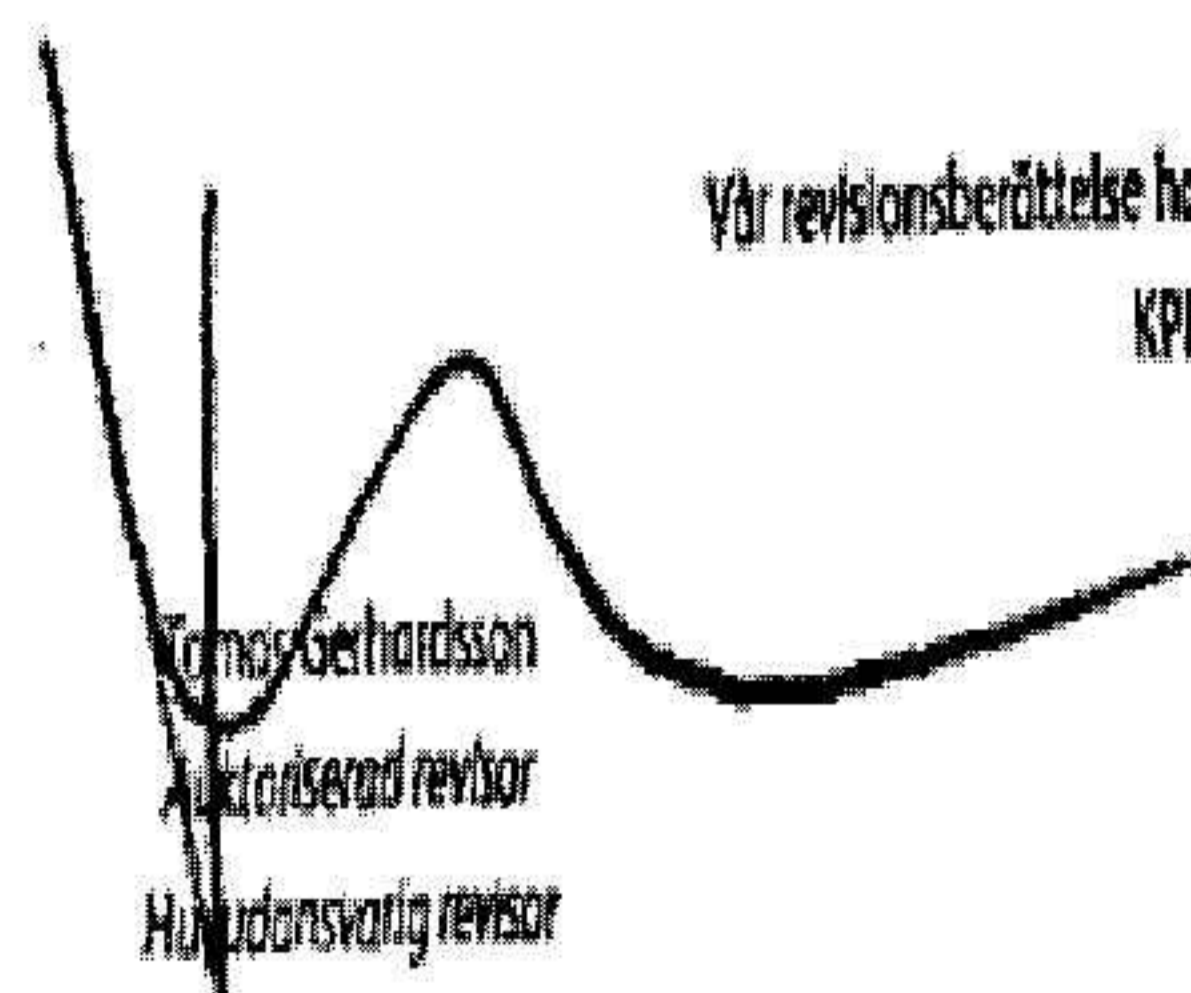
Hans-Joakim Kjell  
Ledamot



Marit Lundegren  
Arbetsstagningsrepresentant




Karin Eriksson  
Verkställande direktör



Tommy Gerhardsson  
Auktoriserad revisor  
Huvudansvarig revisor

Vår revisionsberättelse har lämnats den 29 april 2025  
KPMG AB



Clara Lundell  
Auktoriserad revisor

Jag intygar att denna  
avskrift stämmer med  
original



TONE PREISLER

## Innehåll

Vår verksamhet	3
Kommentarer från Karin Eriksson, VD	3
Med kraft och inspiration från en stark historia	4
Vår historia visar vägen mot framtiden	5
Presentation av koncernens affärsdrivande segment	6
Finansiell information	9
Förvaltningsberättelse	9
Förenjämförelser	10
Väsentliga händelser under räkenskapsåret	11
Resultaträkning, koncernen	15
Balansräkning, koncernen	16
Förändringar i eget kapital, koncernen	17
Kassaflödesanalys, koncernen	17
Resultaträkning, moderbolaget	18
Balansräkning, moderbolaget	19
Förändringar i eget kapital, moderbolaget	20
Kassaflödesanalys, moderbolaget	20
Noter	21
• Revisionsberättelse	39

# Revisionsberättelse

Till bolagsstämman i OK-Q8 AB, org. nr 556027-3244

## Rapport om årsredovisningen och koncernredovisningen

### Uttalanden

Vi har utfört en revision av årsredovisningen och koncernredovisningen för OK-Q8 AB för räkenskapsåret 2024-03-01–2025-02-28. Bolagets årsredovisning och koncernredovisning ingår på sidorna 9-38 i detta dokument.

Enligt vår upplåtning har årsredovisningen och koncernredovisningen upprättats i enlighet med årsredovisningslagen och ger en i alla väsentliga avseenden rättvisande bild av moderbolagets och koncernens finansiella ställning per den 28 februari 2025 och av dessas finansiella resultat och kassaflöde för räkenskapsåret enligt årsredovisningslagen. Förvaltningsberättelsen är förenlig med årsredovisningens och koncernredovisningens övriga delar.

Vi tillstyrker därför att bolagsstämman fastställer resultaträkningen och balansräkningen för moderbolaget och för koncernen.

### Grund för uttalanden

Vi har utfört revisionen enligt International Standards on Auditing (ISA) och god revisionssed i Sverige. Vårt ansvar enligt dessa standarder beskrivs närmare i avsnittet Revisions ansvar. Vi är oberoende i förhållande till moderbolaget och koncernen enligt god revisionssed i Sverige och har i övrigt fullgjort vårt yrkesetiska ansvar enligt dessa krav.

Vi anser att de revisionsbevis vi har inhämtat är tillräckliga och ändamålsenliga som grund för våra uttalanden.

### Annan information än årsredovisningen och koncernredovisningen

Detta dokument innehåller även annan information än årsredovisningen och koncernredovisningen och återfinns på sidorna 1-8. Det är styrelsen och verkställande direktören som har ansvaret för denna andra information.

Vårt uttalande avseende årsredovisningen och koncernredovisningen omfattar inte denna information och vi gör inget uttalande med bestyrkande avseende denna andra information.

I samband med vår revision av årsredovisningen och koncernredovisningen är det vårt ansvar att läsa den information som identifieras ovan och övervaka om informationen i väsentlig utsträckning är förenlig med årsredovisningen och koncernredovisningen. Vid denna genomgång beaktar vi även den kunskap vi i övrigt inhämtat under revisionen samt bedömer om informationen i övrigt verkar innehålla väsentliga felaktigheter.

Om vi, baserat på det arbete som har utförts avseende denna information, drar slutsatsen att den andra informationen innehåller en väsentlig felaktighet, är vi skyldiga att rapportera detta. Vi har inget att rapportera i det avseendet.

### Styrelsens och verkställande direktörens ansvar

Det är styrelsen och verkställande direktören som har ansvaret för att årsredovisningen och koncernredovisningen upprättas och att de ger en rättvisande bild enligt årsredovisningslagen. Styrelsen och verkställande direktören ansvarar även för den interna kontroll

som de bedömer är nödvändig för att upprätta en årsredovisning och koncernredovisning som inte innehåller några väsentliga felaktigheter, vare sig dessa beror på oegentligheter eller misstag.

Vid upprättandet av årsredovisningen och koncernredovisningen ansvarar styrelsen och verkställande direktören för bedömningen av bolagets och koncernens förmåga att fortsätta verksamheten. De upplyser, när så är tillämpligt, om förhållanden som kan påverka förmågan att fortsätta verksamheten och ett använt antagandet om fortsatt drift. Antagandet om fortsatt drift tillämpas dock inte om styrelsen och verkställande direktören avser att likvidera bolaget, upphöra med verksamheten eller inte har något realistiskt alternativ till att göra något av detta.

Styrelsens revisionsutskott ska, utan att det påverkar styrelsens ansvar och uppgifter i övrigt, bland annat övervaka bolagets finansiella rapportering.

### Revisions ansvar

Vårt mål är att uppnå en rimlig grad av säkerhet om huruvida årsredovisningen och koncernredovisningen som helhet inte innehåller några väsentliga felaktigheter, vare sig dessa beror på oegentligheter eller misstag, och att lämna en revisionsberättelse som innehåller våra uttalanden. Rimlig säkerhet är en hög grad av säkerhet, men är ingen garanti för att en revision som utförs enligt ISA och god revisionssed i Sverige alltid kommer att upptäcka en väsentlig felaktighet om en sådan finns. Felaktigheter kan uppstå på grund av oegentligheter eller misstag och

anses vara väsentliga om de enskilt eller tillsammans rimligen kan förväntas påverka de ekonomiska beslut som användare fattar med grund i årsredovisningen och koncernredovisningen.

Som del av en revision enligt ISA använder vi professionellt omdöme och har en professionellt skeptisk inställning under hela revisionen. Dessutom:

- identifierar och bedömer vi riskerna för väsentliga felaktigheter i årsredovisningen och koncernredovisningen, vare sig dessa beror på oegentligheter eller misstag, utformar och utför granskningsåtgärder bland annat utifrån dessa risker och inhämtar revisionsbevis som är tillräckliga och ändamålsenliga för att utgöra en grund för våra uttalanden. Risken för att inte upptäcka en väsentlig felaktighet till följd av oegentligheter är högre än för en väsentlig felaktighet som beror på misstag, eftersom oegentligheter kan innefatta agerande i maskopi, förfalskning, avsiktliga utelämnanden, felaktig information eller avsiktligt utelämnande av intern kontroll.
- skaffar vi oss en förståelse av den del av bolagets interna kontroll som har betydelse för vår revision för att utforma granskningsåtgärder som är lämpliga med hänsyn till omständigheterna, men inte för att uttala oss om effektiviteten i den interna kontrollen.
- utvärderar vi lämpligheten i de redovisningsprinciper som används och rimligheten i styrelsens och verkställande direktörens uppskattningar i redovisningen och tillhörande upplysningar.

## Innehåll

Vår verksamhet	3
Kommentarer från Karin Eriksson, VD	3
Med kraft och inspiration från en stark historia	4
Vår historia visar vägen mot framtiden	5
Presentation av koncernens affärsdrivande segment	6
Finansiell information	9
Förvaltningsberättelse	9
Förstyrelsens rapporter	10
Väsentliga händelser under räkenskapsåret	11
Resultatutvärdering, koncernen	15
Balansräkning, koncernen	16
Förändringar i eget kapital, koncernen	17
Kassaflödesanalys, koncernen	17
Resultatutvärdering, moderbolaget	18
Balansräkning, moderbolaget	19
Förändringar i eget kapital, moderbolaget	20
Kassaflödesanalys, moderbolaget	20
Noter	21
Revisionsberättelse	39

• diar vi en slutsats om lampligheten i att styrelsen och verkställande direktören använder antagandet om fortsatt drift vid upprättandet av årsredovisningen och koncernredovisningen. Vi diar också en slutsats, med grund i de inhämtade revisionsbevisen, om huruvida det finns någon väsentlig osäkerhetsfaktor som avser sådana händelser eller förhållanden som kan leda till betydande tvivel om bolagets och koncernens förmåga att fortsätta verksamheten. Om vi diar slutsatsen att det finns en väsentlig osäkerhetsfaktor, måste vi i revisionsberättelsen fästa uppmärksamheten på upplysningarna

i årsredovisningen och koncernredovisningen om den väsentliga osäkerhetsfaktorn eller, om sådana upplysningar är otillräckliga, modifiera uttalandet om årsredovisningen och koncernredovisningen. Våra slutsatser baseras på de revisionsbevis som inhämtas fram till datumet för revisionsberättelsen. Dock kan framtida händelser eller förhållanden göra att ett bolag och en koncern inte längre kan fortsätta verksamheten.

• utvärderar vi den övriga presentationen, strukturen och innehållet i årsredovisningen och koncernredovisningen, däribland upplysningarna,

och om årsredovisningen och koncernredovisningen återger de underliggande transaktionerna och händelserna på ett sätt som ger en rättvisande bild.

• planerar och utför vi koncernrevisionen för att inhämta tillräckliga och ändamålsenliga revisionsbevis avseende den finansiella informationen för företaget eller affärsenheten inom koncernen som grund för att göra ett uttalande avseende koncernredovisningen. Vi ansvarar för styrning, övervakning och genomgång av det revisionsarbete som utförs för koncernrevisionens syfte. Vi är ensamt ansvariga för våra uttalanden.

Vi måste informera styrelsen om bland annat revisionens planerade omfattning och inriktning samt tidpunkten för den. Vi måste också informera om betydelsefulla iakttagelser under revisionen, däribland de eventuella betydande brister i den interna kontrollen som vi identifierat.

## Rapport om andra krav enligt lagar och andra författningar

### Uttalanden

Utöver vår revision av årsredovisningen och koncernredovisningen har vi även utfört en revision av styrelsens och verkställande direktörens förvaltning för OK-Q8 AB för räkenskapsåret 2024-03-01—2025-02-28 samt av förslaget till dispositioner beträffande bolagets vinst eller förlust.

Vi tillstyrker att bolagsstämman disponerar vinsten enligt förslaget i förvaltningsberättelsen och beviljar styrelsens ledamöter och verkställande direktören ansvarsfrihet för räkenskapsåret.

### Grund för uttalanden

Vi har utfört revisionen enligt god revisionssed i Sverige. Vårt ansvar enligt denna beskrivs närmare i avsnittet Revisorns ansvar. Vi är oberoende i förhållande till moderbolaget och koncernen enligt god revisionssed i Sverige och har i övrigt fullgjort vårt yrkesetiska ansvar enligt dessa krav.

Vi anser att de revisionsbevis vi har inhämtat är tillräckliga och ändamålsenliga som grund för våra uttalanden.

### Styrelsens och verkställande direktörens ansvar

Det är styrelsen som har ansvaret för förslaget till dispositioner beträffande bolagets vinst eller förlust.

Vid förslag till utdelning innefattar detta bland annat en bedömning av om utdelningen är försvarlig med hänsyn till de krav som bolagets och koncernens verksamhetsart, omfattning och risker ställer på storleken av moderbolagets och koncernens egna kapital, konsolideringsbehov, likviditet och ställning i övrigt.

Styrelsen ansvarar för bolagets organisation och förvaltningen av bolagets angelägenheter. Detta innefattar bland annat att fortlöpande bedöma bolagets och koncernens ekonomiska situation och att tillse att bolagets organisation är utformad så att bokföringen, medelsförvaltningen och bolagets ekonomiska angelägenheter i övrigt kontrolleras på ett betryggande sätt. Verkställande direktören ska sköta den löpande förvaltningen enligt styrelsens riktlinjer och anvisningar och bland annat vidta de åtgärder som är nödvändiga för att bolagets bokföring ska fullgöras i överensstämmelse med lag och för att medelsförvaltningen ska skötas på ett betryggande sätt.

### Revisorns ansvar

Vårt mål beträffande revisionen av förvaltningen, och därmed vårt uttalande om ansvarsfrihet, är att inhämta revisionsbevis för att med en rimlig grad av säkerhet kunna bedöma om någon styrelseledamot eller verkställande direktören i något väsentligt avseende

• företagit någon åtgärd eller gjort sig skyldig till någon försummelse som kan föranleda ersättningskyldighet mot bolaget, eller

• på något annat sätt handlat i strid med aktiebolagslagen, årsredovisningslagen eller bolagsordningen.

Vårt mål beträffande revisionen av förslaget till dispositioner av bolagets vinst eller förlust, och därmed vårt uttalande om detta, är att med rimlig grad av säkerhet bedöma om förslaget är förenligt med aktiebolagslagen.

Rimlig säkerhet är en hög grad av säkerhet, men ingen garanti för att en revision som utförs enligt god revisionssed i Sverige alltid kommer att upptäcka åtgärder eller försummelser som kan föranleda ersättningskyldighet mot bolaget, eller att ett förslag till dispositioner av bolagets vinst eller förlust inte är förenligt med aktiebolagslagen.

Som en del av en revision enligt god revisionssed i Sverige använder vi professionellt omdöme och har en professionellt skeptisk inställning under hela revisionen. Granskningen av förvaltningen och förslaget till dispositioner av bolagets vinst eller förlust grundar sig främst på revisionen av räkenskaperna. Vilka tillkommande granskningsåtgärder som utförs baseras

på vår professionella bedömning med utgångspunkt i risk och väsentlighet. Det innebär att vi fokuserar granskningen på sådana åtgärder, områden och förhållanden som är väsentliga för verksamheten och där avsteg och överträdelser skulle ha särskild betydelse för bolagets situation. Vi går igenom och prövar fattade beslut, beslutsunderlag, valdagna åtgärder och andra förhållanden som är relevanta för vårt uttalande om ansvarsfrihet. Som underlag för vårt uttalande om styrelsens förslag till dispositioner beträffande bolagets vinst eller förlust har vi granskat styrelsens motiverade yttrande samt ett urval av underlagen för detta för att kunna bedöma om förslaget är förenligt med aktiebolagslagen.

Stockholm den 29 april 2025

KPMG AB

Thomas Gerhardsson  
Auktoriserad revisor  
Huvudansvarig revisor

Claudia Lundell  
Auktoriserad revisor

Jag intygar att denna  
avskrift stämmer med  
originalen.

Towe Preusler



OKQ8  
Box 23 900  
104 35 Stockholm  
OKQ8.se  
[linkedin.com/company/okq8](https://www.linkedin.com/company/okq8)