

**Årsredovisning**  
och  
**Koncernredovisning**  
för  
**Kapawi Group AB**  
556503-9186

Räkenskapsåret


2023-05-01 – 2024-04-30

**Fastställelseintyg**

Undertecknad styrelseledamot i Kapawi Group AB intygar att resultaträkningen och balansräkningen i årsredovisningen för moderbolaget samt koncernresultaträkningen och koncernbalansräkningen har fastställts på årsstämman den 29 oktober 2024. Årsstämman beslutade att godkänna styrelsens förslag till resultatdisposition.

Jag intygar också att innehållet i årsredovisningen och revisionsberättelsen stämmer överens med originalen.

Drömninge den 30 oktober 2024



Andreas Almén

**Årsredovisning**  
och  
**Koncernredovisning**  
för  
**Kapawi Group AB**  
556503-9186

Räkenskapsåret  
2023-05-01 – 2024-04-30

Styrelsen för Kapawi Group AB avger följande årsredovisning och koncernredovisning för räkenskapsåret 2023-05-01 – 2024-04-30.

Årsredovisningen är upprättad i svenska kronor, SEK. Om inte annat särskilt anges, redovisas alla belopp i hela kronor (kr). Uppgifter inom parentes avser föregående år.

## Förvaltningsberättelse

### Information om verksamheten

Indirekt via dotterbolag bedriver bolaget uthyrning och handel med anläggningsmaskiner. Dotterbolagen är nischat mot gruvindustrin och utför även reparationer och service av dess anläggningsmaskiner med tillhörande reservdelsförsäljning. Äger och förvaltar värdepapper.

Företaget har sitt säte i Värnamo.

### Ägarförhållanden

Namn	Antal aktier	Antal röster
Andreas Almén	1 000	1 000

### Flerårsöversikt (Tkr)

Koncernen	2023/24	2022/23	2021/22 (16 mån)	
Nettoomsättning	224 008	174 957	116 754	
Resultat efter finansiella poster	6 271	11 783	52 780	
Soliditet (%)	36	43	49	

Moderbolaget	2023/24	2022/23	2021/22 (16 mån)	2020
Nettoomsättning	0	0	0	0
Resultat efter finansiella poster	441	558	18 593	5
Soliditet (%)	91	94	100	39

För definitioner av nyckeltal, se Redovisnings- och värderingsprinciper.

### Förändringar i eget kapital

<b>Koncernen</b>	<b>Aktie- kapital</b>	<b>Annat eget kapital inkl. årets resultat</b>	<b>Minoritets- intresse</b>	<b>Totalt</b>
Belopp vid årets ingång	200 000	46 960 754	14 248 367	<b>61 409 121</b>
Årets resultat		3 192 536	1 224 906	<b>4 417 442</b>
<b>Belopp vid årets utgång</b>	<b>200 000</b>	<b>50 153 290</b>	<b>15 473 273</b>	<b>65 826 563</b>

<b>Moderbolaget</b>	<b>Aktie- kapital</b>	<b>Reserv- fond</b>	<b>Balanserat resultat</b>	<b>Årets resultat</b>	<b>Totalt</b>
Belopp vid årets ingång	200 000	27 600	18 587 542	339 498	<b>19 154 640</b>
Disposition enligt beslut av årsstämman:					
Balanseras i ny räkning			339 498	-339 498	<b>0</b>
Årets resultat				231 440	<b>231 440</b>
<b>Belopp vid årets utgång</b>	<b>200 000</b>	<b>27 600</b>	<b>18 927 040</b>	<b>231 440</b>	<b>19 386 080</b>

### Förslag till vinstdisposition

Styrelsen föreslår att till förfogande stående vinstmedel (kronor):

balanserad vinst	18 927 040
årets vinst	231 440
	<b>19 158 480</b>
disponeras så att i ny räkning överföres	19 158 480
	<b>19 158 480</b>

Koncernens och moderbolagets resultat och ställning i övrigt framgår av efterföljande resultat- och balansräkningar samt kassaflödesanalyser med noter.

## Koncernens Resultaträkning

	Not	2023-05-01 -2024-04-30	2022-05-01 -2023-04-30
	1		
Nettoomsättning	3	224 008 369	174 956 604
Förändring av lagervaror under tillverkning, färdiga varor och pågående arbete för annans räkning		1 258 182	-66 346
Övriga rörelseintäkter		9 219 570	3 905 685
		<b>234 486 121</b>	<b>178 795 943</b>
<b>Rörelsens kostnader</b>			
Råvaror och förnödenheter		-45 236 126	-24 275 138
Handelsvaror		-98 344 571	-83 077 190
Övriga externa kostnader	4, 5	-36 123 387	-21 783 989
Personalkostnader	6	-37 880 198	-29 176 239
Avskrivningar och nedskrivningar av materiella och immateriella anläggningstillgångar		-6 209 523	-5 722 588
Övriga rörelsekostnader		-2 496 389	-1 527 230
		<b>-226 290 194</b>	<b>-165 562 374</b>
<b>Rörelseresultat</b>		<b>8 195 927</b>	<b>13 233 569</b>
<b>Resultat från finansiella poster</b>			
Resultat från andelar i koncernföretag	7	0	-79 361
Resultat från övriga värdepapper och fordringar som är anläggningstillgångar	8	-24 390	17 119
Övriga ränteintäkter och liknande resultatposter	9	84 760	181 595
Räntekostnader och liknande resultatposter	10	-1 984 876	-1 570 097
		<b>-1 924 506</b>	<b>-1 450 744</b>
<b>Resultat efter finansiella poster</b>		<b>6 271 421</b>	<b>11 782 825</b>
<b>Resultat före skatt</b>		<b>6 271 421</b>	<b>11 782 825</b>
Skatt på årets resultat	11	-1 884 695	-2 627 815
Uppskjuten skatt	11	30 716	-203 073
<b>Årets resultat</b>		<b>4 417 442</b>	<b>8 951 937</b>
Hänförligt till moderföretagets aktieägare		3 192 536	6 400 434
Hänförligt till innehav utan bestämmande inflytande		1 224 906	2 551 503

## Koncernens Balansräkning

Not  
1

2024-04-30

2023-04-30

### TILLGÅNGAR

#### Anläggningstillgångar

##### *Immateriella anläggningstillgångar*

Balanserade utgifter för utvecklingsarbeten och liknande arbeten

12

402 825

0

Goodwill

13

5 232 022

6 976 030

**5 634 847**

**6 976 030**

##### *Materiella anläggningstillgångar*

Byggnader och mark

14

13 928 006

13 667 675

Maskiner och andra tekniska anläggningar

15

23 864 849

23 178 462

Inventarier, verktyg och installationer

16

961 897

492 373

Pågående nyanläggningar och förskott avseende materiella anläggningstillgångar

17

1 919 155

2 678 516

**40 673 907**

**40 017 026**

##### *Finansiella anläggningstillgångar*

Andelar i intresseföretag och gemensamt styrda företag

18

828 750

828 750

Andra långfristiga värdepappersinnehav

19

3 264 840

2 313 920

Uppskjuten skattefordran

20

0

953 344

Andra långfristiga fordringar

21

29 000

29 000

**4 122 590**

**4 125 014**

#### **Summa anläggningstillgångar**

**50 431 344**

**51 118 070**

#### Omsättningstillgångar

##### *Varulager m m*

Råvaror och förnödenheter

3 760 203

3 466 969

Varor under tillverkning

1 220 227

979 458

Färdiga varor och handelsvaror

30 238 136

33 844 469

Förskott till leverantörer

424 424

0

**35 642 990**

**38 290 896**

## Koncernens Balansräkning

	Not	2024-04-30	2023-04-30
	1		
<b><i>Kortfristiga fordringar</i></b>			
Kundfordringar		69 862 196	34 765 737
Fordringar hos intresseföretag och gemensamt styrda företag		0	1 772 024
Aktuella skattefordringar		1 589 388	1 380 792
Övriga fordringar		563 514	980 184
Upparbetad men ej fakturerad intäkt	22	11 702 886	6 206 068
Förutbetalda kostnader och upplupna intäkter	23	3 444 382	1 935 632
		<b>87 162 366</b>	<b>47 040 437</b>
<b><i>Kortfristiga placeringar</i></b>			
Övriga kortfristiga placeringar		500 000	250 000
		<b>500 000</b>	<b>250 000</b>
<b><i>Kassa och bank</i></b>		7 345 748	6 304 279
<b>Summa omsättningstillgångar</b>		<b>130 651 104</b>	<b>91 885 612</b>
<b>SUMMA TILLGÅNGAR</b>		<b>181 082 448</b>	<b>143 003 682</b>

## Koncernens Balansräkning

Not  
1

2024-04-30

2023-04-30

### EGET KAPITAL OCH SKULDER

#### Eget kapital

#### Eget kapital hänförligt till moderföretagets aktieägare

Aktiekapital

200 000

200 000

Annat eget kapital inklusive årets resultat

50 153 290

46 960 755

#### Eget kapital hänförligt till moderföretagets aktieägare

**50 353 290**

**47 160 755**

#### Innehav utan bestämmande inflytande

Innehav utan bestämmande inflytande

15 473 273

14 248 367

#### Eget kapital hänförligt till minoritetsintresset

**15 473 273**

**14 248 367**

#### Summa eget kapital

**65 826 563**

**61 409 122**

#### Avsättningar

Uppskjuten skatteskuld

20

0

338 785

Avsättningar för uppskjuten skatt

20

6 590 207

7 235 482

Övriga avsättningar

24

1 053 000

1 003 000

**7 643 207**

**8 577 267**

#### Långfristiga skulder

25, 26

Checkräkningskredit

2 907 944

0

Skulder till kreditinstitut

15 544 300

21 471 906

Övriga skulder

3 856 179

8 270 531

**22 308 423**

**29 742 437**

#### Kortfristiga skulder

Skulder till kreditinstitut

6 315 657

6 450 873

Förskott från kunder

20 428

540 476

Leverantörsskulder

28 071 876

15 195 741

Aktuella skatteskulder

152 046

87 777

Övriga skulder

11 371 174

4 784 693

Fakturerad men ej upparbetad intäkt

27

29 685 951

6 743 170

Upplupna kostnader och förutbetalda intäkter

28

9 687 123

9 472 126

**85 304 255**

**43 274 856**

### SUMMA EGET KAPITAL OCH SKULDER

**181 082 448**

**143 003 682**

<b>Koncernens</b>	<b>Not</b>	<b>2023-05-01</b>	<b>2022-05-01</b>
<b>Kassaflödesanalys</b>	<b>1</b>	<b>-2024-04-30</b>	<b>-2023-04-30</b>
<b>Den löpande verksamheten</b>			
Resultat efter finansiella poster		6 271 421	11 782 825
Justeringar för poster som inte ingår i kassaflödet m.m	29	5 674 354	2 832 813
Betald skatt		-2 029 022	-3 253 761
<b>Kassaflöde från den löpande verksamheten före förändringar av rörelsekapital</b>		<b>9 916 753</b>	<b>11 361 877</b>
<b>Kassaflöde från förändringar i rörelsekapital</b>			
Förändring av varulager och pågående arbeten		2 647 906	-19 889 112
Förändring kundfordringar		-35 096 459	-5 416 292
Förändring av kortfristiga fordringar		-5 066 874	-5 298 424
Förändring leverantörsskulder		12 876 135	866 433
Förändring av kortfristiga skulder		25 222 740	29 858 537
<b>Kassaflöde från den löpande verksamheten</b>		<b>10 500 201</b>	<b>11 483 019</b>
<b>Investeringsverksamheten</b>			
Investeringar i immateriella anläggningstillgångar		-402 825	0
Investeringar i materiella anläggningstillgångar		-5 317 228	-5 762 481
Försäljning av materiella anläggningstillgångar		780 000	5 507 500
Förvärv andelar i dotterföretag		0	-18 929 642
Investeringar i finansiella anläggningstillgångar		-950 920	-2 313 920
<b>Kassaflöde från investeringsverksamheten</b>		<b>-5 890 973</b>	<b>-21 498 543</b>
<b>Finansieringsverksamheten</b>			
Upptagna lån		3 736 728	22 925 373
Amortering av lån		-7 304 487	-15 083 917
<b>Kassaflöde från finansieringsverksamheten</b>		<b>-3 567 759</b>	<b>7 841 456</b>
<b>Årets kassaflöde</b>		<b>1 041 469</b>	<b>-2 174 068</b>
<b>Likvida medel vid årets början</b>			
Likvida medel vid årets början		6 304 279	8 478 347
<b>Likvida medel vid årets slut</b>		<b>7 345 748</b>	<b>6 304 279</b>

2024111907289

## Moderbolagets Resultaträkning

	Not	2023-05-01 -2024-04-30	2022-05-01 -2023-04-30
<b>Rörelsens kostnader</b>			
Övriga externa kostnader	5	-170 070	-146 551
		<b>-170 070</b>	<b>-146 551</b>
<b>Resultat från finansiella poster</b>			
Resultat från övriga värdepapper och fordringar som är anläggningstillgångar	8	-24 390	17 119
Övriga ränteintäkter och liknande resultatposter	9	682 778	687 849
Räntekostnader och liknande resultatposter	10	-47 001	0
		<b>611 387</b>	<b>704 968</b>
<b>Resultat efter finansiella poster</b>		<b>441 317</b>	<b>558 417</b>
Bokslutsdispositioner	30	-129 700	-135 300
<b>Resultat före skatt</b>		<b>311 617</b>	<b>423 117</b>
Skatt på årets resultat	11	-80 177	-83 619
<b>Årets resultat</b>		<b>231 440</b>	<b>339 498</b>

## Moderbolagets Balansräkning

Not  
1

2024-04-30

2023-04-30

### TILLGÅNGAR

#### Anläggningstillgångar

##### *Finansiella anläggningstillgångar*

Andelar i koncernföretag	31, 32	84 000	84 000
Fordringar hos koncernföretag	33	17 038 200	17 038 200
Andra långfristiga värdepappersinnehav	19	3 264 840	2 313 920
		<b>20 387 040</b>	<b>19 436 120</b>
<b>Summa anläggningstillgångar</b>		<b>20 387 040</b>	<b>19 436 120</b>

#### Omsättningstillgångar

##### *Kortfristiga fordringar*

Fordringar hos koncernföretag		682 778	681 528
Övriga fordringar		8 023	18 642
		<b>690 801</b>	<b>700 170</b>

##### *Kortfristiga placeringar*

Övriga kortfristiga placeringar		500 000	250 000
		<b>500 000</b>	<b>250 000</b>

##### *Kassa och bank*

<b>Summa omsättningstillgångar</b>		<b>62 129</b>	<b>31 400</b>
		<b>1 252 930</b>	<b>981 570</b>

### SUMMA TILLGÅNGAR

**21 639 970**      **20 417 690**

**Moderbolagets  
Balansräkning**

Not  
1

2024-04-30

2023-04-30

**EGET KAPITAL OCH SKULDER**

**Eget kapital**

34

***Bundet eget kapital***

Aktiekapital

200 000

200 000

Reservfond

27 600

27 600

**227 600**

**227 600**

***Fritt eget kapital***

Balanserad vinst eller förlust

18 927 040

18 587 542

Årets resultat

231 440

339 498

**19 158 480**

**18 927 040**

**Summa eget kapital**

**19 386 080**

**19 154 640**

**Obeskattade reserver**

35

265 000

135 300

**Långfristiga skulder**

Övriga skulder

1 500 000

0

**Summa långfristiga skulder**

**1 500 000**

**0**

**Kortfristiga skulder**

Leverantörsskulder

130

0

Aktuella skatteskulder

152 046

87 777

Övriga skulder

306 714

1 009 973

Upplupna kostnader och förutbetalda intäkter

28

30 000

30 000

**Summa kortfristiga skulder**

**488 890**

**1 127 750**

**SUMMA EGET KAPITAL OCH SKULDER**

**21 639 970**

**20 417 690**

## Moderbolagets Kassaflödesanalys

Not	2023-05-01 -2024-04-30	2022-05-01 -2023-04-30
1		
<b>Den löpande verksamheten</b>		
Resultat efter finansiella poster	441 317	558 417
Betald skatt	-15 908	-14 381
<b>Kassaflöde från den löpande verksamheten före förändring av rörelsekapital</b>	<b>425 409</b>	<b>544 036</b>
<b>Kassaflöde från förändring av rörelsekapitalet</b>		
Förändring av kortfristiga fordringar	-240 631	265 386
Förändring av leverantörsskulder	130	-7 875
Förändring av kortfristiga skulder	796 741	1 028 185
<b>Kassaflöde från den löpande verksamheten</b>	<b>981 649</b>	<b>1 829 732</b>
<b>Investeringsverksamheten</b>		
Investeringar i finansiella anläggningstillgångar	-950 920	-2 313 920
<b>Kassaflöde från investeringsverksamheten</b>	<b>-950 920</b>	<b>-2 313 920</b>
<b>Årets kassaflöde</b>	<b>30 729</b>	<b>-484 188</b>
<b>Likvida medel vid årets början</b>		
Likvida medel vid årets början	31 400	515 588
<b>Likvida medel vid årets slut</b>	<b>62 129</b>	<b>31 400</b>

## Noter

### Not 1 Redovisnings- och värderingsprinciper

#### Allmänna upplysningar

Årsredovisningen och koncernredovisningen är upprättad i enlighet med årsredovisningslagen och BFNAR 2012:1 Årsredovisning och koncernredovisning (K3).

Moderföretaget och koncernen tillämpar samma redovisningsprinciper om inte annat framgår nedan.

Redovisningsprinciperna är oförändrade jämfört med föregående år.

#### Intäktsredovisning

Intäkter har tagits upp till verkligt värde av vad som erhållits eller kommer att erhållas och redovisas i den omfattning det är sannolikt att de ekonomiska fördelarna kommer att tillgodogöras bolaget och intäkterna kan beräknas på ett tillförlitligt sätt.

#### Pågående entreprenadarbeten och liknande

Inkomster från uppdrag på löpande räkning redovisas som intäkt i takt med att arbetet utförs och material levereras eller förbrukas innebärande att vinsten från uppdragen avräknas successivt.

Om det inte är sannolikt att betalning kommer att erhållas för belopp som redan har redovisats som intäkt redovisas det belopp som sannolikt inte kommer att erhållas som en kostnad.

I balansräkningen jämförs redovisade intäkter med de belopp som fakturerats beställaren under samma period. Om de fakturerade beloppen överstiger den redovisade intäkten utgör mellanskillnaden en skuld, vilken redovisas som fakturerad men ej upparbetad intäkt. Om intäkten överstiger de fakturerade beloppen utgör mellanskillnaden en fordran vilken redovisas som upparbetad men ej fakturerad intäkt.

Inkomster från uppdrag till fast pris redovisas som intäkt enligt uppdragens respektive färdigställandegrad, så kallad successiv vinstavräkning. Färdigställandegraden fastställs huvudsakligen genom att jämföra nedlagda uppdragsutgifter med totala uppdragsutgifter.

När utfallet kan beräknas på ett tillförlitligt sätt redovisas uppdragsinkomsten och hänförliga uppdragsutgifter i resultaträkningen med utgångspunkt från färdigställandegraden av aktiviteterna på balansdagen.

Om det ekonomiska utfallet av ett uppdrag inte kan beräknas på ett tillförlitligt sätt redovisas en intäkt endast med ett belopp som motsvarar de uppkomna uppdragsutgifter som sannolikt kommer att ersättas av beställaren. Om det är sannolikt att de totala uppdragsutgifterna kommer att överstiga den totala uppdragsinkomsten från ett uppdrag redovisas den befärade förlusten som en kostnad omgående i resultaträkningen.

I balansräkningen jämförs redovisade intäkter med de belopp som fakturerats beställaren under samma period. Om de fakturerade beloppen överstiger den redovisade intäkten utgör mellanskillnaden en skuld, vilken redovisas som fakturerad men ej upparbetad intäkt. Om intäkten överstiger de fakturerade beloppen utgör mellanskillnaden en fordran vilken redovisas som upparbetad men ej fakturerad intäkt.

## Koncernredovisning

### **Konsolideringsmetod**

Koncernredovisningen har upprättats enligt förvärvsmetoden. Detta innebär att förvärvade verksamheters identifierbara tillgångar och skulder redovisas till marknadsvärde enligt upprättad förvärvsanalys. Överstiger verksamhetens anskaffningsvärde det beräknade marknadsvärdet av de förväntade nettotillgångarna enligt förvärvsanalysen redovisas skillnaden som goodwill.

### **Dotterföretag**

Koncernredovisningen omfattar, förutom moderföretaget, samtliga företag i vilka moderföretaget direkt eller indirekt har mer än 50 % av röstetalet eller på annat sätt innehar det bestämmande inflytandet och därmed har en rätt att utforma företagets finansiella och operativa strategier i syfte att erhålla ekonomiska fördelar.

Minoritetsintresse är den del av dotterföretagets resultat och nettotillgångar i koncernredovisningen hänförliga till egetkapitalinstrument som inte, direkt eller indirekt genom dotterföretag, ägs av moderföretaget.

Minoritetsintresse redovisas i koncernens balansräkning som en särskild post inom koncernens egna kapital. Redovisningen tar sin utgångspunkt i koncernen som en enhet enligt den så kallade enhetsteorin. Samtliga tillgångar som koncernen har bestämmande inflytande över inkluderas i koncernens balansräkning, även de som delvis har andra ägare. Minoritetens andel av resultatet efter skatt redovisas separat som minoritetsandel.

Förvärv och avyttring av minoritetsandelar redovisas inom eget kapital.

### **Transaktioner mellan koncernföretag**

Koncerninterna fordringar och skulder samt transaktioner mellan koncernföretag liksom orealiserade vinster elimineras i sin helhet. Orealiserade förluster elimineras också såvida inte transaktionen motsvarar ett nedskrivningsbehov.

Förändring av internvinst under räkenskapsåret har elimineras i koncernresultaträkningen.

### **Goodwill**

Negativ goodwill är den skillnad som uppkommer om anskaffningsvärdet för den förvärvade enheten är lägre än värdet på den förvärvade enhetens nettotillgångar. Vid förvärvstidpunkten redovisas den uppkomna negativa goodwillen som en skuld i balansräkningen.

### **Anläggningstillgångar**

Immateriella och materiella anläggningstillgångar redovisas till anskaffningsvärde minskat med ackumulerade avskrivningar enligt plan och eventuella nedskrivningar.

Avskrivning sker linjärt över den förväntade nyttjandeperioden med hänsyn till väsentligt restvärde. Följande avskrivningsprocent tillämpas:

### **Immateriella anläggningstillgångar**

Balanserade utgifter för utvecklingsarbeten	20%
Goodwill	20%

### ***Materiella anläggningstillgångar***

Byggnader	2 -7%
Markanläggningar	5%
Maskiner och andra tekniska anläggningar	10 - 20%
Inventarier, verktyg och installationer	20%

### ***Komponentindelning***

Materiella anläggningstillgångar har delats upp på komponenter när komponenterna är betydande och när komponenterna har väsentligt olika nyttjandeperioder. När en komponent i en anläggningstillgång byts ut, utträngs eventuell kvarvarande del av den gamla komponenten och den nya komponentens anskaffningsvärde aktiveras. Utgifter för löpande reparationer och underhåll redovisas som kostnader.

### **Låneutgifter**

De låneutgifter som uppkommer då företaget lånar kapital kostnadsförs i resultaträkningen i den period de uppstår.

### **Finansiella instrument**

Finansiella instrument värderas utifrån anskaffningsvärdet. Instrumentet redovisas i balansräkningen när bolaget blir part i instrumentets avtalsmässiga villkor. Finansiella tillgångar tas bort från balansräkningen när rätten att erhålla kassaflöden från instrumentet har löpt ut eller överförs och bolaget har överfört i stort sett alla risker och förmåner som är förknippade med äganderätten. Finansiella skulder tas bort från balansräkningen när förpliktelserna har reglerats eller på annat sätt upphört.

### ***Andelar i dotterföretag***

Andelar i dotterföretag redovisas till anskaffningsvärde efter avdrag för eventuella nedskrivningar. I anskaffningsvärdet ingår köpeskillingen som erlagts för aktierna samt förvärvskostnader. Eventuella kapitaltillskott läggs till anskaffningsvärdet när de uppkommer.

### ***Kundfordringar/kortfristiga fordringar***

Kundfordringar och kortfristiga fordringar redovisas som omsättningstillgångar till det belopp som förväntas bli inbetalt efter avdrag för individuellt bedömda osäkra fordringar.

### ***Låneskulder och leverantörsskulder***

Låneskulder och leverantörsskulder redovisas initialt till anskaffningsvärde efter avdrag för transaktionskostnader. Skiljer sig det redovisade beloppet från det belopp som ska återbetalas vid förfallotidpunkten periodiseras mellanskillnaden som räntekostnad över lånets löptid med hjälp av instrumentets effektivränta. Härigenom överensstämmer vid förfallotidpunkten det redovisade beloppet och det belopp som ska återbetalas.

### ***Nedskrivningsprövning av finansiella anläggningstillgångar***

Vid varje balansdag bedöms om det finns indikationer på nedskrivningsbehov av någon av de finansiella anläggningstillgångarna. Nedskrivning sker om värdenedgången bedöms vara bestående och prövas individuellt.

### **Leasingavtal**

Finansiella leasingavtal medför att rättigheter och skyldigheter redovisas som tillgång respektive skuld i balansräkningen. Tillgången och skulden värderas till det lägsta av tillgångens verkliga värde och nuvärdet av minimileaseavgifterna. Utgifter som direkt kan hänföras till leasingavtalet läggs till tillgångens värde. Leasingavgifterna fördelas på ränta och amortering enligt effektivräntemetoden. Variabla avgifter redovisas som kostnad i den period de uppkommer. Den leasade tillgången skrivs av linjärt över leasingperioden.

### **Varulager**

Varulager har värderats till 97 % av det samlade anskaffningsvärdet vilket understiger varulagrets nettoförsäljningsvärde på balansdagen. Med nettoförsäljningsvärde avses varornas beräknade försäljningspris minskat med försäljningskostnader. Den valda värderingsmetoden innebär att eventuell inkurans i varulagret har beaktats.

### **Inkomstskatter**

Total skatt utgörs av aktuell skatt och uppskjuten skatt. Skatter redovisas i resultaträkningen, utom då underliggande transaktion redovisas direkt mot eget kapital varvid tillhörande skatteeffekter redovisas i eget kapital.

#### ***Aktuell skatt***

Aktuell skatt avser inkomstskatt för innevarande räkenskapsår samt den del av tidigare räkenskapsårs inkomstskatt som ännu inte redovisats. Aktuell skatt beräknas utifrån den skattesats som gäller per balansdagen.

#### ***Uppskjuten skatt***

Uppskjuten skatt är inkomstskatt som avser framtida räkenskapsår till följd av tidigare händelser. Redovisning sker enligt balansräkningsmetoden. Enligt denna metod redovisas uppskjutna skatteskulder och uppskjutna skattefordringar på temporära skillnader som uppstår mellan bokförda respektive skattemässiga värden för tillgångar och skulder samt för övriga skattemässiga avdrag eller underskott.

Uppskjutna skattefordringar nettoredovisas mot uppskjutna skatteskulder endast om de kan betalas med ett nettobelopp. Uppskjuten skatt beräknas utifrån gällande skattesats på balansdagen. Effekter av förändringar i gällande skattesatser resultatförs i den period förändringen lagstadsatts. Uppskjuten skattefordran redovisas som finansiell anläggningstillgång och uppskjuten skatteskuld som avsättning.

Uppskjuten skattefordran avseende underskottsavdrag eller andra framtida skattemässiga avdrag redovisas i den omfattning det är sannolikt att avdragen kan avräknas mot framtida skattemässiga överskott.

På grund av sambandet mellan redovisning och beskattning särredovisas inte den uppskjutna skatteskulden som är hänförlig till obeskattade reserver.

### **Ersättningar till anställda**

Ersättningar till anställda avser alla former av ersättningar som företaget lämnar till de anställda. Kortfristiga ersättningar utgörs av bland annat löner, betald semester, betald frånvaro, bonus och ersättning efter avslutad anställning (pension). Kortfristiga ersättningar redovisas som kostnad och en skuld då det finns en legal eller informell förpliktelse att betala ut en ersättning till följd av en tidigare händelse och en tillförlitlig uppskattning av beloppet kan göras.

### **Koncernbidrag**

Erhållna och lämnade koncernbidrag redovisas som bokslutsdispositioner.

### **Kassaflödesanalys**

Kassaflödesanalysen upprättas enligt indirekt metod. Det redovisade kassaflödet omfattar endast transaktioner som medfört in- eller utbetalningar.

Som likvida medel klassificerar företaget, förutom kassamedel, disponibla tillgodohavanden hos banker och andra kreditinstitut samt kortfristiga likvida placeringar som är noterade på en marknadsplats och har en kortare löptid än tre månader från anskaffningstidpunkten. Förändringar i spärrade medel redovisas i investeringsverksamheten.

### Nyckeltalsdefinitioner

#### Nettoomsättning

Rörelsens huvudintäkter, fakturerade kostnader, sidointäkter samt intäktskorrigeringar.

#### Resultat efter finansiella poster

Resultat efter finansiella intäkter och kostnader men före bokslutsdispositioner och skatter.

#### Soliditet (%)

Justerat eget kapital (eget kapital och obeskattade reserver med avdrag för uppskjuten skatt) i procent av balansomslutning.

### Uppskattningar och bedömningar

Upprättandet av bokslut och tillämpning av redovisningsprinciper, baseras ofta på ledningens bedömningar, uppskattningar och antaganden som anses vara rimliga vid den tidpunkt då bedömningen görs. Uppskattningar och bedömningar är baserade på historiska erfarenheter och ett antal andra faktorer, som under rådande omständigheter anses vara rimliga. Resultatet av dessa används för att bedöma de redovisade värdena på tillgångar och skulder, som inte annars framgår tydligt från andra källor. Det verkliga utfallet kan avvika från dessa uppskattningar och bedömningar. Uppskattningar och antaganden ses över regelbundet.

Inga väsentliga källor till osäkerhet i uppskattningar och antaganden på balansdagen bedöms kunna innebära en betydande risk för en väsentlig justering av redovisade värden för tillgångar och skulder under nästa räkenskapsår.

### Not 2 Ställda säkerheter

#### Koncernen

	2024-04-30	2023-04-30
<b>För företagets egen räkning:</b>		
Företagsinteckning	20 000 000	20 000 000
Fastighetsinteckning	10 400 000	10 400 000
Tillgångar med äganderättsförbehåll	15 509 553	18 508 078
	<b>45 909 553</b>	<b>48 908 078</b>

### Not 3 Nettoomsättningens fördelning

#### Koncernen

	2023-05-01	2022-05-01
	-2024-04-30	-2023-04-30
<b>Nettoomsättningen per rörelsegren</b>		
Projekt/maskinförsäljning	129 040 574	94 843 374
Reservdelar och service	86 023 356	72 630 807
Uthyrning	8 845 473	7 482 423
Övrigt	98 966	0
	<b>224 008 369</b>	<b>174 956 604</b>

**Nettoomsättningen per geografisk marknad**

Sverige	177 252 770	158 720 747
Export	46 755 599	16 235 857
	<b>224 008 369</b>	<b>174 956 604</b>

**Not 4 Leasingavtal  
Koncernen**

Årets leasingkostnader avseende leasingavtal, uppgår till 7 525 184 (4 913 056) kronor.

Framtida leasingavgifter, för icke uppsägningsbara leasingavtal, förfaller till betalning enligt följande:

	<b>2023-05-01 -2024-04-30</b>	<b>2022-05-01 -2023-04-30</b>
Inom ett år	7 632 779	6 538 387
Senare än ett år men inom fem år	22 331 417	20 024 484
Senare än fem år	39 673 216	41 946 876
	<b>69 637 412</b>	<b>68 509 747</b>

**Not 5 Arvode till revisorer  
Koncernen**

Med revisionsuppdrag avses granskning av årsredovisningen och bokföringen samt styrelsens förvaltning, övriga arbetsuppgifter som det ankommer på bolagets revisor att utföra samt rådgivning eller annat biträde som föranleds av iakttagelser vid sådan granskning eller genomförandet av sådana övriga arbetsuppgifter.

	<b>2023-05-01 -2024-04-30</b>	<b>2022-05-01 -2023-04-30</b>
<b>Revisorsgruppen i Värnamo AB</b>		
Revisionsuppdrag	174 177	170 421
	<b>174 177</b>	<b>170 421</b>
<b>Moore KLN AB</b>		
Revisionsuppdrag	121 773	101 651
Skatterådgivning	5 428	83 945
Övriga tjänster	3 429	3 925
	<b>130 630</b>	<b>189 521</b>

**Moderbolaget**

	<b>2023-05-01 -2024-04-30</b>	<b>2022-05-01 -2023-04-30</b>
<b>Revisorsgruppen i Värnamo AB</b>		
Revisionsuppdrag	34 818	68 206
	<b>34 818</b>	<b>68 206</b>

**Not 6 Anställda och personalkostnader  
Koncernen**

	<b>2023-05-01 -2024-04-30</b>	<b>2022-05-01 -2023-04-30</b>
<b>Medelantalet anställda</b>		
Kvinnor	4	4
Män	51	40
	<b>55</b>	<b>44</b>
<b>Löner och andra ersättningar</b>		
Styrelse och verkställande direktör	1 549 025	1 045 500
Övriga anställda	23 817 885	18 943 657
	<b>25 366 910</b>	<b>19 989 157</b>
<b>Sociala kostnader</b>		
Pensionskostnader för styrelse och verkställande direktör	338 972	170 660
Pensionskostnader för övriga anställda	2 053 838	1 574 536
Övriga sociala avgifter enligt lag och avtal	8 913 417	7 202 229
	<b>11 306 227</b>	<b>8 947 425</b>
<b>Totala löner, ersättningar, sociala kostnader och pensionskostnader</b>	<b>36 673 137</b>	<b>28 936 582</b>
<b>Könsfördelning bland ledande befattningshavare</b>		
Andel män i styrelsen	100 %	100 %
Andel män bland övriga ledande befattningshavare	100 %	100 %

**Not 7 Resultat från andelar i koncernföretag  
Koncernen**

	<b>2023-05-01 -2024-04-30</b>	<b>2022-05-01 -2023-04-30</b>
Resultat vid avyttringar	0	-79 361
	<b>0</b>	<b>-79 361</b>

**Not 8 Resultat från övriga värdepapper och fordringar som är anläggningstillgångar  
Koncernen**

	<b>2023-05-01</b>	<b>2022-05-01</b>
	<b>-2024-04-30</b>	<b>-2023-04-30</b>
Ränteintäkter	0	17 119
Avkastningsskatt	-24 390	0
	<b>-24 390</b>	<b>17 119</b>

**Moderbolaget**

	<b>2023-05-01</b>	<b>2022-05-01</b>
	<b>-2024-04-30</b>	<b>-2023-04-30</b>
Ränteintäkter	0	17 119
Avkastningsskatt	-24 390	0
	<b>-24 390</b>	<b>17 119</b>

**Not 9 Övriga ränteintäkter och liknande resultatposter  
Koncernen**

	<b>2023-05-01</b>	<b>2022-05-01</b>
	<b>-2024-04-30</b>	<b>-2023-04-30</b>
Övriga ränteintäkter	84 760	41 819
Kursdifferenser	0	139 776
	<b>84 760</b>	<b>181 595</b>

**Moderbolaget**

	<b>2023-05-01</b>	<b>2022-05-01</b>
	<b>-2024-04-30</b>	<b>-2023-04-30</b>
Ränteintäkter från koncernföretag	682 778	681 528
Övriga ränteintäkter	0	6 321
	<b>682 778</b>	<b>687 849</b>

**Not 10 Räntekostnader och liknande resultatposter  
Koncernen**

	<b>2023-05-01</b>	<b>2022-05-01</b>
	<b>-2024-04-30</b>	<b>-2023-04-30</b>
Övriga räntekostnader	1 984 876	1 570 097
	<b>1 984 876</b>	<b>1 570 097</b>

2024111907301

**Moderbolaget**

	2023-05-01 -2024-04-30	2022-05-01 -2023-04-30
Övriga räntekostnader	47 001	0
	<b>47 001</b>	<b>0</b>

**Not 11 Aktuell och uppskjuten skatt  
Koncernen**

	2023-05-01 -2024-04-30	2022-05-01 -2023-04-30
<b>Skatt på årets resultat</b>		
Aktuell skatt	-1 884 695	-2 627 815
Uppskjuten skatt avseende förändring obeskattade reserver	299 438	-203 073
Förändring av uppskjuten skatt avseende temporära skillnader	-268 722	0
<b>Totalt redovisad skatt</b>	<b>-1 853 979</b>	<b>-2 830 888</b>

**Avstämning av effektiv skatt**

		2023-05-01 -2024-04-30		2022-05-01 -2023-04-30
	Procent	Belopp	Procent	Belopp
Redovisat resultat före skatt		6 271 421		11 782 825
Skatt enligt gällande skattesats	20,60	-1 291 912	20,60	-2 427 262
Ej avdragsgilla kostnader	6,88	-431 559	4,45	-524 085
Ej skattepliktiga intäkter	-0,11	6 796	-0,05	5 795
Justering avseende skatter för föregående år	0,23	-14 696	0,10	-12 140
Övrigt	1,96	-122 608	0,07	-8 409
Skattereduktion				135 213
<b>Redovisad effektiv skatt</b>	<b>29,56</b>	<b>-1 853 979</b>	<b>24,03</b>	<b>-2 830 888</b>

**Moderbolaget**

	2023-05-01 -2024-04-30	2022-05-01 -2023-04-30
<b>Skatt på årets resultat</b>		
Aktuell skatt	80 177	83 619
<b>Totalt redovisad skatt</b>	<b>80 177</b>	<b>83 619</b>

**Avstämning av effektiv skatt**

	2023-05-01 -2024-04-30		2022-05-01 -2023-04-30	
	Procent	Belopp	Procent	Belopp
Redovisat resultat före skatt		311 617		423 117
Skatt enligt gällande skattesats	20,60	-64 193	20,60	-87 162
Ej avdragsgilla kostnader	4,90	-15 254		
Ej skattepliktiga intäkter			-0,84	3 543
Övrigt	0,23	-730		
<b>Redovisad effektiv skatt</b>	<b>25,73</b>	<b>-80 177</b>	<b>19,76</b>	<b>-83 619</b>

**Not 12 Balanserade utgifter för utvecklingsarbeten och liknande arbeten  
Koncernen**

	2024-04-30	2023-04-30
Inköp	402 825	0
<b>Utgående ackumulerade anskaffningsvärden</b>	<b>402 825</b>	<b>0</b>
<b>Utgående redovisat värde</b>	<b>402 825</b>	<b>0</b>

**Not 13 Goodwill  
Koncernen**

	2024-04-30	2023-04-30
Ingående anskaffningsvärden	8 720 038	0
Anskaffning vid förvärv av dotterbolag	0	8 720 038
<b>Utgående ackumulerade anskaffningsvärden</b>	<b>8 720 038</b>	<b>8 720 038</b>
Ingående avskrivningar	-1 744 008	0
Årets avskrivningar	-1 744 008	-1 744 008
<b>Utgående ackumulerade avskrivningar</b>	<b>-3 488 016</b>	<b>-1 744 008</b>
<b>Utgående redovisat värde</b>	<b>5 232 022</b>	<b>6 976 030</b>

2024111907303

**Not 14 Byggnader och mark  
Koncernen**

	<b>2024-04-30</b>	<b>2023-04-30</b>
Ingående anskaffningsvärden	20 454 500	20 454 500
Omklassificeringar	759 809	0
<b>Utgående ackumulerade anskaffningsvärden</b>	<b>21 214 309</b>	<b>20 454 500</b>
Ingående avskrivningar	-6 786 825	-6 291 697
Årets avskrivningar	-499 478	-495 128
<b>Utgående ackumulerade avskrivningar</b>	<b>-7 286 303</b>	<b>-6 786 825</b>
<b>Utgående redovisat värde</b>	<b>13 928 006</b>	<b>13 667 675</b>

**Not 15 Maskiner och andra tekniska anläggningar  
Koncernen**

	<b>2024-04-30</b>	<b>2023-04-30</b>
Ingående anskaffningsvärden	57 673 049	49 572 287
Anskaffning vid förvärv av dotterbolag	0	12 658 192
Inköp	4 531 882	5 531 183
Försäljningar/utrangeringar	-541 739	-10 088 613
<b>Utgående ackumulerade anskaffningsvärden</b>	<b>61 663 192</b>	<b>57 673 049</b>
Ingående avskrivningar	-34 494 587	-25 386 268
Akkumulerade avskrivningar vid förvärv av dotterbolag	0	-11 702 614
Försäljningar/utrangeringar	487 068	5 932 646
Årets avskrivningar	-3 790 824	-3 338 351
<b>Utgående ackumulerade avskrivningar</b>	<b>-37 798 343</b>	<b>-34 494 587</b>
<b>Utgående redovisat värde</b>	<b>23 864 849</b>	<b>23 178 462</b>

**Not 16 Inventarier, verktyg och installationer  
Koncernen**

	2024-04-30	2023-04-30
Ingående anskaffningsvärden	1 737 226	1 809 935
Inköp	784 898	116 596
Försäljningar/utrangeringar	-437 900	-189 305
<b>Utgående ackumulerade anskaffningsvärden</b>	<b>2 084 224</b>	<b>1 737 226</b>
Ingående avskrivningar	-1 244 853	-1 221 061
Försäljningar/utrangeringar	297 739	121 309
Årets avskrivningar	-175 213	-145 101
<b>Utgående ackumulerade avskrivningar</b>	<b>-1 122 327</b>	<b>-1 244 853</b>
<b>Utgående redovisat värde</b>	<b>961 897</b>	<b>492 373</b>

**Not 17 Pågående nyanläggningar och förskott avseende materiella anläggningstillgångar  
Koncernen**

	2024-04-30	2023-04-30
Ingående anskaffningsvärden	2 678 516	2 379 814
Inköp	448	298 702
Omklassificeringar	-759 809	0
<b>Utgående ackumulerade anskaffningsvärden</b>	<b>1 919 155</b>	<b>2 678 516</b>
<b>Utgående redovisat värde</b>	<b>1 919 155</b>	<b>2 678 516</b>

**Not 18 Andelar i intresseföretag och gemensamt styrda företag  
Koncernen**

	2024-04-30	2023-04-30
Ingående anskaffningsvärden	828 750	828 750
<b>Utgående ackumulerade anskaffningsvärden</b>	<b>828 750</b>	<b>828 750</b>
<b>Utgående redovisat värde</b>	<b>828 750</b>	<b>828 750</b>

2024111907305

**Not 19 Andra långfristiga värdepappersinnehav  
Koncernen**

	2024-04-30	2023-04-30
Ingående anskaffningsvärden	2 313 920	0
Inköp	1 018 000	2 313 920
Omklassificeringar	-67 080	0
<b>Utgående ackumulerade anskaffningsvärden</b>	<b>3 264 840</b>	<b>2 313 920</b>
<b>Utgående redovisat värde</b>	<b>3 264 840</b>	<b>2 313 920</b>

**Moderbolaget**

	2024-04-30	2023-04-30
Ingående anskaffningsvärden	2 313 920	0
Inköp	1 018 000	2 313 920
Omklassificeringar	-67 080	0
<b>Utgående ackumulerade anskaffningsvärden</b>	<b>3 264 840</b>	<b>2 313 920</b>
<b>Utgående redovisat värde</b>	<b>3 264 840</b>	<b>2 313 920</b>

**Not 20 Uppskjuten skatt på temporära skillnader  
Koncernen**

**Uppskjuten skatt på temporära skillnader  
2024-04-30**

Temporära skillnader	Uppskjuten skattefordran	Uppskjuten skatteskuld	Netto
Avdragsgilla temporära skillnader		408 881	408 881
Skattepliktiga temporära skillnader	754 718		-754 718
Förändring uppskjuten skatt på obeskattade reserver		6 936 044	6 936 044
	<b>754 718</b>	<b>7 344 925</b>	<b>6 590 207</b>

**2023-04-30**

Temporära skillnader	Uppskjuten skatteskuld	Netto
Förändring uppskjuten skatt på obeskattade reserver	7 235 482	7 235 482
	<b>7 235 482</b>	<b>7 235 482</b>

**Förändring av uppskjuten skatt**

	<b>Belopp vid årets ingång</b>	<b>Redovisas i resultaträk.</b>	<b>Belopp vid årets utgång</b>
Avdragsgilla temporära skillnader	338 785	70 096	408 881
Skattepliktiga temporära skillnader	-953 344	198 626	-754 718
Förändring uppskjuten skatt på obeskattade reserver	7 235 482	-299 438	6 936 044
	<b>6 620 923</b>	<b>-30 716</b>	<b>6 590 207</b>

**Not 21 Andra långfristiga fordringar  
Koncernen**

	<b>2024-04-30</b>	<b>2023-04-30</b>
Ingående anskaffningsvärden	29 000	29 000
<b>Utgående ackumulerade anskaffningsvärden</b>	<b>29 000</b>	<b>29 000</b>
<b>Utgående redovisat värde</b>	<b>29 000</b>	<b>29 000</b>

- Avser erlagd deposition.

**Not 22 Upparbetad men ej fakturerad intäkt  
Koncernen**

Uppdrag till fast pris

	<b>2024-04-30</b>	<b>2023-04-30</b>
Upparbetade intäkter	53 335 738	48 713 931
Fakturerade belopp	-41 632 852	-42 507 863
	<b>11 702 886</b>	<b>6 206 068</b>

**Not 23 Förutbetalda kostnader och upplupna intäkter  
Koncernen**

	<b>2024-04-30</b>	<b>2023-04-30</b>
Förutbetalda kostnader	2 141 508	1 661 998
Upplupna intäkter	1 252 104	273 634
Upplupna ränteintäkter	50 770	0
	<b>3 444 382</b>	<b>1 935 632</b>

**Not 24 Övriga avsättningar  
Koncernen**

	<b>2024-04-30</b>	<b>2023-04-30</b>
Garantiåtagande	1 053 000	1 003 000
	<b>1 053 000</b>	<b>1 003 000</b>

**Not 25 Checkräkningskredit  
Koncernen**

	<b>2024-04-30</b>	<b>2023-04-30</b>
Beviljat belopp på checkräkningskredit uppgår till	10 000 000	14 500 000
Utnyttjad kredit uppgår till	2 907 944	0

**Not 26 Långfristiga skulder  
Koncernen**

	<b>2024-04-30</b>	<b>2023-04-30</b>
<b>Förfaller senare än fem år efter balansdagen</b>		
Skulder som ska betalas senare än fem år efter balansdagen	6 084 267	7 236 560
	<b>6 084 267</b>	<b>7 236 560</b>

**Not 27 Fakturerad men ej upparbetad intäkt  
Koncernen**

Uppdrag till fast pris

	<b>2024-04-30</b>	<b>2023-04-30</b>
Upparbetade intäkter	-10 824 516	-11 411 190
Fakturerade belopp	40 510 467	18 154 360
	<b>29 685 951</b>	<b>6 743 170</b>

**Not 28 Upplupna kostnader och förutbetalda intäkter  
Koncernen**

	<b>2024-04-30</b>	<b>2023-04-30</b>
Upplupna personalkostnader	8 887 173	8 290 064
Övriga upplupna kostnader	772 821	1 152 758
Förutbetalda intäkter	27 129	29 304
	<b>9 687 123</b>	<b>9 472 126</b>

**Moderbolaget**

	<b>2024-04-30</b>	<b>2023-04-30</b>
Upplupna kostnader	30 000	30 000
	<b>30 000</b>	<b>30 000</b>

**Not 29 Justering för poster som inte ingår i kassaflödet  
Koncernen**

	<b>2024-04-30</b>	<b>2023-04-30</b>
Avskrivningar	6 209 523	5 722 588
Förlust vid försäljning av finansiella anläggningar	0	24 999
Resultat vid försäljning av anläggningstillgångar	-585 169	-1 467 537
Avsättningar	50 000	-1 447 237
	<b>5 674 354</b>	<b>2 832 813</b>

**Not 30 Bokslutsdispositioner  
Moderbolaget**

	<b>2023-05-01 -2024-04-30</b>	<b>2022-05-01 -2023-04-30</b>
Avsättning till periodiseringsfond	-129 700	-135 300
	<b>-129 700</b>	<b>-135 300</b>

**Not 31 Andelar i koncernföretag  
Moderbolaget**

	<b>2024-04-30</b>	<b>2023-04-30</b>
Ingående anskaffningsvärden	84 000	84 000
<b>Utgående ackumulerade anskaffningsvärden</b>	<b>84 000</b>	<b>84 000</b>
<b>Utgående redovisat värde</b>	<b>84 000</b>	<b>84 000</b>

2024111907309

**Not 32 Specifikation andelar i koncernföretag  
Moderbolaget**

<b>Namn</b>	<b>Kapital- andel</b>	<b>Rösträtts- andel</b>	<b>Antal andelar</b>	<b>Bokfört värde</b>	
Värnamo Krosskonsult AB	70%	70%	280	84 000	
				<b>84 000</b>	
	<b>Org.nr</b>	<b>Säte</b>		<b>Eget kapital</b>	<b>Resultat</b>
Värnamo Krosskonsult AB	556548-4416	Värnamo		21 503 648	7 398 030

**Not 33 Fordringar hos koncernföretag  
Moderbolaget**

	<b>2024-04-30</b>	<b>2023-04-30</b>
Ingående anskaffningsvärden	17 038 200	17 038 200
<b>Utgående ackumulerade anskaffningsvärden</b>	<b>17 038 200</b>	<b>17 038 200</b>
<b>Utgående redovisat värde</b>	<b>17 038 200</b>	<b>17 038 200</b>

**Not 34 Disposition av vinst eller förlust  
Moderbolaget**

**2024-04-30**

**Förslag till vinstdisposition**

Styrelsen föreslår att till förfogande stående vinstmedel:

balanserad vinst	18 927 040
årets vinst	231 440
	<b>19 158 480</b>
disponeras så att	
i ny räkning överföres	19 158 480
	<b>19 158 480</b>

**Not 35 Obeskattade reserver  
Moderbolaget**

	<b>2024-04-30</b>	<b>2023-04-30</b>
Periodiseringsfond 2023	135 300	135 300
Periodiseringsfond 2024	129 700	0
	<b>265 000</b>	<b>135 300</b>
Uppskjuten skatt avseende obeskattade reserver	54 590	27 871
Skatteeffekt av schablonränta på periodiseringsfond	730	540

Drömninge den 29 oktober 2024

Andreas Almén

Min revisionsberättelse har lämnats den 29 oktober 2024

Cecilia Kallfeldt  
Auktoriserad revisor

2024111907310

# Verification appendix

**RESLY**

2024111907311

Digital signing service provided by <https://www.resly.se>. The original document, raw signatures and the event logs are attached as hidden attachments to this document. Open this document in Adobe Reader to verify the signature. The certificate used to sign this document is issued by Entrust for Resly AB and is listed in the European Union Trusted Lists (EUTL). Printed version of this document is not legally valid.

**ID:** 67208677636a7c1adcde2f00

**Finalized at:** 2024-10-29 13:30:13 CET


**Title:** Kapawi Group AB 230501-240430 Års- och koncernredovisning (REV B).pdf

**Digest:** LdQdksEppAac7DAV2f1H9pAVFS0QlXKsMxLx17gJtc=

**Initiated by:** cecilia@revgrp.se (cecilia@revgrp.se) via Revisorsgruppen i Värnamo AB 556205-1671

## Signees:

- Hanna Cecilia Kallfeldt signed at 2024-10-29 13:30:07 CET with Swedish BankID (19870619-XXXX)
- Andreas Almén signed at 2024-10-29 11:47:35 CET with Swedish BankID (19730916-XXXX)



# REVISORSGRUPPEN®

## Revisionsberättelse

Till bolagsstämman i Kapawi Group AB

Org.nr 556503-9186

### Rapport om årsredovisningen och koncernredovisningen

#### *Uttalanden*

Jag har utfört en revision av årsredovisningen och koncernredovisningen för Kapawi Group AB för räkenskapsåret 2023-05-01 - 2024-04-30.

Enligt min uppfattning har årsredovisningen och koncernredovisningen upprättats i enlighet med årsredovisningslagen och ger en i alla väsentliga avseenden rättvisande bild av moderbolagets och koncernens finansiella ställning per den 2024-04-30 och av dessas finansiella resultat och kassaflöde för året enligt årsredovisningslagen. Förvaltningsberättelsen är förenlig med årsredovisningens och koncernredovisningens övriga delar.

Jag tillstyrker därför att bolagsstämman fastställer resultaträkningen och balansräkningen för moderbolaget och koncernen.

#### *Grund för uttalanden*

Jag har utfört revisionen enligt International Standards on Auditing (ISA) och god revisionssed i Sverige. Mitt ansvar enligt dessa standarder beskrivs närmare i avsnittet *Revisorns ansvar*. Jag är oberoende i förhållande till moderbolaget och koncernen enligt god revisorssed i Sverige och har i övrigt fullgjort mitt yrkesetiska ansvar enligt dessa krav.

Jag anser att de revisionsbevis jag har inhämtat är tillräckliga och ändamålsenliga som grund för mina uttalanden.


#### *Styrelsens ansvar*

Det är styrelsen som har ansvaret för att årsredovisningen och koncernredovisningen upprättas och att de ger en rättvisande bild enligt årsredovisningslagen. Styrelsen ansvarar även för den interna kontroll som den bedömer är nödvändig för att upprätta en årsredovisning och koncernredovisning som inte innehåller några väsentliga felaktigheter, vare sig dessa beror på oegentligheter eller misstag.

Vid upprättandet av årsredovisningen och koncernredovisningen ansvarar styrelsen för bedömningen av bolagets och koncernens förmåga att fortsätta verksamheten. Den upplyser, när så är tillämpligt, om förhållanden som kan påverka förmågan att fortsätta verksamheten och att använda antagandet om fortsatt drift. Antagandet om fortsatt drift tillämpas dock inte om styrelsen avser att likvidera bolaget, upphöra med verksamheten eller inte har något realistiskt alternativ till att göra något av detta.

#### *Revisorns ansvar*

Mina mål är att uppnå en rimlig grad av säkerhet om huruvida årsredovisningen och koncernredovisningen som helhet inte innehåller några väsentliga felaktigheter, vare sig dessa beror på oegentligheter eller misstag, och att lämna en revisionsberättelse som innehåller mina uttalanden. Rimlig säkerhet är en hög grad av säkerhet, men är ingen garanti för att en revision som utförs enligt ISA och god revisionssed i Sverige alltid kommer att upptäcka en väsentlig felaktighet om en sådan finns. Felaktigheter kan uppstå på grund av oegentligheter eller misstag och anses vara väsentliga om de enskilt eller tillsammans rimligen kan förväntas



## REVISORSGRUPPEN®

påverka de ekonomiska beslut som användare fattar med grund i årsredovisningen och koncernredovisningen.

Som del av en revision enligt ISA använder jag professionellt omdöme och har en professionellt skeptisk inställning under hela revisionen. Dessutom:

- identifierar och bedömer jag riskerna för väsentliga felaktigheter i årsredovisningen och koncernredovisningen, vare sig dessa beror på oegentligheter eller misstag, utformar och utför granskningsåtgärder bland annat utifrån dessa risker och inhämtar revisionsbevis som är tillräckliga och ändamålsenliga för att utgöra en grund för mina uttalanden. Risken för att inte upptäcka en väsentlig felaktighet till följd av oegentligheter är högre än för en väsentlig felaktighet som beror på misstag, eftersom oegentligheter kan innefatta agerande i maskopi, förfalskning, avsiktliga utelämnanden, felaktig information eller åsidosättande av intern kontroll.

- skaffar jag mig en förståelse av den del av bolagets interna kontroll som har betydelse för min revision för att utforma granskningsåtgärder som är lämpliga med hänsyn till omständigheterna, men inte för att uttala mig om effektiviteten i den interna kontrollen.

- utvärderar jag lämpligheten i de redovisningsprinciper som används och rimligheten i styrelsens uppskattningar i redovisningen och tillhörande upplysningar.

- drar jag en slutsats om lämpligheten i att styrelsen använder antagandet om fortsatt drift vid upprättandet av årsredovisningen och koncernredovisningen. Jag drar också en slutsats, med grund i de inhämtade revisionsbevisen, om huruvida det finns någon väsentlig osäkerhetsfaktor som avser sådana händelser eller förhållanden som kan leda till betydande tvivel om bolagets och koncernens förmåga att fortsätta verksamheten. Om jag drar slutsatsen att det finns en väsentlig osäkerhetsfaktor, måste jag i revisionsberättelsen fästa uppmärksamheten på upplysningarna i årsredovisningen och koncernredovisningen om den väsentliga osäkerhetsfaktorn eller, om sådana upplysningar är otillräckliga, modifiera uttalandet om årsredovisningen och koncernredovisningen. Mina slutsatser baseras på de revisionsbevis som inhämtas fram till datumet för revisionsberättelsen. Dock kan framtida händelser eller förhållanden göra att ett bolag och en koncern inte längre kan fortsätta verksamheten.

- utvärderar jag den övergripande presentationen, strukturen och innehållet i årsredovisningen och koncernredovisningen, däribland upplysningarna, och om årsredovisningen och koncernredovisningen återger de underliggande transaktionerna och händelserna på ett sätt som ger en rättvisande bild.


- inhämtar jag tillräckliga och ändamålsenliga revisionsbevis avseende den finansiella informationen för enheterna eller affärsaktiviteterna inom koncernen för att göra ett uttalande avseende koncernredovisningen. Jag ansvarar för styrning, övervakning och utförande av koncernrevisionen. Jag är ensam ansvarig för mina uttalanden.

Jag måste informera styrelsen om bland annat revisionens planerade omfattning och inriktning samt tidpunkten för den. Jag måste också informera om betydelsefulla iakttagelser under revisionen, däribland de eventuella betydande brister i den interna kontrollen som jag identifierat.

### Rapport om andra krav enligt lagar och andra författningar

#### *Uttalanden*

Utöver min revision av årsredovisningen och koncernredovisningen har jag även utfört en revision av styrelsens förvaltning för Kapawi Group AB för räkenskapsåret 2023-05-01 - 2024-04-30 samt av förslaget



## REVISORSGRUPPEN®

till dispositioner beträffande bolagets vinst eller förlust.

Jag tillstyrker att bolagsstämman disponerar vinsten enligt förslaget i förvaltningsberättelsen och beviljar styrelsens ledamot ansvarsfrihet för räkenskapsåret.

### **Grund för uttalanden**

Jag har utfört revisionen enligt god revisions sed i Sverige. Mitt ansvar enligt denna beskrivs närmare i avsnittet Revisorns ansvar. Jag är oberoende i förhållande till moderbolaget och koncernen enligt god revisors sed i Sverige och har i övrigt fullgjort mitt yrkesetiska ansvar enligt dessa krav.

Jag anser att de revisionsbevis jag har inhämtat är tillräckliga och ändamålsenliga som grund för mina uttalanden.

### **Styrelsens ansvar**

Det är styrelsen som har ansvaret för förslaget till dispositioner beträffande bolagets vinst eller förlust. Vid förslag till utdelning innefattar detta bland annat en bedömning av om utdelningen är försvarlig med hänsyn till de krav som bolagets och koncernens verksamhetsart, omfattning och risker ställer på storleken av moderbolagets och koncernens egna kapital, konsolideringsbehov, likviditet och ställning i övrigt.

Styrelsen ansvarar för bolagets organisation och förvaltningen av bolagets angelägenheter. Detta innefattar bland annat att fortlöpande bedöma bolagets och koncernens ekonomiska situation och att tillse att bolagets organisation är utformad så att bokföringen, medelsförvaltningen och bolagets ekonomiska angelägenheter i övrigt kontrolleras på ett betryggande sätt.

### **Revisorns ansvar**

Mitt mål beträffande revisionen av förvaltningen, och därmed mitt uttalande om ansvarsfrihet, är att inhämta revisionsbevis för att med en rimlig grad av säkerhet kunna bedöma om någon styrelseledamot i något väsentligt avseende:

- företagit någon åtgärd eller gjort sig skyldig till någon försummelse som kan föranleda ersättningsskyldighet mot bolaget, eller
- på något annat sätt handlat i strid med aktiebolagslagen, årsredovisningslagen eller bolagsordningen.

Mitt mål beträffande revisionen av förslaget till dispositioner av bolagets vinst eller förlust, och därmed mitt uttalande om detta, är att med rimlig grad av säkerhet bedöma om förslaget är förenligt med aktiebolagslagen.

Rimlig säkerhet är en hög grad av säkerhet, men ingen garanti för att en revision som utförs enligt god revisions sed i Sverige alltid kommer att upptäcka åtgärder eller försummelser som kan föranleda ersättningsskyldighet mot bolaget, eller att ett förslag till dispositioner av bolagets vinst eller förlust inte är förenligt med aktiebolagslagen.

Som en del av en revision enligt god revisions sed i Sverige använder jag professionellt omdöme och har en professionellt skeptisk inställning under hela revisionen. Granskningen av förvaltningen och förslaget till dispositioner av bolagets vinst eller förlust grundar sig främst på revisionen av räkenskaperna. Vilka tillkommande granskningsåtgärder som utförs baseras på min professionella bedömning med utgångspunkt i risk och väsentlighet. Det innebär att jag fokuserar granskningen på sådana åtgärder, områden och förhållanden som är väsentliga för verksamheten och där avsteg och överträdelser skulle ha särskild betydelse för bolagets situation. Jag går igenom och prövar fattade beslut, beslutsunderlag, vidtagna åtgärder



## REVISORSGRUPPEN®

och andra förhållanden som är relevanta för mitt uttalande om ansvarsfrihet. Som underlag för mitt uttalande om styrelsens förslag till dispositioner beträffande bolagets vinst eller förlust har jag granskat om förslaget är förenligt med aktiebolagslagen.

Värnamo den dag som framgår av min digitala signatur

---

Cecilia Kallfeldt  
Auktoriserad revisor

# Verification appendix

**RESLY**

2024111907316

Digital signing service provided by <https://www.resly.se>. The original document, raw signatures and the event logs are attached as hidden attachments to this document. Open this document in Adobe Reader to verify the signature. The certificate used to sign this document is issued by Entrust for Resly AB and is listed in the European Union Trusted Lists (EUTL). Printed version of this document is not legally valid.

**ID:** 67208677636a7c1adcde2f00

**Finalized at:** 2024-10-29 13:30:18 CET

**Title:** Kapawi Group AB 230501-240430 Revisionsberättelse.pdf

**Digest:** JWL7p/WrAGRa10VfP97NYar13gotrKs5HZlmTUC86Bs=

**Initiated by:** cecilia@revgrp.se (cecilia@revgrp.se) via Revisorsgruppen i Värnamo AB 556205-1671

**Signees:**

- Hanna Cecilia Kallfeldt signed at 2024-10-29 13:30:07 CET with Swedish BankID (19870619-XXXX)