

Årsredovisning

för

M.A.P. Skylt & Profil AB

559278-1016

Räkenskapsåret

2021-08-01 – 2022-07-31

Fastställelseintyg

Undertecknad styrelseledamot i M.A.P. Skylt & Profil AB intygar, dels att denna kopia av årsredovisningen stämmer överens med originalet, dels att resultaträkningen och balansräkningen i årsredovisningen har fastställts på årsstämma den 30/10-2022. Årsstämman beslutade att godkänna styrelsens förslag till resultatdisposition.

Östersund den 30/10-2022



Andreas Forss



Årsredovisning

för

M.A.P. Skylt & Profil AB

559278-1016

Räkenskapsåret

2021-08-01 – 2022-07-31

Innehållsförteckning

Förvaltningsberättelse	2
Resultaträkning	3
Balansräkning	4
Noter	6
Underskrift	8



Styrelsen för M.A.P. Skylt & Profil AB avger följande årsredovisning för räkenskapsåret 2021-08-01 – 2022-07-31.

Årsredovisningen är upprättad i svenska kronor, SEK. Om inte annat särskilt anges, redovisas alla belopp i hela kronor (kr).

Förvaltningsberättelse

Verksamheten

Allmänt om verksamheten

Bolaget bedriver verksamhet inom skylt och företagsprofilering samt anordnar träningsevent. Bolaget är ett moderbolag till Sundsvall Skylt & Profil AB, organisationsnummer 559296-7540. Företaget har sitt säte i Östersund.

Flerårsöversikt (Tkr)	2021/22	2020/21 (10 mån)
Nettoomsättning	6 996	4 914
Resultat efter finansiella poster	309	10
Balansomslutning	1 659	1 621
Soliditet (%)	16,3	1,8

Under detta andra räkenskapsår har bolaget kommit igång bra med verksamheten och hittat rätt på marknaden, vilket gjort att omsättningen ökat markant.

Förändring av eget kapital

	Aktie- kapital	Balanserat resultat	Årets resultat	Totalt
Belopp vid årets ingång	25 000		3 727	28 727
Disposition enligt beslut av årets årsstämma:				
Balanseras i ny räkning		3 727	-3 727	0
Årets resultat			241 748	241 748
Belopp vid årets utgång	25 000	3 727	241 748	270 475

Resultatdisposition

Styrelsen föreslår att till förfogande stående vinstmedel (kronor):

balanserad vinst	3 727
årets vinst	241 748
	245 475
disponeras så att i ny räkning överföres	245 475
	245 475



Företagets resultat och ställning i övrigt framgår av efterföljande resultat- och balansräkning med noter.

Resultaträkning

Not

2021-08-01
-2022-07-31

2020-10-22
-2021-07-31
(10 mån)

Rörelseintäkter, lagerförändringar m. m.

Nettoomsättning		6 996 190	4 914 403
Övriga rörelseintäkter		179 756	373
Summa rörelseintäkter, lagerförändringar m.m.		7 175 946	4 914 776

Rörelsekostnader

Handelsvaror		-4 819 506	-3 353 370
Övriga externa kostnader		-1 087 346	-547 854
Personalkostnader	2	-893 494	-951 281
Avskrivningar av materiella och imateriella anläggningstillgångar		-28 048	-20 579
Övriga rörelsekostnader		-28 449	-28 677
Summa rörelsekostnader		-6 856 843	-4 901 761
Rörelseresultat		319 103	13 015

Finansiella poster

Räntekostnader och liknande resultatposter		-10 572	-3 258
Summa finansiella poster		-10 572	-3 258
Resultat efter finansiella poster		308 531	9 757

Resultat före skatt		308 531	9 757
----------------------------	--	----------------	--------------

Skatter

Skatt på årets resultat		-66 783	-6 030
Årets resultat		241 748	3 727

2022112201137



Balansräkning **Not** **2022-07-31** **2021-07-31**

TILLGÅNGAR

Anläggningstillgångar

Immateriella anläggningstillgångar

Varumärken	3	40 548	55 293
Summa immateriella anläggningstillgångar		40 548	55 293

Materiella anläggningstillgångar

Inventarier, verktyg och installationer	4	43 694	56 997
Summa materiella anläggningstillgångar		43 694	56 997

Finansiella anläggningstillgångar

Andelar i koncernföretag	5	89 250	89 250
Summa finansiella anläggningstillgångar		89 250	89 250
Summa anläggningstillgångar		173 492	201 540

Omsättningstillgångar

Kortfristiga fordringar

Kundfordringar		1 039 407	1 336 485
Förutbetalda kostnader och upplupna intäkter		287 124	55 787
Summa kortfristiga fordringar		1 326 531	1 392 272

Kassa och bank

Kassa och bank		159 243	27 421
Summa kassa och bank		159 243	27 421
Summa omsättningstillgångar		1 485 774	1 419 693

SUMMA TILLGÅNGAR **1 659 266** **1 621 233**

2022112201138

Balansräkning

Not

2022-07-31

2021-07-31

EGET KAPITAL OCH SKULDER

Eget kapital

Bundet eget kapital

Aktiekapital	25 000	25 000
Summa bundet eget kapital	25 000	25 000

Fritt eget kapital

Balanserat resultat	3 727	0
Årets resultat	241 748	3 727
Summa fritt eget kapital	245 475	3 727
Summa eget kapital	270 475	28 727

Långfristiga skulder

6

Övriga skulder till kreditinstitut	110 000	150 000
Summa långfristiga skulder	110 000	150 000

Kortfristiga skulder

Övriga skulder till kreditinstitut	40 000	40 000
Leverantörsskulder	541 998	660 008
Skatteskulder	72 813	6 030
Övriga skulder	615 980	728 467
Upplupna kostnader och förutbetalda intäkter	8 000	8 001
Summa kortfristiga skulder	1 278 791	1 442 506

SUMMA EGET KAPITAL OCH SKULDER

1 659 266

1 621 233

Noter

Not 1 Redovisningsprinciper

Allmänna upplysningar

Årsredovisningen är upprättad i enlighet med årsredovisningslagen och Bokföringsnämndens allmänna råd (BFNAR 2016:10) om årsredovisning i mindre företag.

Avskrivning

Tillämpade avskrivningstider:

Goodwill	5år
Inventarier, verktyg och installationer	5år

Nyckeltalsdefinitioner

Nettoomsättning

Rörelsens huvudintäkter, fakturerade kostnader, sidointäkter samt intäktskorrigeringar.

Resultat efter finansiella poster

Resultat efter finansiella intäkter och kostnader men före bokslutsdispositioner och skatter.

Balansomslutning

Företagets samlade tillgångar.

Soliditet (%)

Justerat eget kapital (eget kapital och obeskattade reserver med avdrag för uppskjuten skatt) i procent av balansomslutning.

Not Ställda säkerheter

	2022-07-31	2021-07-31
Företagsinteckning	200 000	200 000
	200 000	200 000

Not 2 Medelantalet anställda

	2021-08-01 -2022-07-31	2020-10-22 -2021-07-31
Medelantalet anställda	2	4

2022112201141

Not 3 Varumärken

	2022-07-31	2021-07-31
Ingående anskaffningsvärden	66 352	
Inköp		66 352
Utgående ackumulerade anskaffningsvärden	66 352	66 352
Ingående avskrivningar	-11 059	
Årets avskrivningar	-14 745	-11 059
Utgående ackumulerade avskrivningar	-25 804	-11 059
Utgående redovisat värde	40 548	55 293

Not 4 Inventarier, verktyg och installationer

	2022-07-31	2021-07-31
Ingående anskaffningsvärden	66 517	
Inköp		66 517
Utgående ackumulerade anskaffningsvärden	66 517	66 517
Ingående avskrivningar	-9 520	
Årets avskrivningar	-13 303	-9 520
Utgående ackumulerade avskrivningar	-22 823	-9 520
Utgående redovisat värde	43 694	56 997

Not 5 Andelar i koncernföretag


	2022-07-31	2021-07-31
Ingående anskaffningsvärden	89 250	
Inköp		89 250
Utgående ackumulerade anskaffningsvärden	89 250	89 250
Utgående redovisat värde	89 250	89 250

Not 6 Långfristiga skulder


Bolaget har inga skulder som betalas senare än fem år efter balansdagen.



Östersund den 30/10 -2022




Andreas Forss
Ordförande



Håkan Wide



Peter Boije



2022112201142