

2024091003567


MERISA AB 559136-1745

Årsredovisning för räkenskapsåret 2023.09.01 -2024.08.31

Undertecknad styrelseledamot intygar, dels att denna kopia av årsredovisningen stämmer överens med originalet, dels att resultaträkningen och balansräkningen har fastställts på årsstämman den 01 september 2024. Årsstämman beslutade att godkänna styrelsen förslag till hur vinsten skall fördelas.


Till ny suppleant valdes Lisa Olsson 950117-8389

Göteborg 2024.09.01



Ulrica Ljunggren

Göteborg 2024.09.01



Lisa Olsson

Förvaltningsberättelse

Bolaget har under verksamhetsåret bedrivit konsultverksamhet i IT-branchen.

Nettoomsättning för verksamhetsåret	1.497.598:-
Rörelseresultat	615.837:-

Eget kapital:


Aktiekapital vid årets ingång	50.000:-
Aktiekapital vid årets utgång	50.000:-
Balanserade vinst	1.929.851:-
Årets resultat	411.897:-

Summa eget kapital vid årets slut	2.498.613:-
-----------------------------------	-------------

Till årsstämmans förfogande står vinstmedel efter skatt (fritt eget kapital) 2.498.613:-.

Till utdelning föreslås 400.000:-.

I ny räkning balanseras 1.929.851:-




RESULTATRÄKNING

verksamhetsåret 2023.09.01 – 2024.08.31

2024091003569

Rörelseintäkter	2024.08.31
Nettoomsättning	1.497.598
Övriga rörelseintäkter	0
Summa rörelseintäkter	1.497.598
Rörelsekostnader	
Övriga externa kostnader	-42.045
Personalkostnader	-839.716
Summa rörelsekostnader	-881.761
Rörelseresultat	615.837
Finansiella poster	
Utdelning aktier	35.923
Räntekostnader/intäkter	37.000
Resultat efter finansiella poster	688.761
Bokslutsdispositioner	
Avsättning till periodiseringsfond	170.000
Resultat före skatt	518.761
Skatter	
Skatt på årets resultat	-106.864
Årets resultat	411.897

Göteborg 2024.09.01



Ulrica Ljunggren


BALANSRÄKNING

verksamhetsåret 2023.09.01 – 2024.08.31

2024091003570

Anläggningstillgångar	2024.08.31	2023.08.31
Materiella anläggningar	243	243
Andra långfristiga värdepappersinnehav	1.095.551	894.985
Andra långfristiga fordringar	1.194.000	954.000
Omsättningstillgångar		
Kundfordringar	56.000	40.000
Skatter och avgifter	76.567	172.000
Kassa och bank	1.066.383	1.221.753
Summa tillgångar	3.488.745	3.283.061
Eget kapital		
Bundet eget kapital		
Aktiekapital	-50.000	-50.000
Fritt eget kapital		
Balanserad vinst	-1.929.851	-1.945.874
Årets resultat	-518.761	-383.977
Summa eget kapital	-2.498.613	-2.379.851
Obeskattade reserver		
Periodiseringsfond	-745.650	-575.650
Kortfristiga skulder		
Skatteskulder	18.160	25.405
Övriga skulder	-369.464	-352.965
Summa eget kapital och skulder	-3.595.567	3.283.061

Göteborg 2024.09.01



.....
Ulrica Ljunggren