

Styrelsen och verkställande direktören för

Opsis AB

Org nr 556124-0598

får härmed avge

Årsredovisning och koncernredovisning

för räkenskapsåret 2021-05-01 - 2022-04-30

Innehållsförteckning:	Sida
Förvaltningsberättelse	1-2
Resultaträkning - koncern	3
Balansräkning - koncern	4-5
Förändring eget kapital - koncern	5
Kassaflödesanalys - koncern	6
Resultaträkning - moderföretag	7
Balansräkning - moderföretag	8-9
Förändring eget kapital - moderföretag	9
Kassaflödesanalys - moderföretag	10
Tilläggsupplysningar	11-28
Underskrifter	28

Fastställelseintyg

Undertecknad styrelseledamot i Opsis AB intygar härmed dels att denna kopia av årsredovisningen överensstämmer med originalet, dels att resultat- och balansräkningen samt koncernresultat- och koncernbalansräkningen fastställts på ordinarie årsstämma 2022-09-26. Stämman beslöt också att godkänna styrelsens förslag till resultatdisposition i moderföretaget.

Furulund 2022-09-26



Svante Wallin
Verkställande direktör

Förvaltningsberättelse

Allmänt om verksamheten

Opsiskoncernen bedriver utveckling, tillverkning och försäljning av mätsystem och mätdata för analys av substanser.

Opsis AB bildades 1985. I koncernen ingår moderbolaget Opsis AB samt dotterföretagen Opsis GmbH, Opsis Inc, Opsis Shanghai Ltd och Aeris AB.

Moderbolaget har sitt säte i Lund.

Väsentliga händelser under räkenskapsåret

Opsis AB inledde året med att fortsatt arbeta 2 skift i produktionen för att minska smittspridningen av Covid-19. Från 1 oktober avskaffades alla restriktioner och personalen återgick till normal arbetstid. De som arbetat hemifrån fortsatte med detta till stor del i försiktighetssyfte.

Affärsresor utomlands återupptogs under senare delen av bokslutsåret men påverkan på order och omsättning kvarstår men läget har förbättrats. God kontakt med kunder och distributörer har hela tiden upprätthållits digitalt och per telefon så verksamheten har fungerat bra trots visst distansarbete.

Forskning och utveckling

Bolaget bedriver ett kontinuerligt forsknings - och utvecklingsarbete inom sitt verksamhetsområde. Resursinsatserna har uppgått till 10 289 tkr (föregående år 13 631 tkr), vilket motsvarar 6 % (föregående år 8%) av koncernens totala rörelsekostnader.

Ägarförhållande

Aktierna i Opsis AB ägs till 100% av Opsis Holding AB.

Finansiell riskhantering

För en beskrivning av koncernens finansiella riskhantering, finans - och valutapolicy hänvisas till Allmänna redovisningsprinciper på sidan 11.

Företagets framtida utveckling

Fortfarande påverkas en del länder i världen av pandemin vilket påverkar leveranser och nyförsäljning. Komponentbristen och de längre ledtiderna inverkar också till viss del negativt. Intäkter från service, reservdelar och mättjänster är i stort sett opåverkade.

Företaget ser ljus på framtiden då fler marknader successivt återgår till det normala. En ökad användning av digitala möten och utbildningar har också stärkt det tekniska kunnandet hos distributörerna vilket troligen kommer att ha en positiv inverkan på framtida försäljning och serviceverksamhet.

K 

Resultat och ställning mnkr

	2022-04-30	2021-04-30	2020-04-30	2019-04-30	2018-04-30
Koncern					
Nettoomsättning	158,3	167,1	208,9	208,8	178,7
Resultat efter finansiella poster	11,6	18,8	15,2	14,1	15,0
Balansomslutning	173,0	164,4	157,4	171,2	174
Soliditet, %	70,1	69,9	63,3	53,4	48,7
Medeltal anställda	97	95	94	91	97
Moderföretag					
Nettoomsättning	153,6	161,5	203,7	204,7	175
Resultat efter finansiella poster	11,4	17,9	14,5	14,1	14,7
Balansomslutning	168,6	160,9	154,5	169,6	172,3
Soliditet, %	70,7	70,3	63,7	53,5	48,9
Medeltal anställda	93	91	90	87	93

Förslag till disposition beträffande bolagets vinst eller förlust

Till bolagsstämmans förfogande står följande vinstmedel:

	<i>Belopp i kr</i>
Balanserade vinstmedel	61 582 413
Årets resultat	7 601 237
Summa	69 183 650

Styrelsen och verkställande direktören föreslår att vinstmedlen disponeras enligt följande:

Till aktieägarna utdelas	25 000 000
I ny räkning överföres	44 183 650
	69 183 650

Styrelsen föreslår att årsstämman bemyndigar styrelsen att besluta om betalningsdag. Styrelsen anser att den föreslagna vinstutdelningen är försvarlig med hänsyn till de krav som verksamhetens art, omfattning och risker i bolaget och koncernen ställer på storleken av det egna kapitalet i bolaget och koncernen samt bolagets och koncernens konsolideringsbehov, likviditet och ställning i övrigt.

Vad beträffar företagets resultat och ställning i övrigt, hänvisas till efterföljande resultat- och balansräkningar med tillhörande bokslutskommentarer.

F

U

Resultaträkning - koncernen

<i>Belopp i tkr</i>	<i>Not</i>	<i>2021-05-01- 2022-04-30</i>	<i>2020-05-01- 2021-04-30</i>
Rörelsens intäkter			
Nettoomsättning	3,4	158 353	167 103
Förändring av lager av produkter i arbete, färdiga varor och pågående arbete för annans räkning		6 965	-2 813
Övriga rörelseintäkter	5	9 948	20 914
Summa rörelsens intäkter		<u>175 266</u>	<u>185 204</u>
Rörelsens kostnader			
Råvaror och förnödenheter	4	-38 359	-30 837
Handelsvaror		-10 695	-10 856
Övriga externa kostnader	7,9	-39 078	-43 456
Personalkostnader	6	-70 066	-70 084
Av- och nedskrivningar av materiella och immateriella anläggningstillgångar		-2 938	-6 560
Övriga rörelsekostnader	8	-3 160	-5 072
Summa rörelsens kostnader		<u>-164 296</u>	<u>-166 865</u>
Rörelseresultat		<u>10 970</u>	<u>18 339</u>
Resultat från finansiella poster			
Ränteintäkter och liknande resultatposter	10	854	685
Räntekostnader och liknande resultatposter	11	-178	-227
Resultat efter finansiella poster		<u>11 646</u>	<u>18 797</u>
Koncernbidrag		-2 667	-215
Resultat före skatt		<u>8 979</u>	<u>18 582</u>
Skatt på årets resultat	13	-2 621	-3 471
Årets resultat		<u>6 358</u>	<u>15 111</u>

✓

OK

Balansräkning - koncernen

Belopp i tkr	Not	2022-04-30	2021-04-30
TILLGÅNGAR			
Anläggningstillgångar			
Materiella anläggningstillgångar			
Inventarier, verktyg och installationer	14	6 500	6 169
		<u>6 500</u>	<u>6 169</u>
Finansiella anläggningstillgångar			
Andra långfristiga fordringar	16	337	201
		<u>337</u>	<u>201</u>
Summa anläggningstillgångar		<u>6 837</u>	<u>6 370</u>
Omsättningstillgångar			
Varulager m m			
Råvaror och förnödenheter		45 242	40 802
Varor under tillverkning		5 568	3 172
Färdiga varor och handelsvaror		8 089	7 896
		<u>58 899</u>	<u>51 870</u>
Kortfristiga fordringar			
Kundfordringar		27 999	29 850
Fordringar hos koncernföretag		16 605	20 308
Upparbetad men ej fakturerad intäkt	17	860	544
Övriga fordringar		12 628	6 845
Förutbetalda kostnader och upplupna intäkter	18	19 523	24 610
		<u>77 615</u>	<u>82 157</u>
Kassa och bank	19	29 616	24 039
Summa omsättningstillgångar		<u>166 130</u>	<u>158 066</u>
SUMMA TILLGÅNGAR		<u>172 967</u>	<u>164 436</u>

✓

gl

Balansräkning - koncernen

<i>Belopp i tkr</i>	<i>Not</i>	<i>2022-04-30</i>	<i>2021-04-30</i>
EGET KAPITAL OCH SKULDER			
<i>Eget kapital</i>			
Aktiekapital		2 739	2 739
Annat eget kapital inkl. årets resultat		118 487	112 146
Summa eget kapital		121 226	114 885
<i>Avsättningar</i>			
Avsättning för skatter	22	5 546	5 924
Övriga avsättningar	23	645	566
		6 191	6 490
<i>Kortfristiga skulder</i>			
Checkräkningskredit (KS)	24	1 013	227
Fakturerad men ej upparbetad intäkt	25	-	1 732
Leverantörsskulder		10 258	8 694
Övriga skulder		2 892	2 577
Upplupna kostnader och förutbetalda intäkter	26	31 387	29 831
		45 550	43 061
SUMMA EGET KAPITAL OCH SKULDER		172 967	164 436

Förändring av eget kapital - koncernen

	<i>Aktie- kapital</i>	<i>Balanserad vinst inkl årets resultat</i>	<i>Summa eget kapital</i>
Belopp vid årets ingång 2021-05-01	2 739	112 146	114 885
Omräkningsdiff		-17	-17
Årets resultat		6 358	6 358
Belopp vid årets utgång 2022-04-30	2 739	118 487	121 226

2022100404084

OK

Kassaflödesanalys - koncern

<i>Belopp i tkr</i>	<i>Not</i>	<i>2022-04-30</i>	<i>2021-04-30</i>
Den löpande verksamheten			
Rörelseresultat		10 970	18 339
Justeringar för poster som inte ingår i kassaflödet, se not 27		2 238	7 906
Erhållna ränteintäkter		854	685
Betalda räntekostnader		-178	-227
Betald skatt		-2 815	-3 752
Kassaflöde från den löpande verksamheten före förändringar av rörelsekapital		11 069	22 951
Kassaflöde från förändringar i rörelsekapital			
Ökning(-)/Minskning (+) av varulager		-7 029	2 941
Ökning(-)/Minskning (+) av rörelsefordringar		5 002	-13 516
Ökning(+)/Minskning (-) av rörelseskulder		1 703	-7 844
Kassaflöde från den löpande verksamheten		10 745	4 532
Investeringsverksamheten			
Avyttring av nettotillgångar koncernföretag			-4 078
Förvärv av materiella anläggningstillgångar		-3 267	-1 145
Avyttring av materiella anläggningstillgångar		148	104
Förändring av finansiella anläggningstillgångar		-136	-118
Kassaflöde från investeringsverksamheten		-3 255	-5 237
Finansieringsverksamheten			
Förändring av utnyttjad checkräkningskredit		786	227
Amortering av låneskulder			-600
Lämnade koncernbidrag		-2 667	-215
Kassaflöde från finansieringsverksamheten		-1 881	-588
Årets kassaflöde		5 609	-1 293
Likvida medel vid årets början		24 039	25 530
Kursdifferens i likvida medel		-32	-198
Likvida medel vid årets slut, se not 19		29 616	24 039

2022100404085

eu

Resultaträkning - moderföretag

<i>Belopp i tkr</i>	<i>Not</i>	<i>2021-05-01- 2022-04-30</i>	<i>2020-05-01- 2021-04-30</i>
Rörelsens intäkter			
Nettoomsättning	3,4	153 577	161 511
Förändringar av lager av produkter i arbete, färdiga varor och pågående arbete för annans räkning		6 965	-2 813
Övriga rörelseintäkter	5	9 679	20 700
Summa rörelsens intäkter		<u>170 221</u>	<u>179 398</u>
Rörelsens kostnader			
Råvaror och förnödenheter	4	-38 540	-30 910
Handelsvaror		-10 695	-10 856
Övriga externa kostnader	7,9	-37 609	-42 077
Personalkostnader	6	-66 909	-66 782
Av- och nedskrivningar av materiella och immateriella anläggningstillgångar		-2 843	-6 493
Övriga rörelsekostnader	8	-3 160	-5 072
Summa rörelsens kostnader		<u>-159 756</u>	<u>-162 190</u>
Rörelseresultat		<u>10 465</u>	<u>17 208</u>
Resultat från finansiella poster			
Ränteintäkter och liknande resultatposter	10	1 103	883
Räntekostnader och liknande resultatposter	11	-168	-227
Resultat efter finansiella poster		<u>11 400</u>	<u>17 864</u>
Bokslutsdispositioner	12	1 733	-1 554
Koncernbidrag		-2 920	-469
Resultat före skatt		<u>10 213</u>	<u>15 841</u>
Skatt på årets resultat	13	-2 612	-2 716
Årets resultat		<u>7 601</u>	<u>13 125</u>

J

ll

Balansräkning - moderföretag

Belopp i tkr	Not	2022-04-30	2021-04-30
TILLGÅNGAR			
Anläggningstillgångar			
Materiella anläggningstillgångar			
Inventarier, verktyg och installationer	14	6 230	5 879
		<u>6 230</u>	<u>5 879</u>
Finansiella anläggningstillgångar			
Andelar i koncernföretag	15	1 275	1 275
Andra långfristiga fordringar	16	337	201
		<u>1 612</u>	<u>1 476</u>
Summa anläggningstillgångar		<u>7 842</u>	<u>7 355</u>
Omsättningstillgångar			
Varulager m m			
Råvaror och förnödenheter		45 168	40 618
Varor under tillverkning		5 568	3 172
Färdiga varor och handelsvaror		7 533	7 514
		<u>58 269</u>	<u>51 304</u>
Kortfristiga fordringar			
Kundfordringar		27 545	29 240
Fordringar hos koncernföretag		23 136	26 247
Upparbetad men ej fakturerad intäkt	17	160	-
Övriga fordringar		12 574	6 661
Förutbetalda kostnader och upplupna intäkter	18	19 456	24 559
		<u>82 871</u>	<u>86 707</u>
Kassa och bank	19	19 657	15 504
Summa omsättningstillgångar		<u>160 797</u>	<u>153 515</u>
SUMMA TILLGÅNGAR		<u>168 639</u>	<u>160 870</u>

J

U

Balansräkning - moderföretag

Belopp i tkr	Not	2022-04-30	2021-04-30
EGET KAPITAL OCH SKULDER			
Eget kapital			
<i>Bundet eget kapital</i>			
Aktiekapital (27385 aktier)		2 739	2 739
Reservfond		25 135	25 135
		<u>27 874</u>	<u>27 874</u>
<i>Fritt eget kapital</i>			
Balanserad vinst eller förlust		61 582	48 457
Årets resultat		7 601	13 125
		<u>69 183</u>	<u>61 582</u>
Summa eget kapital		<u>97 057</u>	<u>89 456</u>
Obeskattade reserver			
Akkumulerade överavskrivningar	20	1 769	1 802
Periodiseringsfonder	21	26 189	27 889
		<u>27 958</u>	<u>29 691</u>
Avsättningar			
Övriga avsättningar	23	645	566
		<u>645</u>	<u>566</u>
Kortfristiga skulder			
Checkräkningskredit (KS)	24	1 013	227
Fakturerad men ej upparbetad intäkt	25	-	1 732
Leverantörsskulder		10 214	8 601
Övriga skulder		1 259	1 277
Upplupna kostnader och förutbetalda intäkter	26	30 493	29 320
		<u>42 979</u>	<u>41 157</u>
SUMMA EGET KAPITAL OCH SKULDER		<u>168 639</u>	<u>160 870</u>

Förändring av eget kapital - moderföretag

	Aktie- kapital	Reserv- fond	Balanserad vinst inkl årets resultat	Summa eget kapital
Belopp vid årets ingång 2021-05-01	2 739	25 135	61 582	89 456
Årets resultat			7 601	7 601
Belopp vid årets utgång 2022-04-30	2 739	25 135	69 183	97 057

2022100404088

f

04

Kassaflödesanalys - moderföretag

Belopp i tkr	Not	2022-04-30	2021-04-30
Den löpande verksamheten			
Rörelseresultat		10 465	17 208
Justeringar för poster som inte ingår i kassaflödet, se not 27		4 986	3 657
Erhållna ränteintäkter		1 103	883
Betalda räntekostnader		-168	-227
Betald skatt		-3 000	-3 261
Kassaflöde från den löpande verksamheten före förändringar av rörelsekapital		13 386	18 260
Kassaflöde från förändringar i rörelsekapital			
Ökning(-)/Minskning (+) av varulager		-6 965	2 813
Ökning(-)/Minskning (+) av rörelsefordringar		2 013	-10 211
Ökning(+)/Minskning (-) av rörelseskulder		1 036	-7 926
Kassaflöde från den löpande verksamheten		9 470	2 936
Investeringsverksamheten			
Avyttring av koncernföretag			100
Förvärv av materiella anläggningstillgångar		-3 195	-956
Avyttring av materiella anläggningstillgångar		148	104
Förändring av finansiella anläggningstillgångar		-136	-118
Kassaflöde från investeringsverksamheten		-3 183	-870
Finansieringsverksamheten			
Förändring av utnyttjad checkräkningskredit		786	227
Amortering av låneskulder			-600
Lämnade koncernbidrag		-2 920	-469
Kassaflöde från finansieringsverksamheten		-2 134	-842
Årets kassaflöde		4 153	1 224
Likvida medel vid årets början		15 504	14 280
Likvida medel vid årets slut, se not 19		19 657	15 504

2022100404089

K

ll

Tilläggsupplysningar

Not 1 Allmänna redovisningsprinciper

Koncernen och moderbolaget tillämpar Årsredovisningslagen och Bokföringsnämndens allmänna råd BFNAR 2012:1 (K3) samt BFNAR 2021:1 (coronavirus) vid upprättandet av sina finansiella rapporter.

Redovisningsvaluta

Årsredovisningen är upprättad i svenska kronor och beloppen är i tkr om inget annat anges.

Kassaflödesanalys

Kassaflödesanalysen har upprättats enligt den indirekta metoden varvid justering skett för transaktioner som inte medfört in- eller utbetalningar. Som likvida medel klassificeras, förutom kassa- och banktillgodohavanden, kortfristiga likvida placeringar som lätt kan omvandlas till ett känt belopp och som är utsatt för en obetydlig risk för värdefluktuationer.

Värderingsprinciper mm

Tillgångar, avsättningar och skulder har värderats till anskaffningsvärden om inget annat anges nedan.

Immateriella tillgångar

Utgifter för forskning och utveckling

Utgifter för forskning, dvs. planerat och systematiskt sökande i syfte att erhålla ny vetenskaplig eller teknisk kunskap och insikt, redovisas som en kostnad när de uppkommer.

Vid redovisning av utgifter för utveckling av framtagna forskningsresultat eller annan kunskap tillämpas kostnadsföringsmodellen, vilket innebär att alla utgifter kostnadsförs när de uppkommer.

Utgifter för utveckling av nya produktlinjer balanseras i balansräkningen.

Övriga immateriella tillgångar

Övriga immateriella tillgångar som förvärvats av företaget är redovisade till anskaffningsvärde minus ackumulerade avskrivningar och nedskrivningar. Utgifter för internt genererad goodwill och varumärken redovisas i resultaträkningen som en kostnad då de uppkommer.

Balanserade utgifter för utvecklingsarbeten är immateriella anläggningstillgångar som skrivs av utifrån en nyttjandeperiod om 5 år, vilket motiveras av bedömningen att de kommer att tillföra koncernen värde minst under denna period.

ly

Materiella anläggningstillgångar

Materiella anläggningstillgångar redovisas till anskaffningsvärde minskat med ackumulerade avskrivningar och nedskrivningar. I anskaffningsvärdet ingår förutom inköpspriset även utgifter som är direkt hänförliga till förvärvet.

Avskrivningar

Avskrivning sker linjärt över tillgångens beräknade nyttjandeperiod eftersom det återspeglar den förväntade förbrukningen av tillgångens framtida ekonomiska fördelar. Avskrivningen redovisas som en kostnad i resultaträkningen.

Följande avskrivningstider tillämpas:

	Koncern År	Moderföretag År
Materiella anläggningstillgångar:		
-Inventarier, verktyg och installationer	3-10	3-10

Skillnaden mellan ovan nämnda avskrivningar och skattemässigt gjorda avskrivningar redovisas i de enskilda företagen som ackumulerade överavskrivningar, vilka ingår i obeskattade reserver.

Nedskrivningar

Redovisade värden för koncernens tillgångar kontrolleras vid varje balansdag om det finns någon indikation om nedskrivningsbehov. När en sådan indikation finns fastställer koncernen tillgångens återvinningsvärde. Återvinningsvärdet är det högsta av försäljningsvärdet och nyttjandevärdet. Vid bedömning av nyttjandevärdet beräknas framtida kassaflöde diskonterat till nuvärde med användande av en diskonteringsfaktor före skatt. En nedskrivning redovisas närhelst det redovisade värdet av tillgången eller dess kassagenererande enhet överstiger återvinningsvärdet.

Leasing - leasetagare

Ett finansiellt leasingavtal är ett leasingavtal enligt vilka de risker och fördelar som är förknippade med att äga en tillgång i allt väsentligt överförs från leasegivaren till leasetagaren. Ett operationellt leasingavtal är ett leasingavtal som inte är ett finansiellt leasingavtal.

För moderföretaget och i koncernen har samtliga leasingkontrakt klassificerats som operationella.

Leasingavgifterna enligt operationella leasingavtal, inklusive förhöjd förstagångshyra men exklusive utgifter för tjänster som försäkring och underhåll, redovisas som en kostnad linjärt över leasingperioden.

Varulager

Varulagret är upptaget till det lägsta av anskaffningsvärdet och nettoförsäljningsvärdet. Därvid har inkuransrisk beaktats. Anskaffningsvärdet beräknas enligt vägda genomsnittspriser. I anskaffningsvärdet ingår förutom utgifter för inköp även utgifter för att bringa varorna till deras aktuella plats och skick.

I egentillverkade halv- och helfabrikat består anskaffningsvärdet av direkta tillverkningskostnader och de indirekta kostnader som utgör mer än en oväsentlig del av den sammanlagda utgiften för tillverkningen. Vid värdering har hänsyn tagits till normalt kapacitetsutnyttjande. *Ch*

Skatt

Skatt på årets resultat i resultaträkningen består av aktuell skatt och uppskjuten skatt. Aktuell skatt är inkomstskatt för innevarande räkenskapsår som avser årets skattepliktiga resultat och den del av tidigare räkenskapsårs inkomstskatt som ännu inte har redovisats. Uppskjuten skatt är inkomstskatt för skattepliktigt resultat avseende framtida räkenskapsår till följd av tidigare transaktioner eller händelser.

Uppskjuten skatteskuld redovisas för alla skattepliktiga temporära skillnader, dock inte för temporära skillnader som härrör från första redovisningen av goodwill. Uppskjuten skattefordran redovisas för avdragsgilla temporära skillnader och för möjligheten att i framtiden använda skattemässiga underskottsavdrag. Värderingen baseras på hur det redovisade värdet för motsvarande tillgång eller skuld förväntas återvinnas respektive regleras. Beloppen baseras på de skattesatser och skatteregler som är beslutade före balansdagen och har inte nuvärdesberäknats.

Avsättningar

En avsättning redovisas i balansräkningen när företaget har en legal eller informell förpliktelse till följd av en inträffad händelse och det är sannolikt att ett utflöde av resurser krävs för att reglera förpliktelsen och en tillförlitlig uppskattning av beloppet kan göras.

Avsättningar har gjorts för kända eller befarade risker efter individuell prövning.

Vid första redovisningstillfället värderas avsättningar till den bästa uppskattningen av det belopp som kommer att krävas för att reglera förpliktelsen på balansdagen. Avsättningarna omprövas varje balansdag.

Intäkter

Det inflöde av ekonomiska fördelar som företaget erhållit eller kommer att erhålla för egen räkning redovisas som intäkt. Intäkter värderas till verkliga värdet av det som erhållits eller kommer att erhållas, med avdrag för rabatter.

Försäljning av varor och tjänster

Intäkter avseende försäljning av varor redovisas när de väsentliga riskerna och fördelarna som är förknippade med äganderätten till varorna har övergått på köparen och när intäktsbeloppet kan beräknas på ett tillförlitligt sätt.

Intäkter avseende försäljning av tjänster redovisas i takt med att arbetet utförs.

Tjänsteuppdrag och entreprenadavtal - fast pris

Uppdragsinkomster och uppdragsutgifter för uppdrag till fast pris redovisas som intäkt och kostnad med utgångspunkt från färdigställandegraden på balansdagen.

Färdigställandegraden beräknas som nedlagda uppdragsutgifter för utfört arbete på balansdagen i förhållande till beräknade totala uppdragsutgifter.

Fordringar

Fordringar har efter individuell värdering upptagits till det belopp varmed de beräknas inflyta. *U*

Fordringar och skulder i utländsk valuta

Fordringar och skulder i utländsk valuta har omräknats till balansdagens kurs. Skillnaden mellan anskaffningsvärde och balansdagens värde har redovisats i resultaträkningen.

I den mån fordringar och skulder i utländsk valuta har terminssäkrats omräknas de till terminskurs.

Finansiell riskhantering

De finansiella riskerna kan primärt delas upp i följande kategorier: marknadsrisk (inkl. valutarisk, ränterisk och prISRISK), kreditrisk och likviditetsrisk.

Valutarisk

Koncernens försäljning sker i såväl lokal valuta som i utländsk valuta. Inköpen sker företrädesvis i lokal valuta. När så anses lämpligt sker kurssäkring av framtida valutaflöden.

Målet är att försöka neutralisera valutaeffekterna vid transaktioner i olika valutor.

Ränterisk

Koncernens ränterisk är främst kopplad till räntebärande skulder.

Räntan på koncernens räntebärande skulder vad gäller fastighetskrediter är bunden, medan räntan på koncernens rörelsekrediter är rörlig.

Kreditrisk

Koncernen eftersträvar bästa möjliga kreditvärdighet på koncernens motparter. Merparten av koncernens försäljning kan ske med låg kreditrisk. Historiskt sett har kreditförlusterna varit låga.

Skulder

Skulder har, om inte annat anges nedan, upptagits till anskaffningsvärden med sedvanliga reserveringar för upplupna kostnader.

Koncernredovisning**Dotterföretag**

I koncernredovisningen ingår dotterföretag där moderbolaget direkt eller indirekt innehar mer än 50 % av rösterna. Koncernredovisningen är upprättad enligt förvärvsmetoden vilket innebär att eget kapital som fanns i dotterföretagen vid förvärvstidpunkten elimineras i sin helhet. I koncernens eget kapital ingår härigenom endast det av dotterföretagens eget kapital som tillkommit efter förvärvet.

Bokslutsdispositioner och obeskattade reserver delas upp i eget kapital och uppskjuten skatteskuld. Uppskjuten skatt hänförlig till årets bokslutsdispositioner ingår i årets resultat. Den uppskjutna skatteskulden har redovisats som avsättning, medan resterande del tillförts koncernens Bundna eget kapital. Uppskjuten skatt i obeskattade reserver beräknas till 20,6 procent.

Om det koncernmässiga anskaffningsvärdet för aktierna överstiger det i förvärvsanalysen upptagna värdet av bolagets nettotillgångar, redovisas skillnaden som koncernmässig goodwill. Detta värde skrivs av koncernmässigt under en period uppgående till 10 år. Avskrivningstakten baseras på förvärvens långsiktiga strategiska betydelse för koncernen.

Internvinster inom koncernen elimineras i sin helhet.

Vid omräkning av utländska dotterföretag används dagskursmetoden. Detta innebär att balansräkningarna omräknas efter balansdagens valutakurser och att resultaträkningarna omräknas efter periodens genomsnittskurs. De omräkningsdifferenser som därvid uppkommer förs direkt mot koncernens eget kapital.




Not 2 Uppskattningar och bedömningar

Företagsledningen gör uppskattningar och antaganden om framtiden. Dessa uppskattningar kommer sällan att motsvara det verkliga resultatet. De uppskattningar och antaganden som kan komma att leda till risk för väsentliga justeringar i redovisade värden för tillgångar och skulder är främst värdering av garantireserven.

Varje år provas om det finns någon indikation på att tillgångars värde är lägre än det redovisade värdet. Finns indikation så beräknas tillgångens återvinningsvärde, vilket är det lägsta av tillgångens verkliga värde med avdrag för försäljningskostnader och nyttjandevärdet.

Not 3 Nettoomsättning per geografisk marknad

	2021-05-01- 2022-04-30	2020-05-01- 2021-04-30
Koncern		
<i>Nettoomsättning per geografisk marknad , %</i>		
Sverige	14	16
Europa	31	25
Asien	22	19
Mellanöstern	27	37
Övriga världen	6	3
	<u>100</u>	<u>100</u>
Moderföretag		
<i>Nettoomsättning per geografisk marknad , %</i>		
Sverige	14	17
Europa	29	21
Asien	23	20
Mellanöstern	28	39
Övriga världen	6	3
	<u>100</u>	<u>100</u>

Not 4 Inköp och försäljning mellan koncernföretag

	2021-05-01- 2022-04-30	2020-05-01- 2021-04-30
Koncern		
Inköp	0%	0%
Försäljning	0%	0%
Moderföretag		
Inköp	0%	0,5%
Försäljning	3,0%	1,7%

Not 5 Övriga rörelseintäkter

	2021-05-01- 2022-04-30	2020-05-01- 2021-04-30
Koncern		
Valutakursvinst rörelsen	4 238	5 369
Övrigt	269	288
Erhållna bidrag	5 441	15 257
Summa	9 948	20 914
Moderföretag		
Valutakursvinst rörelsen	4 238	5 369
Övrigt		74
Erhållna bidrag	5 441	15 257
Summa	9 679	20 700

Not 6 Medelantalet anställda samt löner och andra ersättningar*Medelantalet anställda*

	2021-05-01- 2022-04-30	Varav män	2020-05-01- 2021-04-30	Varav män
Koncern				
Sverige	93	73	91	71
Tyskland	4	3	4	3
Totalt koncern	97	76	95	74
Moderföretag				
Sverige	93	73	91	71
Totalt moderföretag	93	73	91	71

Könsfördelning i företagsledningen

	2021-05-01- 2022-04-30	2020-05-01- 2021-04-30
	Andel kvinnor, %	Andel kvinnor, %
Koncern		
Styrelsen	0	0
Övriga ledande befattningshavare	37,5	37,5
Moderföretag		
Styrelsen	0	0
Övriga ledande befattningshavare	37,5	37,5

Personalkostnader

	2021-05-01- 2022-04-30	2020-05-01- 2021-04-30
Koncern		
Löner och andra ersättningar Styrelse och Vd	2 272	2 271
Löner och andra ersättningar övriga anställda	44 618	46 433
Summa	46 890	48 704
Sociala kostnader (varav pensionskostnader)	20 412 5 205	21 450 5 539
Moderföretag		
Löner och andra ersättningar Styrelse och Vd	2 272	2 271
Löner och andra ersättningar övriga anställda	42 038	43 734
Summa	44 310	46 005
Sociala kostnader (varav pensionskostnader)	19 836 5 205	20 847 5 539

Pensionskostnaderna utgörs av avgifter för kollektivavtalade pensionsplaner som redovisas som avgiftsbestämda planer. Av koncernens pensionskostnader avser 623 tkr (fg år 513 tkr) gruppens styrelse och VD samt för moderföretaget 623 tkr (fg år 513 tkr). Med verkställande direktören i moderbolaget har avtal träffats om avgångsvederlag uppgående till en årslön.

ITP-plan finansierad via Alecta

Åtaganden för ålderspension och familjepension för tjänstemän i moderlaget tryggas i huvudsak genom en försäkring i Alecta. Enligt ett uttalande från Redovisningsrådets Akutgrupp, URA 42, är detta en förmånsbestämd plan som omfattar flera arbetsgivare. För räkenskapsåret 2021/22 har bolaget inte haft tillgång till sådan information som gör det möjligt att redovisa denna plan som en förmånsbestämd plan. Pensionsplanen enligt ITP som tryggas genom en försäkring i Alecta redovisas därför som en avgiftsbestämd plan. Årets avgifter för pensionsförsäkringar som är tecknade i Alecta uppgår till 4 326 tkr (4 559 tkr). Alectas överskott kan fördelas till försäkringstagarna och/eller de försäkrade. Vid utgången av dec 2021 uppgick Alectas överskott i form av den kollektiva konsolideringsnivån preliminärt till 172 % (148 %). Den kollektiva konsolideringsnivån utgörs av marknadsvärdet av Alectas tillgångar i beräkningsantaganden, vilka inte överensstämmer med RR29.

Dotterbolagen har motsvarande planer via andra försäkringsbolag. Omfattningen av dessa är inte väsentliga för bedömning av koncernens resultat och ställning.

✓

lu

Not 7 Arvode och kostnadsersättning till revisorer

	2021-05-01- 2022-04-30	2020-05-01- 2021-04-30
Koncern		
<i>Mazars AB</i>		
Revisionsuppdrag	300	316
Summa	300	316
Moderföretag		
<i>Mazars AB</i>		
Revisionsuppdrag	300	316
Summa	300	316

Not 8 Övriga rörelsekostnader

	2021-05-01- 2022-04-30	2020-05-01- 2021-04-30
Koncern		
Kursförluster på fordringar/skulder av rörelsekaraktär	3 160	5 023
Övrigt		49
Summa	3 160	5 072
Moderföretag		
Kursförluster på fordringar/skulder av rörelsekaraktär	3 160	5 023
Övrigt		49
Summa	3 160	5 072

Not 9 Operationell leasing -leasstagare inklusive hyreskontrakt

	2021-05-01- 2022-04-30	2020-05-01- 2021-04-30
Koncern		
<i>Tillgångar som innehas via operationella leasingavtal</i>		
Avgift som förfaller inom ett år från förfallodagen	5 140	4 479
två till tre år från förfallodagen	133	325
Summa	5 273	4 804
Moderföretag		
<i>Tillgångar som innehas via operationella leasingavtal</i>		
Avgift som förfaller inom ett år från förfallodagen	5 140	4 479
två till tre år från förfallodagen	133	325
Summa	5 273	4 804

Kontrakt med förfallotid efter tre år uppgår till 0 kr. Årets leasingkostnader för koncernen uppgår till 5 273 tkr (4 779 tkr) och för moderföretaget till 5 273 tkr (4 779 tkr).

Med avgift menas det sammanlagda beloppet per balansdagen av framtida avgifter avseende icke uppsägningsbara leasingavtal.

De väsentliga leasingavtalen avser:

f *ky*

Opsis Fastigheter AB, hyra	4 397	3 519
Lernia, Varberg, hyra	-	18
Balder, Göteborg, hyra	105	105
QO Söder AB, Stockholm, hyra	85	136
First Office AB, Norrköping, hyra	215	133
Industriveien AS, Norge, hyra	107	101
Nordea Finans, billeasing	231	792

Not 10 Övriga ränteintäkter och liknande resultatposter

	2021-05-01- 2022-04-30	2020-05-01- 2021-04-30
Koncern		
Ränteintäkter, koncernföretag	803	632
Ränteintäkter, övriga	51	53
Summa	854	685
Moderföretag		
Ränteintäkter, dotterbolag	249	202
Ränteintäkter, koncernföretag	803	632
Ränteintäkter, övriga	51	49
Summa	1 103	883

Not 11 Räntekostnader och liknande resultatposter

	2021-05-01- 2022-04-30	2020-05-01- 2021-04-30
Koncern		
Räntekostnader, övriga	178	227
Summa	178	227
Moderföretag		
Räntekostnader, övriga	168	227
Summa	168	227

Not 12 Bokslutsdispositioner

	2021-05-01- 2022-04-30	2020-05-01- 2021-04-30
Moderföretag		
Skillnad mellan skattemässig och redovisad avskrivning:		
Inventarier, verktyg och installationer	33	344
Periodiseringsfond, årets avsättning	-4 024	-4 339
Periodiseringsfond, årets återföring	5 724	2 441
Summa	1 733	-1 554

Not 13 Skatt på årets resultat

	2021-05-01- 2022-04-30	2020-05-01- 2021-04-30
Koncern		
Aktuell skatt	-2 999	-3 123
Uppskjuten skatt	378	-348
Summa	-2 621	-3 471
Redovisat resultat före skatt	8 979	18 582
Skatt enligt gällande skattesats 20,6% (21,4%)	-1 850	-3 828
Effekt av utländsk skattesats	-343	215
Effekt av ej avdragsgilla kostnader	-283	-17
Effekt av ej skattepliktiga intäkter		641
Effekt av ej värderade underskottsavdrag		9
Effekt av skattemässiga justeringar	-145	-491
Redovisad skattekostnad	-2 621	-3 471
Moderföretag		
Aktuell skatt	-2 612	-2 716
Summa	-2 612	-2 716
Redovisat resultat före skatt	10 213	15 841
Skatt enligt gällande skattesats i Sverige 20,6% (21,4%)	-2 104	-3 263
Effekt av avdragsgilla kostnader	-283	-17
Effekt av ej skattepliktiga intäkter		641
Effekt av skattemässiga justeringar	-225	-77
Redovisad skattekostnad	-2 612	-2 716

K

ll

Not 14 Inventarier, verktyg och installationer

2022-04-30

2021-04-30

Koncern*Ackumulerade anskaffningsvärden:*

-Vid årets början	52 008	52 898
-Nyanskaffningar	3 267	1 145
-Avyttringar och utrangeringar	-148	-1 921
-Årets omräkningsdifferenser	36	-114
Summa ackumulerade anskaffningsvärden	55 163	52 008

Ackumulerade avskrivningar enligt plan:

-Vid årets början	-45 839	-41 270
-Avyttringar och utrangeringar	147	1 817
-Årets avskrivning enligt plan	-2 938	-6 493
-Årets omräkningsdifferenser	-34	107
Summa ackumulerade avskrivningar	-48 664	-45 839

Redovisat värde vid årets slut**6 499****6 169****Moderföretag***Ackumulerade anskaffningsvärden:*

-Vid årets början	49 701	50 666
-Nyanskaffningar	3 195	956
-Avyttringar och utrangeringar	-148	-1 921
Summa ackumulerade anskaffningsvärden	52 748	49 701

Ackumulerade avskrivningar enligt plan:

-Vid årets början	-43 822	-39 213
-Avyttringar och utrangeringar	147	1 817
-Årets avskrivning enligt plan	-2 843	-6 426
Summa ackumulerade avskrivningar	-46 518	-43 822

Redovisat värde vid årets slut**6 230****5 879**

Not 15 Andelar i koncernföretag

	2022-04-30	2021-04-30
Moderföretag		
<i>Akkumulerade anskaffningsvärden:</i>		
-Vid årets början	3 448	3 548
-Försäljning		-100
Utgående anskaffningsvärde	3 448	3 448
<i>Akkumulerade nedskrivningar:</i>		
-Vid årets början	-2 173	-2 173
Utgående nedskrivning	-2 173	-2 173
Redovisat värde vid årets slut	1 275	1 275

Spec av moderföretagets innehav av andelar i koncernföretag

Ägarandelen av kapitalet avses, vilket även överensstämmer med andelen av rösterna för totalt antal aktier. Moderföretaget har bedömt att bestämmande inflytande föreligger i dotterföretagen.

<i>Dotterföretag / Org nr / Säte</i>	<i>Antal andelar</i>	<i>i %</i>	<i>Redovisat värde</i>
Opsis Gmbh / 2 245732052/ Tyskland	250 000	100	1 158
Opsis Inc / 06-1186273 / USA	150 000	100	
Opsis Shanghai Ltd/ 1 0000400628401/ Kina		100	
Aeris AB / 556300-2640 / Sverige	1 000	100	117
			1 275

Not 16 Andra långfristiga fordringar

	2022-04-30	2021-04-30
Koncern		
<i>Akkumulerade anskaffningsvärden:</i>		
-Vid årets början	201	83
-Tillkommande fordringar	257	149
-Reglerade fordringar	-121	-31
Redovisat värde vid årets slut	337	201
Moderföretag		
-Vid årets början	201	83
-Tillkommande fordringar	257	149
-Reglerade fordringar	-121	-31
Redovisat värde vid årets slut	337	201

Not 17 Upparbetad men ej fakturerad intäkt

	2022-04-30	2021-04-30
<i>Entreprenaduppdrag</i>		
Koncern		
Upparbetad intäkt	860	544
Summa	860	544
Moderföretag		
Upparbetad intäkt	160	-
Summa	160	-

Uppdragsinkomster från pågående fastprisuppdrag redovisas med tillämpning av successiv vinstavräkning. Beräkningen sker på basis av utfört arbete vid periodens utgång i förhållande till det beräknade arbetet för hela uppdraget.

Not 18 Förutbetalda kostnader och upplupna intäkter

	2022-04-30	2021-04-30
Koncern		
Upplupna intäkter	18 025	22 959
Förutbetalda kostnader	1 498	1 651
Summa	19 523	24 610
Moderföretag		
Upplupna intäkter	18 025	22 959
Förutbetalda kostnader	1 431	1 600
Summa	19 456	24 559

Not 19 Likvida medel

	2022-04-30	2021-04-30
<i>Följande delkomponenter ingår i likvida medel:</i>		
Koncern		
Bankmedel	29 616	24 039
Summa	29 616	24 039
Moderföretag		
Bankmedel	19 657	15 504
Summa	19 657	15 504

Not 20 Ackumulerade överavskrivningar

	2022-04-30	2021-04-30
Moderföretag		
Maskiner och inventarier	1 769	1 802
Summa	1 769	1 802

Av ackumulerade överavskrivningar utgör 364 tkr (371 tkr) uppskjuten skatt. Den uppskjutna skatten ingår ej i moderföretagets balansräkning men däremot i koncernens.

Y

ll

Not 21 Obeskattade reserver

	2022-04-30	2021-04-30
Moderföretag		
Periodiseringsfond avsatt vid taxeringsåret 2017		5 724
Periodiseringsfond avsatt vid taxeringsåret 2018	4 695	4 695
Periodiseringsfond avsatt vid taxeringsåret 2019	4 001	4 001
Periodiseringsfond avsatt vid taxeringsåret 2020	4 515	4 515
Periodiseringsfond avsatt vid taxeringsåret 2021	4 615	4 615
Periodiseringsfond avsatt vid taxeringsåret 2022	4 339	4 339
Periodiseringsfond avsatt vid taxeringsåret 2023	4 024	
Summa	26 189	27 889

Av periodiseringsfonder utgör 5 395 tkr (5 745 tkr) uppskjuten skatt. Den uppskjutna skatten ingår ej i moderföretagets balansräkning men däremot i koncernens.

Not 22 Avsättningar för skatter

	2022-04-30	2021-04-30
Koncern		
Uppskjuten skatt obeskattade reserver	5 546	5 924
Summa	5 546	5 924

Temporära skillnader föreligger i de fall tillgångars eller skulders redovisade respektive skattemässiga värden är olika.

Not 23 Övriga avsättningar

	2022-04-30	2021-04-30
<i>Garantiåtaganden</i>		
Koncern		
Ingående balans garantiåtagande	566	624
Årets avsättning garantiåtaganden	79	
Årets upplösning garantiåtaganden		-58
Summa	645	566
Moderföretag		
Ingående balans garantiåtagande	566	624
Årets avsättning garantiåtaganden	79	
Årets upplösning garantiåtaganden		-58
Summa	645	566

Not 24 Checkräkningskredit

	2022-04-30	2021-04-30
Koncern		
Beviljad kreditlimit	33 215	32 857
Outnyttjad del	-32 202	-32 630
Utnyttjat kreditbelopp	1 013	227
Moderföretag		
Beviljad kreditlimit	33 215	32 857
Outnyttjad del	-32 202	-32 630
Utnyttjat kreditbelopp	1 013	227

Not 25 Fakturerad men ej upparbetad intäkt

	2022-04-30	2021-04-30
<i>Entreprenaduppdrag</i>		
Koncern		
Fakturerat belopp		22 878
Upparbetad intäkt		-21 146
Summa	-	1 732
Moderföretag		
Fakturerat belopp		22 878
Upparbetad intäkt		-21 146
Summa	-	1 732

Uppdragsinkomster från pågående fastprisuppdrag redovisas med tillämpning av successiv vinstavräkning. Beräkningen sker på basis av utfört arbete vid periodens utgång i förhållande till det beräknade arbetet för hela uppdraget.

✓

ll

Not 26 Upplupna kostnader och förutbetalda intäkter

	2022-04-30	2021-04-30
Koncern		
Upplupna sociala avgifter	4 322	3 938
Semester- och löneskuld	10 692	9 487
Upplupna räntekostnader		2
Upplupna försäljningsprovisioner	4 844	4 410
Övriga upplupna kostnader	6 376	6 480
Förutbetalda intäkter	5 153	5 514
Summa	31 387	29 831
Moderföretag		
Upplupna sociala avgifter	4 322	3 938
Semester- och löneskuld	10 692	9 487
Upplupna räntekostnader		2
Upplupna försäljningsprovisioner	4 844	4 410
Övriga upplupna kostnader	5 482	5 969
Förutbetalda intäkter	5 153	5 514
Summa	30 493	29 320

Not 27 Övriga upplysningar till kassaflödesanalysen

	2022-04-30	2021-04-30
Justering för poster som inte ingår i kassaflödet mm		
Koncern		
Avskrivningar	2 938	6 560
Nedskrivningar/reversering av nedskrivningar	-362	-97
Orealiserade kursdifferenser	-175	36
Avsättning/upplösning av garantireserv	78	-58
Övriga ej kassaflödespåverkande poster	-241	1 465
Summa	2 238	7 906
Moderföretag		
Avskrivningar	2 843	6 493
Nedskrivningar/reversering av nedskrivningar	-362	-97
Avsättning/upplösning av garantireserv	78	-58
Övriga ej kassaflödespåverkande poster	2 427	-2 681
Summa	4 986	3 657

Not 28 Ställda säkerheter och eventalförpliktelser

2022-04-30

2021-04-30

Moderföretag*Panter och säkerheter för egna skulder*

Företagsinteckning

80 000

80 000

80 000**80 000**

Ansvarsförbindelser

Inga

Inga

Not 29 Väsentliga händelser efter räkenskapsårets slut

Företaget påverkas fortsatt av efterdyningarna efter pandemin genom att affärsresor i vissa regioner är begränsade. Leveranser fungerar men med viss fördröjning till en del länder pga resursbrister hos transportföretagen. Ordergången fortsätter att utvecklas positivt.

Not 30 Resultatdisposition

Förslag till disposition av bolagets vinst eller förlust.

Till bolagsstämmans förfogande står:

	<i>Belopp i kr</i>
Balanserade vinstmedel	61 582 413
Årets resultat	7 601 237
Summa	69 183 650

Styrelsen och verkställande direktören föreslår att:

Till aktieägarna utdelas

25 000 000

I ny räkning överföres

44 183 650

Summa**69 183 650**

Not 31 Koncernuppgifter

Opsis AB är helägt dotterföretag till Opsis Holding AB, org nr 556309-4183 med säte i Lund. Moderbolaget upprättar koncernredovisning i vilken denna koncern ingår.

Underskrifter


Furulund 2022-09-26




Claes Lundell
Ordförande



Svante Wallin
Verkställande direktör



Leif Unéus



Ola Johansson



Jan Eric Bergström

Min revisionsberättelse har avgivits 2022-09-26



Tomas Ahlgren
Auktoriserad revisor

Koncernens resultat- och balansräkning samt moderbolagets resultat- och balansräkning blir föremål för fastställelse på ordinarie årsstämma.

Jag styrkar att denna kopia överensstämmer med originalet

Josefa Gunnarsson

016-72 25 15

REVISIONSBERÄTTELSE

Till bolagsstämman i Opsis AB

Org. nr 556124-0598

Rapport om årsredovisningen och koncernredovisningen

Uttalanden

Jag har utfört en revision av årsredovisningen och koncernredovisningen för Opsis AB för räkenskapsåret 1 maj 2021 - 30 april 2022.

Enligt min uppfattning har årsredovisningen och koncernredovisningen upprättats i enlighet med årsredovisningslagen och ger en i alla väsentliga avseenden rättvisande bild av moderbolagets och koncernens finansiella ställning per den 30 april 2022 och av dessas finansiella resultat och kassaflöde för året enligt årsredovisningslagen. Förvaltningsberättelsen är förenlig med årsredovisningens och koncernredovisningens övriga delar.

Jag tillstyrker därför att bolagsstämman fastställer resultaträkningen och balansräkningen för moderbolaget och koncernen.

Grund för uttalanden

Jag har utfört revisionen enligt International Standards on Auditing (ISA) och god revisionssed i Sverige. Mitt ansvar enligt dessa standarder beskrivs närmare i avsnittet *Revisorns ansvar*. Jag är oberoende i förhållande till moderbolaget och koncernen enligt god revisorssed i Sverige och har i övrigt fullgjort mitt yrkesetiska ansvar enligt dessa krav.

Jag anser att de revisionsbevis jag har inhämtat är tillräckliga och ändamålsenliga som grund för mina uttalanden.

Styrelsens och verkställande direktörens ansvar

Det är styrelsen och verkställande direktören som har ansvaret för att årsredovisningen och koncernredovisningen upprättas och att de ger en rättvisande bild enligt årsredovisningslagen. Styrelsen och verkställande direktören ansvarar även för den interna kontroll som de bedömer är nödvändig för att upprätta en årsredovisning och koncernredovisning som inte innehåller några väsentliga felaktigheter, vare sig dessa beror på oegentligheter eller på misstag.

Vid upprättandet av årsredovisningen och koncernredovisningen ansvarar styrelsen och verkställande direktören för bedömningen av bolagets och koncernens förmåga att fortsätta verksamheten. De upplyser, när så är tillämpligt, om förhållanden som kan påverka förmågan att fortsätta verksamheten och att använda antagandet om fortsatt drift. Antagandet om fortsatt drift tillämpas dock inte om styrelsen avser att likvidera bolaget, upphöra med verksamheten eller inte har något realistiskt alternativ till att göra något av detta.

Revisorns ansvar

Mina mål är att uppnå en rimlig grad av säkerhet om huruvida årsredovisningen och koncernredovisningen som helhet inte innehåller några väsentliga felaktigheter, vare sig dessa beror på oegentligheter eller på misstag, och att lämna en revisionsberättelse som innehåller mina uttalanden. Rimlig säkerhet är en hög grad av säkerhet, men är ingen garanti för att en revision som utförs enligt ISA och god revisionssed i Sverige alltid kommer att upptäcka en väsentlig felaktighet om en sådan finns. Felaktigheter kan uppstå på grund av oegentligheter eller misstag och anses vara väsentliga om de enskilt eller tillsammans rimligen kan förväntas påverka de ekonomiska beslut som användare fattar med grund i årsredovisningen och koncernredovisningen.

Som del av en revision enligt ISA använder jag professionellt omdöme och har en professionellt skeptisk inställning under hela revisionen. Dessutom:

- identifierar och bedömer jag riskerna för väsentliga felaktigheter i årsredovisningen och koncernredovisningen, vare sig dessa beror på oegentligheter eller på misstag, utformar och utför granskningsåtgärder bland annat utifrån dessa risker och inhämtar revisionsbevis som är tillräckliga och ändamålsenliga för att utgöra en grund för mina uttalanden. Risker för att inte upptäcka en väsentlig felaktighet till följd av oegentligheter är högre än för en väsentlig felaktighet som beror på misstag, eftersom oegentligheter kan innefatta agerande i maskopi, förfalskning, avsiktliga utelämnanden, felaktig information eller åsidosättande av intern kontroll.
- skaffar jag mig en förståelse av den del av bolagets interna kontroll som har betydelse för min revision för att utforma granskningsåtgärder som är lämpliga med hänsyn till omständigheterna, men inte för att uttala mig om effektiviteten i den interna kontrollen.
- utvärderar jag lämpligheten i de redovisningsprinciper som används och rimligheten i styrelsens och verkställande direktörens uppskattningar i redovisningen och tillhörande upplysningar.
- drar jag en slutsats om lämpligheten i att styrelsen och verkställande direktören använder antagandet om fortsatt drift vid upprättandet av årsredovisningen och koncernredovisningen. Jag drar också en slutsats, med grund i de inhämtade revisionsbevisen, om huruvida det finns någon väsentlig osäkerhetsfaktor som avser sådana händelser eller förhållanden som kan leda till betydande tvivel om bolagets och koncernens förmåga att fortsätta verksamheten. Om jag drar slutsatsen att det finns en väsentlig osäkerhetsfaktor, måste jag i revisionsberättelsen fästa uppmärksamheten på upplysningarna i årsredovisningen och koncernredovisningen om den väsentliga osäkerhetsfaktorn eller, om sådana upplysningar är otillräckliga, modifiera uttalandet om årsredovisningen och koncernredovisningen. Mina slutsatser baseras på de revisionsbevis som inhämtas fram till datumet för revisionsberättelsen. Dock kan framtida händelser eller förhållanden göra att ett bolag och en koncern inte längre kan fortsätta verksamheten.
- utvärderar jag den övergripande presentationen, strukturen och innehållet i årsredovisningen och koncernredovisningen, däribland upplysningarna, och om årsredovisningen återger de underliggande transaktionerna och händelserna på ett sätt som ger en rättvisande bild.
- inhämtar jag tillräckliga och ändamålsenliga revisionsbevis avseende den finansiella informationen för enheterna eller affärsaktiviteterna inom koncernen för att göra ett uttalande avseende koncernredovisningen. Jag ansvarar för styrning, övervakning och utförande av koncernrevisionen. Jag är ensamt ansvarig för mina uttalanden.

Jag måste informera styrelsen om bland annat revisionens planerade omfattning och inriktning samt tidpunkten för den. Jag måste också informera om betydelsefulla iakttagelser under revisionen, däribland de eventuella betydande brister i den interna kontrollen som jag identifierat.

Rapport om andra krav enligt lagar och andra författningar

Uttalanden

Utöver min revision av årsredovisningen och koncernredovisningen har jag även utfört en revision av styrelsens och verkställande direktörens förvaltning för Opsis AB för räkenskapsåret 1 maj 2021 - 30 april 2022 samt av förslaget till dispositioner beträffande bolagets vinst eller förlust.

Jag tillstyrker att bolagsstämman disponerar vinsten enligt förslaget i förvaltningsberättelsen och beviljar styrelsens ledamöter och verkställande direktören ansvarsfrihet för räkenskapsåret.

Grund för uttalanden

Jag har utfört revisionen enligt god revisions sed i Sverige. Mitt ansvar enligt denna beskrivs närmare i avsnittet *Revisorns ansvar*. Jag är oberoende i förhållande till moderbolaget och koncernen enligt god revisors sed i Sverige och har i övrigt fullgjort mitt yrkesetiska ansvar enligt dessa krav.

Jag anser att de revisionsbevis jag har inhämtat är tillräckliga och ändamålsenliga som grund för mina uttalanden.

Styrelsens och verkställande direktörens ansvar

Det är styrelsen som har ansvaret för förslaget till dispositioner beträffande bolagets vinst eller förlust. Vid förslag till utdelning innefattar detta bland annat en bedömning av om utdelningen är försvarlig med hänsyn till de krav som bolagets och koncernens verksamhetsart, omfattning och risker ställer på storleken av moderbolagets och koncernens egna kapital, konsolideringsbehov, likviditet och ställning i övrigt.

Styrelsen ansvarar för bolagets organisation och förvaltningen av bolagets angelägenheter. Detta innefattar bland annat att fortlöpande bedöma bolagets och koncernens ekonomiska situation och att tillse att bolagets organisation är utformad så att bokföringen, medelsförvaltningen och bolagets ekonomiska angelägenheter i övrigt kontrolleras på ett betryggande sätt. Den verkställande direktören ska sköta den löpande förvaltningen enligt styrelsens riktlinjer och anvisningar och bland annat vidta de åtgärder som är nödvändiga för att bolagets bokföring ska fullgöras i överensstämmelse med lag och för att medelsförvaltningen ska skötas på ett betryggande sätt.

Revisorns ansvar

Mitt mål beträffande revisionen av förvaltningen, och därmed mitt uttalande om ansvarsfrihet, är att inhämta revisionsbevis för att med en rimlig grad av säkerhet kunna bedöma om någon styrelseledamot eller verkställande direktören i något väsentligt avseende:

- företagit någon åtgärd eller gjort sig skyldig till någon försummelse som kan föranleda ersättningskyldighet mot bolaget, eller
- på något annat sätt handlat i strid med aktiebolagslagen, årsredovisningslagen eller bolagsordningen.

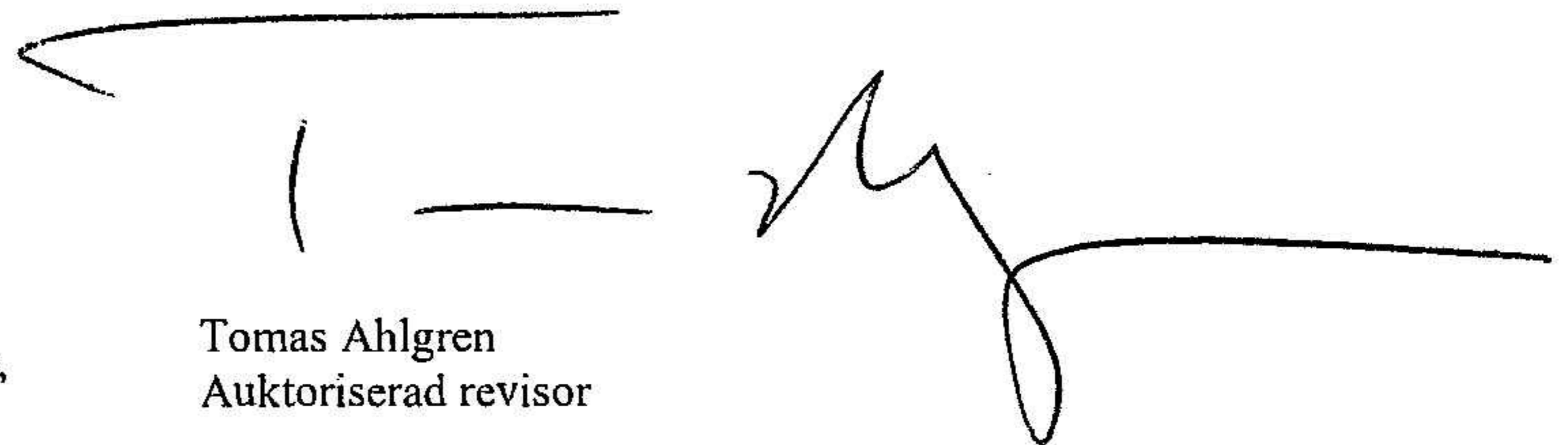
Mitt mål beträffande revisionen av förslaget till dispositioner av bolagets vinst eller förlust, och därmed mitt uttalande om detta, är att med rimlig grad av säkerhet bedöma om förslaget är förenligt med aktiebolagslagen.

Rimlig säkerhet är en hög grad av säkerhet, men ingen garanti för att en revision som utförs enligt god revisions sed i Sverige alltid kommer att upptäcka åtgärder eller försummelser som kan föranleda ersättningskyldighet mot bolaget, eller att ett förslag till

dispositioner av bolagets vinst eller förlust inte är förenligt med aktiebolagslagen.

Som en del av en revision enligt god revisions sed i Sverige använder jag professionellt omdöme och har en professionellt skeptisk inställning under hela revisionen. Granskningen av förvaltningen och förslaget till dispositioner av bolagets vinst eller förlust grundar sig främst på revisionen av räkenskaperna. Vilka tillkommande granskningsåtgärder som utförs baseras på min professionella bedömning med utgångspunkt i risk och väsentlighet. Det innebär att jag fokuserar granskningen på sådana åtgärder, områden och förhållanden som är väsentliga för verksamheten och där avsteg och överträdelser skulle ha särskild betydelse för bolagets situation. Jag går igenom och prövar fattade beslut, beslutsunderlag, vidtagna åtgärder och andra förhållanden som är relevanta för mitt uttalande om ansvarsfrihet. Som underlag för mitt uttalande om styrelsens förslag till dispositioner beträffande bolagets vinst eller förlust har jag granskat styrelsens motiverade yttrande samt ett urval av underlagen för detta för att kunna bedöma om förslaget är förenligt med aktiebolagslagen.

Malmö, 2022-09-26



Tomas Ahlgren
Auktoriserad revisor