

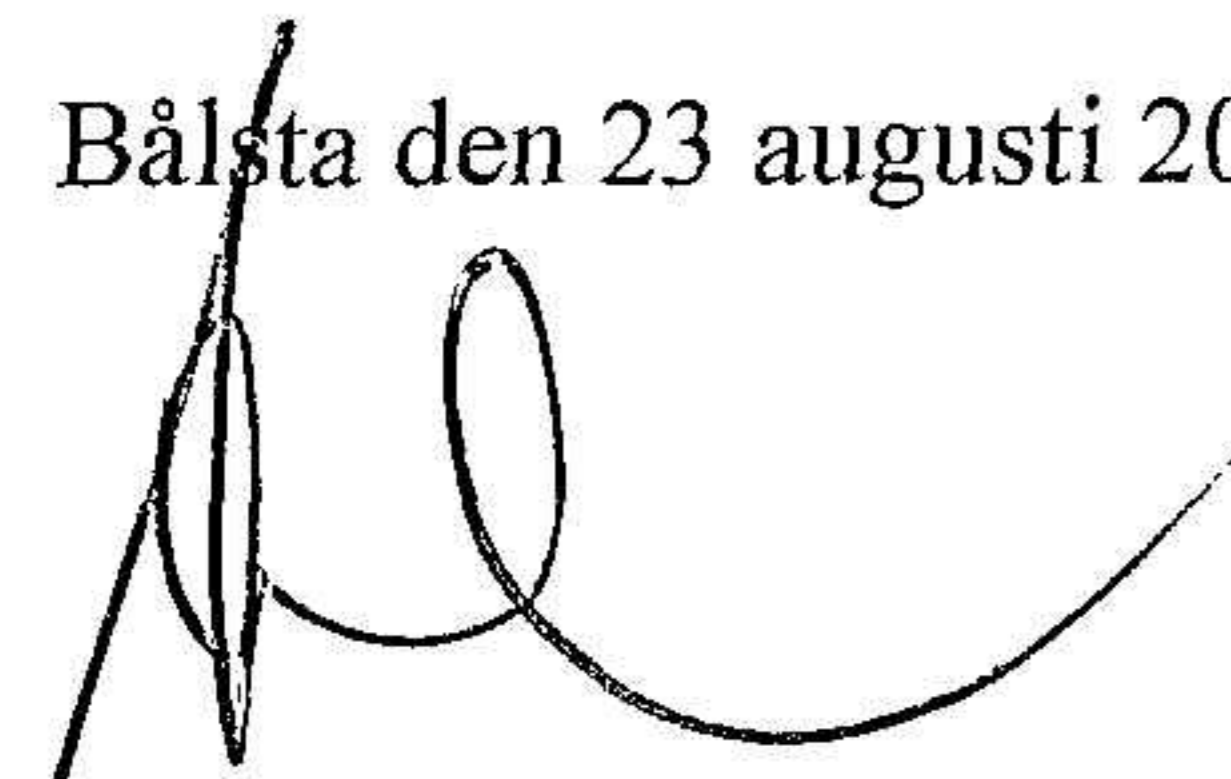
Årsredovisning
för
Jc Company AB
556240-8533

Räkenskapsåret
2022-07-01 – 2023-06-30

Fastställelseintyg

Undertecknad styrelseledamot i Jc Company AB intygar, dels att denna kopia av årsredovisningen stämmer överens med originalet, dels att resultaträkningen och balansräkningen i årsredovisningen har fastställts på årsstämman den 23 augusti 2023. Årsstämman beslutade att godkänna styrelsens förslag till resultatdisposition.

Bålsta den 23 augusti 2023



Anders Olsson

Årsredovisning
för
Jc Company AB
556240-8533

Räkenskapsåret
2022-07-01 – 2023-06-30

Styrelsen för Jc Company AB avger följande årsredovisning för räkenskapsåret
2022-07-01 – 2023-06-30.

Årsredovisningen är upprättad i svenska kronor, SEK. Om inte annat särskilt anges, redovisas alla belopp i hela kronor (kr).

Förvaltningsberättelse

Verksamheten

Bolaget äger och förvaltar fastigheter samt utför markentreprenader.
Företaget har sitt säte i Uppsala län, Håbo kommun.

Flerårsöversikt (tkr)	2022/23	2021/22	2020/21	2019/20
Nettoomsättning	1 576	1 520	1 746	1 457
Resultat efter finansiella poster	254	312	542	557
Balansomslutning	3 301	3 386	3 207	2 943
Soliditet (%)	66	66	67	65

För definitioner av nyckeltal, se Not 1 Redovisningsprinciper.

Förändringar i eget kapital

	Aktie- kapital	Reserv- fond	Balanserat resultat	Årets resultat	Totalt
Belopp vid årets ingång	100 000	20 000	1 434 601	232 004	1 786 605
Disposition enligt beslut av årets årsstämma:					
Utdelning			-250 000		-250 000
Balanseras i ny räkning			232 004	-232 004	0
Årets resultat				210 624	210 624
Belopp vid årets utgång	100 000	20 000	1 416 605	210 624	1 747 229

Resultatdisposition

Styrelsen föreslår att till förfogande stående vinstmedel (kronor):

balanserad vinst	1 416 605
årets vinst	210 624
	1 627 229

disponeras så att	
till aktieägare utdelas (220 kronor per aktie)	220 000
i ny räkning överföres	1 407 229
	1 627 229

Företagets resultat och ställning i övrigt framgår av efterföljande resultat- och balansräkning med noter.

Fotokopians överensstämmelse
med originalet intygas:

Ulf Bärner
Ulf Bärner

Resultaträkning

	Not	2022-07-01 -2023-06-30	2021-07-01 -2022-06-30
Rörelseintäkter, lagerförändringar m. m.			
Nettoomsättning		1 576 430	1 519 715
Övriga rörelseintäkter		12 400	0
Summa rörelseintäkter, lagerförändringar m.m.		1 588 830	1 519 715
Rörelsekostnader			
Handelsvaror		-2 054	-36 806
Övriga externa kostnader		-523 022	-379 865
Personalkostnader	2	-710 251	-748 436
Av- och nedskrivningar av materiella och immateriella anläggningstillgångar		-59 606	-10 800
Summa rörelsekostnader		-1 294 933	-1 175 907
Rörelseresultat		293 897	343 808
Finansiella poster			
Övriga ränteintäkter och liknande resultatposter		50	0
Räntekostnader och liknande resultatposter		-40 106	-32 070
Summa finansiella poster		-40 056	-32 070
Resultat efter finansiella poster		253 841	311 738
Bokslutsdispositioner			
Förändring av periodiseringsfonder		20 000	-14 000
Summa bokslutsdispositioner		20 000	-14 000
Resultat före skatt		273 841	297 738
Skatter			
Skatt på årets resultat		-63 217	-65 734
Årets resultat		210 624	232 004

Fotokopians överensstämmelse
med originalet intygas:

Ulf Banner
Ulf Banner

Balansräkning

Not
1

2023-06-30

2022-06-30

TILLGÅNGAR

Anläggningstillgångar

Materiella anläggningstillgångar

Byggnader och mark

3

2 524 699

2 524 699

Inventarier, verktyg och installationer

4

110 145

25 200

Summa materiella anläggningstillgångar

2 634 844

2 549 899

Summa anläggningstillgångar

2 634 844

2 549 899

Omsättningstillgångar

Kortfristiga fordringar

Kundfordringar

250 513

112 564

Övriga fordringar

41 593

0

Förutbetalda kostnader och upplupna intäkter

0

194 345

Summa kortfristiga fordringar

292 106

306 909

Kassa och bank

Kassa och bank

374 152

528 720

Summa kassa och bank

374 152

528 720

Summa omsättningstillgångar

666 258


835 629

SUMMA TILLGÅNGAR

3 301 102

3 385 528

Fotokopiens överensstämmelse
med originalet intygas:


Ulf Barrner

Balansräkning

Not
1

2023-06-30

2022-06-30

EGET KAPITAL OCH SKULDER

Eget kapital

Bundet eget kapital

Aktiekapital

100 000

100 000

Reservfond

20 000

20 000

Summa bundet eget kapital

120 000

120 000

Fritt eget kapital

Balanserat resultat

1 416 605

1 434 601

Årets resultat

210 624

232 004

Summa fritt eget kapital

1 627 229

1 666 605

Summa eget kapital

1 747 229

1 786 605

Obeskattade reserver

5

Periodiseringsfonder

525 000

545 000

Summa obeskattade reserver

525 000

545 000

Långfristiga skulder

6

Övriga skulder till kreditinstitut

488 000

536 000

Summa långfristiga skulder

488 000

536 000

Kortfristiga skulder

6

Övriga skulder till kreditinstitut

48 000

48 000

Leverantörsskulder

2 188

197

Skatteskulder

0

17 636

Övriga skulder

373 936

342 284

Upplupna kostnader och förutbetalda intäkter

116 749

109 806

Summa kortfristiga skulder

540 873


517 923

SUMMA EGET KAPITAL OCH SKULDER

3 301 102

3 385 528

Fotokopians överensstämmelse
med originalet intygas:


Ulf Bärner

Noter

Not 1 Redovisningsprinciper

Allmänna upplysningar

Årsredovisningen är upprättad i enlighet med årsredovisningslagen och Bokföringsnämndens allmänna råd (BFNAR 2016:10) om årsredovisning i mindre företag.

Inventarier, verktyg och installationer 5 år

Nyckeltalsdefinitioner

Nettoomsättning

Rörelsens huvudintäkter, fakturerade kostnader, sidointäkter samt intäktskorrigeringar.

Resultat efter finansiella poster

Resultat efter finansiella intäkter och kostnader men före bokslutsdispositioner och skatter.

Balansomslutning

Företagets samlade tillgångar.

Soliditet (%)

Justerat eget kapital (eget kapital och obeskattade reserver med avdrag för uppskjuten skatt) i procent av balansomslutning.

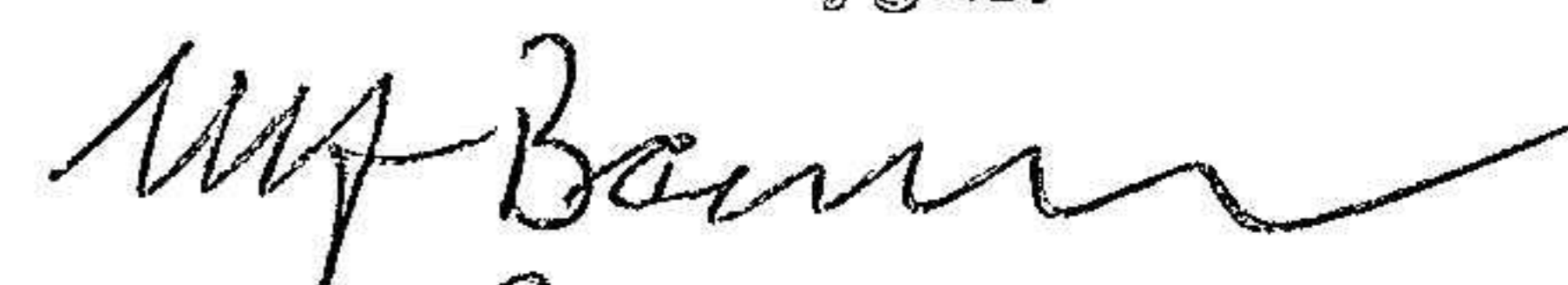
Not 2 Medelantalet anställda

	2022-07-01 -2023-06-30	2021-07-01 -2022-06-30
Medelantalet anställda	1	1

Not 3 Byggnader och mark

	2023-06-30	2022-06-30
Ingående anskaffningsvärden	2 524 699	2 466 748
Inköp		57 951
Utgående ackumulerade anskaffningsvärden	2 524 699	2 524 699
Utgående redovisat värde	2 524 699	2 524 699

Fotokopians överensstämmelse
med originalet intygas:


Ulf Barner

Not 4 Inventarier, verktyg och installationer

	2023-06-30	2022-06-30
Ingående anskaffningsvärden	36 000	
Inköp	157 150	36 000
Försäljningar/utrangeringar	-18 000	
Utgående ackumulerade anskaffningsvärden	175 150	36 000
Ingående avskrivningar	-10 800	
Försäljningar/utrangeringar	5 400	
Årets avskrivningar	-59 605	-10 800
Utgående ackumulerade avskrivningar	-65 005	-10 800
Utgående redovisat värde	110 145	25 200

Not 5 Obeskattade reserver

	2023-06-30	2022-06-30
Periodiseringsfond vid 2018 års taxering	0	-120 000
Periodiseringsfond vid 2019 års taxering	-55 000	-55 000
Periodiseringsfond vid 2021 års taxering	-140 000	-140 000
Periodiseringsfond vid 2022 års taxering	-130 000	-130 000
Periodiseringsfond vid 2023 års taxering	-100 000	-100 000
Periodiseringsfond vid 2024 års taxering	-100 000	
	-525 000	-545 000
Skatteeffekt av schablonränta på periodiseringsfond	2 178	547

Not 6 Skulder som avser flera poster

Företagets banklån om 584 000 kronor redovisas under följande poster i balansräkningen.

	2023-06-30	2022-06-30
Långfristiga skulder		
Övriga skulder till kreditinstitut	-488 000	-536 000
	-488 000	-536 000
Kortfristiga skulder		
Övriga skulder till kreditinstitut	-48 000	-48 000
	-48 000	-48 000

Fotokopiens överensstämmelse
med originalet intygas:

Ulf Barner
Ulf Barner

Jc Company AB
Org.nr 556240-8533


Not 7 Ställda säkerheter
Håbo Bålsta 3:391

Fastighetsinteckning

2023-06-30
980 000
980 000


2022-06-30
980 000
980 000

Bålsta den 23 augusti 2023



Anders Olsson

Fotokopians överensstämmelse
med originalet intygas:



Ulf Barner