

Årsredovisning
och
Koncernredovisning
för
Henrikssons Kranbilar Aktiebolag
556368-3530

Räkenskapsåret
2023-09-01 – 2024-08-31

Fastställelseintyg

Undertecknad styrelseledamot i Henrikssons Kranbilar Aktiebolag intygar att resultaträkningen och balansräkningen i årsredovisningen för moderbolaget samt koncernresultaträkningen och koncernbalansräkningen har fastställts på årsstämma den 2 januari 2025. Årsstämman beslutade att godkänna styrelsens förslag till resultatdisposition.

Jag intygar också att innehållet i årsredovisningen och revisionsberättelsen stämmer överens med originalen.

Lund den 2 januari 2025


Kennet Henriksson

Årsredovisning

och

Koncernredovisning

för

Henrikssons Kranbilar Aktiebolag

556368-3530

Räkenskapsåret

2023-09-01 – 2024-08-31

Innehållsförteckning

Förvaltningsberättelse	1-3
Resultaträkning koncern	4
Balansräkning koncern	5-7
Kassaflödesanalys koncern	8
Resultaträkning	9
Balansräkning	10-11
Kassaflödesanalys	12
Noter	13-32

Styrelsen för Henrikssons Kranbilar Aktiebolag avger följande årsredovisning och koncernredovisning för räkenskapsåret 2023-09-01 – 2024-08-31.

Förvaltningsberättelse

Information om verksamheten

Bolaget bedriver åkeriverksamhet med kranbilar och specialfordon. Bolaget är anslutet till Akka-Frakt i Skåne ekonomisk förening.

Företaget har sitt säte i Lund.

Väsentliga händelser under räkenskapsåret

Bolaget har under året gjort ytterligare investeringar i fordon.

Inflation och stigande räntor har påverkat resultatet negativt på grund av en avstannande byggsektor.

Väsentliga händelser efter räkenskapsårets slut

Fortsatt försämrad konjunktur i huvudsak inom byggsektorn.

Förväntad framtida utveckling samt väsentliga risker och osäkerhetsfaktorer

Bolaget förväntas minska omsättning och resultat på grund av världsmarknadsläget, sviktande byggkonjunktur och det allmänna osäkerhetsläget.

Hållbarhetsupplysningar

Vi är ett certifierat fair transport företag. För att åstadkomma detta ställs hårda krav inom trafiksäkerhet, utsläpp och arbetsmiljö. Vi är stolta över att vi uppnått kraven och blivit godkända arbetar med dessa frågor kontinuerligt i vår verksamhet.

Arbetet är indelat i tre områden, arbetsmiljöansvar, miljö- och klimatansvar och trafiksäkerhetsansvar.

Ett sunt åkeriföretag ger sin personal trygga anställningar och goda arbetsförhållanden, följer lagstiftning, förordningar och föreskrifter och har de tillstånd, den kunskap och den erfarenhet som krävs.

Ett sunt åkeriföretag är utbildade i sparsam körning, arbetar aktivt för att minska bränsleåtgången, tillhandahåller verktyg för att beräkna miljöpåverkan och följer gällande kvalitets- och miljöplaner

Ett sunt åkeriföretag följer trafikregler och hastighetsbegränsningar, följer regler om kör- och vilotider, lastar och säkrar godset korrekt och använder bara kontrollerade fordon.

Följande krav ställs på ett fair transport-företag:

Har policyer för kvalitet och arbetsmiljö, miljö- och klimat och trafiksäkerhetspolicy

Har kollektivavtal eller motsvarande lösning

Har yrkestrafiktillstånd

Har en utbildningsplan för sina anställda samt utbildar utifrån sina policys.

Har ett systematiskt arbetsmiljöarbete och rutiner för krishantering

Rapporterar och följer upp avvikelser/tillbud/olyckor/skador

Har rutiner för service, besiktningar och felanmälningar av fordon

Har anpassade checklistor för säkerhetskontroll av fordon och förare

Följer upp kör- och vilotider, vägarbetstidslagen och hastighetsöverträdelser samt vidtar åtgärder vid behov.

Köper teknik för bästa funktion och miljöprestanda

Kan presentera årliga mål och utfall från året innan

Ägarförhållanden

Bolaget ägs av till 45% av Kennet Henriksson, till 40% av Ronny Henriksson och till 15% av Danita Henriksson.

Flerårsöversikt (Tkr)

Koncernen	2023/24	2022/23	2021/22	2020/21	2019/20
Nettoomsättning	115 422	118 543	112 024	98 716	93 795
Resultat efter finansiella poster	563	22 769	8 287	9 702	35
Balansomslutning	164 096	158 347	133 093	124 181	119 798
Soliditet (%)	55,55	57,26	50,97	48,02	41,67
Avkastning på eget kap. (%)	0,62	25,11	12,22	16,27	0,07
Avkastning på totalt kap. (%)	1,82	15,49	6,72	8,33	0,53
Kassalikviditet (%)	212,89	221,16	166,01	-161,01	142,51
Moderbolaget	2023/24	2022/23	2021/22	2020/21	2019/20
Nettoomsättning	115 291	118 448	111 975	98 631	93 676
Resultat efter finansiella poster	6 222	13 333	1 153	10 636	1 298
Balansomslutning	158 644	151 998	122 222	110 983	102 102
Soliditet (%)	50,75	48,84	49,76	53,98	49,05
Avkastning på eget kap. (%)	7,73	17,96	1,90	17,75	2,59
Avkastning på totalt kap. (%)	5,31	9,73	1,32	9,97	1,55
Kassalikviditet (%)	226,29	246,84	170,28	161,31	141,94

Förändringar i eget kapital

Koncernen	Aktie- kapital	Annat eget kapital inkl. årets resultat	Totalt
Belopp vid årets ingång	100 000	90 571 086	90 671 086
Årets resultat		588 764	588 764
Belopp vid årets utgång	100 000	91 159 850	91 259 850

Moderbolaget	Aktie- kapital	Reserv- fond	Balanserat resultat	Årets resultat	Totalt
Belopp vid årets ingång	100 000	20 000	50 933 550	13 778 690	64 832 240
Disposition enligt beslut av årsstämman:					
Balanseras i ny räkning			13 778 690	-13 778 690	0
Årets resultat				6 441 670	6 441 670
Belopp vid årets utgång	100 000	20 000	64 712 240	6 441 670	71 273 910

Förslag till vinstdisposition

Styrelsen föreslår att till förfogande stående vinstmedel (kronor):

balanserad vinst	64 712 240
årets vinst	6 441 670
	71 153 910

disponeras så att	
till aktieägare utdelas	1 725 000
i ny räkning överföres	69 428 910
	71 153 910

Styrelsen föreslås bemyndigas att besluta om tidpunkt då utdelningen skall betalas.

Styrelsen anser att förslaget är förenligt med försiktighetsregeln i 17 kap. 3 § aktiebolagslagen enligt följande redogörelse: Styrelsens uppfattning är att vinstutdelningen är försvarlig med hänsyn till de krav verksamhetens art, omfattning och risk ställer på storleken på det egna kapitalet, bolagets konsolideringsbehov, likviditet och ställning i övrigt.

Koncernens och moderbolagets resultat och ställning i övrigt framgår av efterföljande resultat- och balansräkningar samt kassaflödesanalyser med noter.

Koncernens Resultaträkning

	Not	2023-09-01 -2024-08-31	2022-09-01 -2023-08-31
Nettoomsättning	2	115 421 522	118 543 468
Övriga rörelseintäkter	3	1 483 247	1 503 280
		116 904 769	120 046 748
Rörelsens kostnader			
Driftskostnader		-49 330 052	-52 685 627
Övriga externa kostnader	4	-1 384 613	-1 315 776
Personalkostnader	5	-50 180 405	-50 613 855
Avskrivningar av immateriella och materiella anläggningstillgångar		-13 417 518	-13 574 108
		-114 312 588	-118 189 366
Rörelseresultat		2 592 181	1 857 382
Resultat från finansiella poster			
Resultat från andelar i koncernföretag	6	0	10 000 000
Resultat från övriga företag som det finns ett ägarintresse i	7	0	12 187 224
Övriga ränteintäkter och liknande resultatposter		398 603	491 027
Räntekostnader och liknande resultatposter		-2 427 533	-1 766 642
		-2 028 930	20 911 609
Resultat efter finansiella poster		563 251	22 768 991
Resultat före skatt		563 251	22 768 991
Skatt på årets resultat	8	-278	-3 970
Uppskjuten skatt		25 791	74 779
Årets resultat		588 764	22 839 800
Hänförligt till moderföretagets aktieägare		588 764	22 839 800

2025011704565

Koncernens Balansräkning

Not 2024-08-31 2023-08-31

TILLGÅNGAR

Anläggningstillgångar

Immateriella anläggningstillgångar

Goodwill	9	3 502 773	3 724 584
		3 502 773	3 724 584

Materiella anläggningstillgångar

Byggnader och mark	10	32 923 593	33 728 404
Bilar och andra transportmedel	11	56 072 415	51 065 664
Inventarier	12	673 281	548 120
Pågående nyanläggningar och förskott avseende materiella anläggningstillgångar	13	2 160 000	238 500
		91 829 289	85 580 688

Finansiella anläggningstillgångar

Ägarintressen i övriga företag	14, 15	6 080 700	5 739 900
Fordringar hos övriga företag som det finns ett ägarintresse i		2 840 000	5 680 000
Andra långfristiga fordringar	17	1 065 000	1 020 000
		9 985 700	12 439 900

Summa anläggningstillgångar		105 317 762	101 745 172
------------------------------------	--	--------------------	--------------------

Omsättningstillgångar

Varulager m m

Råvaror och förnödenheter		1 394 828	914 166
		1 394 828	914 166

Kortfristiga fordringar

Kundfordringar		10 352 712	11 263 814
Fordringar hos övriga företag som det finns ett ägarintresse i		2 840 000	2 840 000
Aktuella skattefordringar		196 807	0
Övriga fordringar		4 107 057	6 269 431
Förutbetalda kostnader och upplupna intäkter	18	1 422 007	1 166 754
		18 918 583	21 539 999

Koncernens Balansräkning

Not 2024-08-31 2023-08-31

EGET KAPITAL OCH SKULDER

Eget kapital

Eget kapital hänförligt till moderföretagets
aktieägare

Aktiekapital 100 000 100 000

Annat eget kapital inklusive årets resultat 91 159 850 90 571 086

**Eget kapital hänförligt till moderföretagets
aktieägare 91 259 850 90 671 086**

Summa eget kapital 91 259 850 90 671 086

Avsättningar

19

Avsättningar för pensioner och liknande förpliktelser 0 1 343 795

Avsättningar för uppskjuten skatt 6 386 044 6 497 721

Uppskjuten skatteskuld 454 991 369 105

6 841 035 8 210 621

Långfristiga skulder

20

Skulder till kreditinstitut 39 040 300 34 285 087

39 040 300 34 285 087

Kortfristiga skulder

Skulder till kreditinstitut 13 161 968 10 352 521

Leverantörsskulder 3 210 717 4 213 006

Aktuella skatteskulder 0 165 273

Övriga skulder 4 889 974 4 661 528

Upplupna kostnader och förutbetalda intäkter 5 692 540 5 787 867

26 955 199 25 180 195

SUMMA EGET KAPITAL OCH SKULDER

164 096 384

158 346 989

Koncernens

Kassaflödesanalys

	Not	2023-09-01 -2024-08-31	2022-09-01 -2023-08-31
Den löpande verksamheten			
Resultat efter finansiella poster		563 251	22 768 991
Justeringar för poster som inte ingår i kassaflödet m.m	22	10 943 723	-9 483 766
Betald skatt		-362 358	-23 419
Kassaflöde från den löpande verksamheten före förändringar av rörelsekapital		11 144 616	13 261 806
Kassaflöde från förändringar i rörelsekapital			
Förändring av varulager och pågående arbeten		-480 662	274 188
Förändring kundfordringar		911 102	-572 497
Förändring av kortfristiga fordringar		1 710 314	-6 368 042
Förändring leverantörsskulder		-1 002 289	1 245 480
Förändring av kortfristiga skulder		3 139 373	1 045 461
Kassaflöde från den löpande verksamheten		15 422 454	8 886 396
Investeringsverksamheten			
Investeringar i materiella anläggningstillgångar	23	-2 940 037	-647 740
Försäljning av materiella anläggningstillgångar		1 130 000	940 000
Investeringar i finansiella anläggningstillgångar	24	-394 800	-140 000
Försäljning av finansiella anläggningstillgångar		2 849 000	10 000 000
Kassaflöde från investeringsverksamheten		644 163	10 152 260
Finansieringsverksamheten			
Upptagna lån		4 453 229	5 600 177
Amortering av lån		-16 202 287	-20 214 854
Utdelning		0	3 493 224
Kassaflöde från finansieringsverksamheten		-11 749 058	-11 121 453
Årets kassaflöde		4 317 559	7 917 203
Likvida medel vid årets början			
Likvida medel vid årets början		34 147 652	26 230 449
Likvida medel vid årets slut	25	38 465 211	34 147 652

2025011704569

Moderbolagets Resultaträkning

	Not	2023-09-01 -2024-08-31	2022-09-01 -2023-08-31
Nettoomsättning	2	115 291 022	118 447 502
Övriga rörelseintäkter	3	1 483 247	1 196 050
		116 774 269	119 643 552
Rörelsens kostnader			
Driftskostnader		-49 947 962	-53 229 867
Övriga externa kostnader	4	-1 239 820	-1 164 995
Personalkostnader	5	-50 180 405	-50 613 855
Avskrivningar av materiella anläggningstillgångar		-12 377 514	-12 530 132
		-113 745 70	-117 538 84
		1	9
Rörelseresultat	26	3 028 568	2 104 703
Resultat från finansiella poster			
Resultat från andelar i koncernföretag	6	5 000 000	0
Resultat från övriga företag som det finns ett ägarintresse i	7	0	12 187 224
Övriga ränteintäkter och liknande resultatposter		393 307	490 501
Räntekostnader och liknande resultatposter		-2 199 927	-1 449 768
		3 193 380	11 227 957
Resultat efter finansiella poster		6 221 948	13 332 660
Bokslutsdispositioner	27	220 000	450 000
Resultat före skatt		6 441 948	13 782 660
Skatt på årets resultat	8	-278	-3 970
Årets resultat		6 441 670	13 778 690

Moderbolagets Balansräkning

Not 2024-08-31 2023-08-31

TILLGÅNGAR

Anläggningstillgångar

Materiella anläggningstillgångar

Bilar och andra transportmedel	11	56 072 415	51 065 664
Inventarier	12	537 481	475 471
Pågående nyanläggningar och förskott avseende materiella anläggningstillgångar	13	2 160 000	238 500
		58 769 896	51 779 635

Finansiella anläggningstillgångar

Andelar i koncernföretag	28, 29	23 778 015	23 778 015
Fordringar hos koncernföretag	30	7 777 157	7 777 157
Ägarintressen i övriga företag	14, 15	6 080 700	5 739 900
Fordringar hos övriga företag som det finns ett ägarintresse i	16	2 840 000	5 680 000
Andra långfristiga fordringar	17	1 065 000	1 020 000
		41 540 872	43 995 072
Summa anläggningstillgångar		100 310 768	95 774 707

Omsättningstillgångar

Varulager m m

Råvaror och förnödenheter		1 394 828	914 166
		1 394 828	914 166

Kortfristiga fordringar

Kundfordringar		10 347 795	11 209 395
Fordringar hos koncernföretag		0	62 231
Aktuella skattefordringar		200 282	0
Övriga fordringar		6 906 737	9 089 885
Förutbetalda kostnader och upplupna intäkter	18	1 403 911	1 165 319
		18 858 725	21 526 830

Kortfristiga placeringar

Övriga kortfristiga placeringar		26 000 000	0
		26 000 000	0

Kassa och bank

Summa omsättningstillgångar		12 080 017	33 782 752
------------------------------------	--	-------------------	-------------------

SUMMA TILLGÅNGAR

58 333 570 **56 223 748**

158 644 338 **151 998 455**

Moderbolagets Balansräkning

Not 2024-08-31 2023-08-31

EGET KAPITAL OCH SKULDER

Eget kapital	31, 32		
<i>Bundet eget kapital</i>			
Aktiekapital		100 000	100 000
Reservfond		20 000	20 000
		120 000	120 000
<i>Fritt eget kapital</i>			
Balanserad vinst eller förlust		64 712 240	50 933 550
Årets resultat		6 441 670	13 778 690
		71 153 910	64 712 240
Summa eget kapital		71 273 910	64 832 240
Obeskattade reserver	33	11 630 000	11 850 000
Avsättningar	19		
Avsatt för pensioner och likande förpliktelser		0	1 343 795
Summa avsättningar		0	1 343 795
Långfristiga skulder	20		
Skulder till kreditinstitut		35 500 300	30 393 087
Skulder till koncernföretag		13 822 745	18 870 745
Summa långfristiga skulder		49 323 045	49 263 832
Kortfristiga skulder			
Skulder till kreditinstitut		12 809 968	10 000 521
Leverantörsskulder		3 191 722	4 222 834
Aktuella skatteskulder		0	212 168
Övriga skulder		4 847 850	4 628 043
Upplupna kostnader och förutbetalda intäkter	21	5 567 843	5 645 022
Summa kortfristiga skulder		26 417 383	24 708 588
SUMMA EGET KAPITAL OCH SKULDER		158 644 338	151 998 455

Moderbolagets Kassaflödesanalys

	Not	2023-09-01 -2024-08-31	2022-09-01 -2023-08-31
Den löpande verksamheten			
Resultat efter finansiella poster		6 221 948	13 332 660
Justeringar för poster som inte ingår i kassaflödet	22	4 903 719	-527 742
Betald skatt		-412 728	-15 895
Kassaflöde från den löpande verksamheten före förändring av rörelsekapital		10 712 939	12 789 023
Kassaflöde från förändring av rörelsekapitalet			
Förändring av varulager och pågående arbete		-480 662	274 188
Förändring av kundfordringar		923 831	-521 177
Förändring av kortfristiga fordringar		1 944 556	-6 423 946
Förändring av leverantörsskulder		-1 031 111	1 255 308
Förändring av kortfristiga skulder		2 952 075	1 164 490
Kassaflöde från den löpande verksamheten		15 021 628	8 537 886
Investeringsverksamheten			
Investeringar i materiella anläggningstillgångar	23	-2 863 504	-647 740
Försäljning av materiella anläggningstillgångar		1 130 000	940 000
Investeringar i finansiella anläggningstillgångar	24	-394 800	-140 000
Försäljning av finansiella anläggningstillgångar		2 849 000	0
Kassaflöde från investeringsverksamheten		720 696	152 260
Finansieringsverksamheten			
Upptagna lån		4 453 229	11 770 157
Amortering av lån		-15 898 288	-16 362 854
Utbetald utdelning		0	3 493 224
Kassaflöde från finansieringsverksamheten		-11 445 059	-1 099 473
Årets kassaflöde		4 297 265	7 590 673
Likvida medel vid årets början			
Likvida medel vid årets början		33 782 752	26 192 079
Likvida medel vid årets slut	25	38 080 017	33 782 752

Noter

Not 1 Redovisnings- och värderingsprinciper

Allmänna upplysningar

Årsredovisningen och koncernredovisningen är upprättad i enlighet med årsredovisningslagen och BFNAR 2012:1 Årsredovisning och koncernredovisning (K3).

Redovisningsprinciperna är oförändrade jämfört med föregående år.

Intäktsredovisning

Intäkter har tagits upp till verkligt värde av vad som erhållits eller kommer att erhållas och redovisas i den omfattning det är sannolikt att de ekonomiska fördelarna kommer att tillgodogöras bolaget och intäkterna kan beräknas på ett tillförlitligt sätt.

Koncernredovisning

Konsolideringsmetod

Koncernredovisningen har upprättats enligt förvärvsmetoden. Detta innebär att förvärvade verksamheters identifierbara tillgångar och skulder redovisas till marknadsvärde enligt upprättad förvärvsanalys.

Överstiger verksamhetens anskaffningsvärde det beräknade marknadsvärdet av de förväntade nettotillgångarna enligt förvärvsanalysen redovisas skillnaden som goodwill.

Dotterföretag

Koncernredovisningen omfattar, förutom moderföretaget, samtliga företag i vilka moderföretaget direkt eller indirekt har mer än 50 % av röstetalet eller på annat sätt innehar det bestämmande inflytandet och därmed har en rätt att utforma företagets finansiella och operativa strategier i syfte att erhålla ekonomiska fördelar.

Ett dotterföretags intäkter och kostnader tas in i koncernredovisningen från och med tidpunkten för förvärvet till och med den tidpunkt då moderföretaget inte längre har ett bestämmande inflytande över dotterföretaget.

Transaktioner mellan koncernföretag

Koncerninterna fordringar och skulder samt transaktioner mellan koncernföretag liksom orealiserade vinster elimineras i sin helhet. Orealiserade förluster elimineras också såvida inte transaktionen motsvarar ett nedskrivningsbehov.

Förändring av internvinst under räkenskapsåret har elimineras i koncernresultaträkningen.

Anläggningstillgångar

Immateriella och materiella anläggningstillgångar redovisas till anskaffningsvärde minskat med ackumulerade avskrivningar enligt plan och eventuella nedskrivningar.

Avskrivning sker linjärt över den förväntade nyttjandeperioden med hänsyn till väsentligt restvärde. Följande avskrivningsprocent tillämpas:

Immateriella anläggningstillgångar

Avskrivningsperiod för goodwill är beräknad utifrån den period som posten bedöms generera ekonomiska fördelar.

Då hela goodwillposten uppkommit vid köp av fastighet har en avskrivningstid på 20 år valts, vilket bedöms understiga fastighetens nyttjandetid.

Materiella anläggningstillgångar

Byggnader	2-4
Markanläggningar	5
Bilar och andra transportmedel	10-20
Inventarier, verktyg och installationer	20

Varulager

Varulagret har värderats till det lägsta av dess anskaffningsvärde och dess nettoförsäljningsvärde på balansdagen. Med nettoförsäljningsvärde avses varornas beräknade försäljningspris minskat med försäljningskostnader. Den valda värderingsmetoden innebär att inkurans i varulagret har beaktats.

Inkomstskatter

Total skatt utgörs av aktuell skatt och uppskjuten skatt. Skatter redovisas i resultaträkningen, utom då underliggande transaktion redovisas direkt mot eget kapital varvid tillhörande skatteeffekter redovisas i eget kapital.

Aktuell skatt

Aktuell skatt avser inkomstskatt för innevarande räkenskapsår samt den del av tidigare räkenskapsårs inkomstskatt som ännu inte redovisats. Aktuell skatt beräknas utifrån den skattesats som gäller per balansdagen.

Avsättningar

Som avsättning har redovisats förpliktelser gentemot tredje man som är hänförliga till räkenskapsåret eller tidigare räkenskapsår och som på balansdagen antingen är säkra eller sannolika till sin förekomst men oviss till belopp eller till den tidpunkt då de ska infrias.

Kassaflödesanalys

Kassaflödesanalysen upprättas enligt indirekt metod. Det redovisade kassaflödet omfattar endast transaktioner som medfört in- eller utbetalningar.

Som likvida medel klassificerar företaget, förutom kassamedel, disponibla tillgodohavanden hos banker och andra kreditinstitut samt kortfristiga likvida placeringar som är noterade på en marknadsplats och har en kortare löptid än tre månader från anskaffningstidpunkten. Förändringar i spärrade medel redovisas i investeringsverksamheten.

Nyckeltalsdefinitioner

Nettoomsättning

Rörelsens huvudintäkter, fakturerade kostnader, sidointäkter samt intäktskorrigeringar.

Resultat efter finansiella poster

Resultat efter finansiella intäkter och kostnader men före bokslutsdispositioner och skatter.

Balansomslutning
Företagets samlade tillgångar.

Soliditet (%)
Justerat eget kapital (eget kapital och obeskattade reserver med avdrag för uppskjuten skatt) i procent av balansomslutning.

Avkastning på eget kap. (%)
Resultat efter finansiella poster i procent av justerat eget kapital (eget kapital och obeskattade reserver med avdrag för uppskjuten skatt).

Avkastning på totalt kap. (%)
Rörelseresultat plus finansiella intäkter i procent av balansomslutningen.

Kassalikviditet (%)
Omsättningstillgångar exklusive lager och pågående arbeten i procent av kortfristiga skulder.

Not 2 Nettoomsättningens fördelning Koncernen

	2023-09-01 -2024-08-31	2022-09-01 -2023-08-31
Nettoomsättningen per rörelsegren		
Försäljningsintäkter	115 111 985	118 182 824
Hysesintäkter	309 537	360 644
	115 421 522	118 543 468

Moderbolaget

	2023-09-01 -2024-08-31	2022-09-01 -2023-08-31
Nettoomsättningen per rörelsegren		
Försäljningsintäkter	115 090 212	118 161 292
Hysesintäkter	200 810	286 208
	115 291 022	118 447 500

Not 3 Övriga rörelseintäkter Koncernen

	2023-09-01 -2024-08-31	2022-09-01 -2023-08-31
Vinst vid avyttring fordon	1 130 000	267 641
Erhållna bidrag	122 573	422 942
Försäkringsersättning	230 674	812 697
	1 483 247	1 503 280

Moderbolaget

	2023-09-01 -2024-08-31	2022-09-01 -2023-08-31
Vinst vid avyttring av fordon	1 130 000	267 641
Erhållna bidrag	122 573	115 712
Försäkringsersättning	230 674	812 697
	1 483 247	1 196 050

**Not 4 Arvode till revisorer
Koncernen**

Med revisionsuppdrag avses granskning av årsredovisningen och bokföringen samt styrelsens förvaltning, övriga arbetsuppgifter som det ankommer på bolagets revisor att utföra samt rådgivning eller annat biträde som föranleds av iakttagelser vid sådan granskning eller genomförandet av sådana övriga arbetsuppgifter.

	2023-09-01 -2024-08-31	2022-09-01 -2023-08-31
Crowe Revision		
Revisionsuppdrag	192 566	79 605
Övriga tjänster	6 840	176 334
	199 406	255 939

Moderbolaget

Med revisionsuppdrag avses granskning av årsredovisningen och bokföringen samt styrelsens förvaltning, övriga arbetsuppgifter som det ankommer på bolagets revisor att utföra samt rådgivning eller annat biträde som föranleds av iakttagelser vid sådan granskning eller genomförandet av sådana övriga arbetsuppgifter.

	2023-09-01 -2024-08-31	2022-09-01 -2023-08-31
Crowe Revision		
Revisionsuppdrag	140 205	49 945
Övriga tjänster	4 345	137 426
	144 550	187 371

**Not 5 Anställda och personalkostnader
Koncernen**

	2023-09-01 -2024-08-31	2022-09-01 -2023-08-31
Medelantalet anställda		
Kvinnor	5	5
Män	78	79
	83	84
Löner och andra ersättningar		
Styrelse och verkställande direktör	1 778 620	1 750 345
Övriga anställda	35 760 811	35 099 881
	37 539 431	36 850 226
Sociala kostnader		
Pensionskostnader för styrelse och verkställande direktör	-954 600	110 400
Pensionskostnader för övriga anställda	1 395 579	1 374 163
Övriga sociala avgifter enligt lag och avtal	11 701 547	11 733 784
	12 142 526	13 218 347
Totala löner, ersättningar, sociala kostnader och pensionskostnader	49 681 957	50 068 573

Under året har en pensionsutfästelse till förmån för bolagets styrelse dragits in, vilket innebär att pensionskostnaderna för styrelsen i år är en intäkt.

Könsfördelning bland ledande befattningshavare

Andel kvinnor i styrelsen	0 %	0 %
Andel män i styrelsen	100 %	100 %

Moderbolaget

	2023-09-01 -2024-08-31	2022-09-01 -2023-08-31
Medelantalet anställda		
Kvinnor	5	6
Män	78	79
	83	85
Löner och andra ersättningar		
Styrelse och verkställande direktör	1 778 620	1 750 345
Övriga anställda	35 760 811	35 099 881
	37 539 431	36 850 226

Sociala kostnader

Pensionskostnader för styrelse och verkställande direktör	-954 600	110 400
Pensionskostnader för övriga anställda	1 395 579	1 374 163
Övriga sociala avgifter enligt lag och avtal	11 701 547	11 733 784
	12 142 526	13 218 347

Totala löner, ersättningar, sociala kostnader och pensionskostnader

49 681 957 **50 068 573**

Under året har en pensionsutfästelse till förmån för bolagets styrelse dragits in, vilket innebär att pensionskostnaderna för styrelsen i år är en intäkt.

Könsfördelning bland ledande befattningshavare

Andel kvinnor i styrelsen	0 %	0 %
Andel män i styrelsen	100 %	100 %

**Not 6 Resultat från andelar i koncernföretag
Koncernen**

	2023-09-01 -2024-08-31	2022-09-01 -2023-08-31
Resultat vid avyttringar	0	10 000 000
	0	10 000 000

Moderbolaget

	2023-09-01 -2024-08-31	2022-09-01 -2023-08-31
Resultat vid avyttringar	0	0
	0	0

**Not 7 Resultat från övriga företag som det finns ägarintresse i
Koncernen**

	2023-09-01 -2024-08-31	2022-09-01 -2023-08-31
Erhållna utdelningar	0	12 187 224
	0	12 187 224

Moderbolaget

	2023-09-01 -2024-08-31	2022-09-01 -2023-08-31
Erhållna utdelningar	0	12 187 224
	0	12 187 224

2025011704579

**Not 8 Skatt på årets resultat
Koncernen**

	2023-09-01 -2024-08-31	2022-09-01 -2023-08-31
Skatt på årets resultat		
Aktuell skatt	-278	-3 970
Förändring av uppskjuten skatt avseende temporära skillnader	25 791	74 779
Totalt redovisad skatt	25 513	70 809

Avstämning av effektiv skatt

		2023-09-01 -2024-08-31		2022-09-01 -2023-08-31
	Procent	Belopp	Procent	Belopp
Redovisat resultat före skatt		563 251		22 768 991
Skatt enligt gällande skattesats	20,60	-116 030	20,60	-4 690 412
Ej avdragsgilla kostnader	1,44	-8 135	0,09	-20 928
Ej skattepliktiga intäkter	-54,19	305 201	-20,14	4 585 587
Skattemässiga justeringar	0,00	0	-0,36	83 088
Uppskjuten skatt på underskott	4,25	-23 945	0,38	-87 248
Avskrivning Goodwill	8,11	-45 693	0,20	-45 693
Förändring uppskjuten skatt dotterbolag	15,25	-85 886	0,37	-84 278
Skattereduktion för investeringar i inventarier	0,00	0	-1,45	330 691
Avrundningsdifferens	0,00	1	0,00	2
Redovisad effektiv skatt	-4,53	25 513	-0,31	70 809

Moderbolaget

	2023-09-01 -2024-08-31	2022-09-01 -2023-08-31
Skatt på årets resultat		
Aktuell skatt	278	3 970
Totalt redovisad skatt	278	3 970

2025011704580

Avstämning av effektiv skatt

		2023-09-01 -2024-08-31		2022-09-01 -2023-08-31
	Procent	Belopp	Procent	Belopp
Redovisat resultat före skatt		6 441 948		13 782 660
Skatt enligt gällande skattesats	20,60	-1 327 041	20,60	-2 839 228
Ej avdragsgilla kostnader	0,13	-8 135	0,15	-20 928
Ej skattepliktiga intäkter	-20,72	1 334 898	-18,32	2 525 494
Avrundning	0,00	0	0,00	1
Skattereduktion för investeringar i Inventarier	0,00	0	-2,40	330 691
Redovisad effektiv skatt	0,00	-278	0,03	-3 970

**Not 9 Immateriella anläggningstillgångar
Koncernen**

	2024-08-31	2023-08-31
Ingående anskaffningsvärden	4 436 228	4 436 228
Utgående ackumulerade anskaffningsvärden	4 436 228	4 436 228
Ingående avskrivningar	-711 644	-489 833
Årets avskrivningar	-221 811	-221 811
Utgående ackumulerade avskrivningar	-933 455	-711 644
Utgående redovisat värde	3 502 773	3 724 584

**Not 10 Byggnader och mark
Koncernen**

	2024-08-31	2023-08-31
Ingående anskaffningsvärden	43 610 624	43 610 624
Utgående ackumulerade anskaffningsvärden	43 610 624	43 610 624
Ingående avskrivningar	-9 882 220	-9 069 609
Årets avskrivningar	-804 811	-812 611
Utgående ackumulerade avskrivningar	-10 687 031	-9 882 220
Utgående redovisat värde	32 923 593	33 728 404

**Not 11 Bilar och andra transportmedel
Koncernen**

	2024-08-31	2023-08-31
Ingående anskaffningsvärden	168 843 561	154 774 511
Inköp	17 041 626	15 185 697
Försäljningar/utrangeringar	-1 130 000	-2 755 798
Omklassificering	238 500	1 639 151
Utgående ackumulerade anskaffningsvärden	184 993 687	168 843 561
Ingående avskrivningar	-117 777 897	-108 084 976
Försäljningar/utrangeringar	1 130 000	2 644 839
Årets avskrivningar	-12 273 375	-12 337 760
Utgående ackumulerade avskrivningar	-128 921 272	-117 777 897
Utgående redovisat värde	56 072 415	51 065 664

Moderbolaget

	2024-08-31	2023-08-31
Ingående anskaffningsvärden	168 843 561	154 774 511
Inköp	17 041 626	15 185 697
Försäljningar/utrangeringar	-1 130 000	-2 755 798
Omklassificering	238 500	1 639 151
Utgående ackumulerade anskaffningsvärden	184 993 687	168 843 561
Ingående avskrivningar	-117 777 897	-108 084 976
Försäljningar/utrangeringar	1 130 000	2 644 839
Årets avskrivningar	-12 273 375	-12 337 760
Utgående ackumulerade avskrivningar	-128 921 272	-117 777 897
Utgående redovisat värde	56 072 415	51 065 664

**Not 12 Inventarier
Koncernen**

	2024-08-31	2023-08-31
Ingående anskaffningsvärden	3 538 025	3 440 285
Inköp	242 683	97 740
Utgående ackumulerade anskaffningsvärden	3 780 708	3 538 025
Ingående avskrivningar	-2 989 905	-2 787 979
Årets avskrivningar	-117 522	-201 926
Utgående ackumulerade avskrivningar	-3 107 427	-2 989 905
Utgående redovisat värde	673 281	548 120

202501170458Z

Moderbolaget

	2024-08-31	2023-08-31
Ingående anskaffningsvärden	3 277 567	3 179 827
Inköp	166 150	97 740
Utgående ackumulerade anskaffningsvärden	3 443 717	3 277 567
Ingående avskrivningar	-2 802 096	-2 609 724
Årets avskrivningar	-104 140	-192 372
Utgående ackumulerade avskrivningar	-2 906 236	-2 802 096
Utgående redovisat värde	537 481	475 471

**Not 13 Pågående nyanläggningar och förskott avseende materiella anläggningstillgångar
Koncernen**

	2024-08-31	2023-08-31
Ingående anskaffningsvärden	238 500	1 639 151
Inköp	2 160 000	238 500
Omklassificeringar	-238 500	-1 639 151
Utgående ackumulerade anskaffningsvärden	2 160 000	238 500
Utgående redovisat värde	2 160 000	238 500

Moderbolaget

	2024-08-31	2023-08-31
Ingående anskaffningsvärden	238 500	1 639 151
Inköp	2 160 000	238 500
Omklassificeringar	-238 500	-1 639 151
Utgående ackumulerade anskaffningsvärden	2 160 000	238 500
Utgående redovisat värde	2 160 000	238 500

**Not 14 Ägarintressen i övriga företag
Koncernen**

	2024-08-31	2023-08-31
Ingående anskaffningsvärden	5 739 900	5 415 900
Inköp	340 800	324 000
Utgående ackumulerade anskaffningsvärden	6 080 700	5 739 900
Utgående redovisat värde	6 080 700	5 739 900

2025011704583

Moderbolaget

	2024-08-31	2023-08-31
Ingående anskaffningsvärden	5 739 900	5 415 900
Inköp	340 800	324 000
Utgående ackumulerade anskaffningsvärden	6 080 700	5 739 900
Utgående redovisat värde	6 080 700	5 739 900

**Not 15 Specifikation ägarintressen i övriga företag
Koncernen**

Namn	Antal andelar	Bokfört värde
AkkaFrakt i Skåne Ek För	71	6 080 700 6 080 700

	Org.nr	Säte
AkkaFrakt i Skåne Ek För	745000-2568	Malmö

Moderbolaget

Namn	Antal andelar	Bokfört värde
AkkaFrakt i Skåne Ek För	71	6 080 700 6 080 700

	Org.nr	Säte
AkkaFrakt i Skåne Ek För	745000-2568	Malmö

**Not 16 Fordringar hos övriga företag som det finns ett ägarintresse i
Koncernen**

	2024-08-31	2023-08-31
Ingående anskaffningsvärden	5 680 000	0
Tillkommande fordringar	0	5 680 000
Avgående fordringar	-2 840 000	0
Utgående ackumulerade anskaffningsvärden	2 840 000	5 680 000
Utgående redovisat värde	2 840 000	5 680 000

2025011704584

Moderbolaget

	2024-08-31	2023-08-31
Ingående anskaffningsvärden	5 680 000	0
Tillkommande fordringar	0	5 680 000
Avgående fordringar	-2 840 000	0
Utgående ackumulerade anskaffningsvärden	2 840 000	5 680 000
Utgående redovisat värde	2 840 000	5 680 000

**Not 17 Andra långfristiga fordringar
Koncernen**

1 065 000 (1 011 000) kr av posten avser kapitalförsäkring

	2024-08-31	2023-08-31
Ingående anskaffningsvärden	1 020 000	990 000
Inköp	54 000	54 000
Avgående fordringar	-9 000	-24 000
Utgående ackumulerade anskaffningsvärden	1 065 000	1 020 000
Utgående redovisat värde	1 065 000	1 020 000

Marknadsvärdet på kapitalförsäkringen med bokfört värde på 1 065 000kr uppgick per 2024-08-31 till 1 633 873kr.

Moderbolaget

1 065 000 (1 011 000) kr av posten avser kapitalförsäkring

	2024-08-31	2023-08-31
Ingående anskaffningsvärden	1 020 000	990 000
Inköp	54 000	54 000
Avgående fordringar	-9 000	-24 000
Utgående ackumulerade anskaffningsvärden	1 065 000	1 020 000
Utgående redovisat värde	1 065 000	1 020 000

Marknadsvärdet på kapitalförsäkringen med bokfört värde på 1 065 000kr uppgick per 2024-08-31 till 1 633 873kr.

Not 18 Förutbetalda kostnader och upplupna intäkter

Koncernen

	2024-08-31	2023-08-31
Fordons- och vägskatter	725 202	674 774
Övriga förutbetalda kostnader	589 659	236 968
Upplupna intäkter	0	62 198
Upplupna ränteintäkter	107 146	192 814
	1 422 007	1 166 754

Moderbolaget

	2024-08-31	2023-08-31
Fordons- och vägskatter	725 202	674 774
Övriga förutbetalda kostnader	574 740	235 533
Upplupna intäkter	0	62 198
Upplupen ränteintäkt	103 969	192 814
	1 403 911	1 165 319

Not 19 Avsättningar

Koncernen

	2024-08-31	2023-08-31
Avsättning för pensioner kopplade till K-försäkring		
Belopp vid årets ingång	1 011 000	957 000
Årets avsättningar	0	54 000
Under året återförda belopp	-1 011 000	0
	0	1 011 000

Avsättning för uppskjuten skatteskuld

Belopp vid årets ingång	6 497 721	6 656 778
Under året ianspråktaga belopp	-111 677	-159 057
	6 386 044	6 497 721

Avsättning för framtida särskild löneskatt

Belopp vid årets ingång	332 795	295 290
Årets avsättningar	0	37 505
Under året återförda belopp	-332 795	0
	0	332 795

Uppskjuten skatteskuld

Belopp vid årets ingång	369 105	284 827
Årets avsättningar	85 886	84 278
	454 991	369 105

Under året har en pensionsutfästelse till förmån för bolagets styrelse dragits in, vilket innebär att avsättningen för pension samt framtida löneskatt tagits bort.

Moderbolaget

	2024-08-31	2023-08-31
Avsättning för pensioner kopplade till K-försäkring		
Belopp vid årets ingång	1 011 000	957 000
Årets avsättningar	0	54 000
Under året återförda belopp	-1 011 000	0
	0	1 011 000
Avsättning för framtida särskild löneskatt		
Belopp vid årets ingång	332 795	295 290
Årets avsättningar	0	37 505
Under året återförda belopp	-332 795	0
	0	332 795

Under året har en pensionsutfästelse till förmån för bolagets styrelse dragits in, vilket innebär att avsättningen för pension samt framtida löneskatt tagits bort.

**Not 20 Långfristiga skulder
Koncernen**

	2024-08-31	2023-08-31
Förfaller senare än fem år efter balansdagen		
Skulder till kreditinstitut	39 040 300	9 784 409
	39 040 300	9 784 409

Moderbolaget

	2024-08-31	2023-08-31
Förfaller senare än fem år efter balansdagen		
Skulder till kreditinstitut	7 469 205	7 300 409
Skulder dotterbolag	13 822 745	18 870 745
	21 291 950	26 171 154

**Not 21 Upplupna kostnader och förutbetalda intäkter
Koncernen**

	2024-08-31	2023-08-31
Löneskulder	-102 597	285 985
Semesterlöneskulder	3 513 356	3 259 929
Upplupna sociala kostnader	1 071 661	1 181 990
Räntekostnader	243 651	212 397
Övriga upplupna kostnader	966 468	847 566
	5 692 539	5 787 867

Moderbolaget

	2024-08-31	2023-08-31
Löneskulder	-102 597	285 985
Semesterlöneskulder	3 513 356	3 259 929
Upplupna sociala kostnader	1 071 661	1 181 990
Räntekostnader	206 215	170 321
Övriga upplupna kostnader	879 208	746 797
	5 567 843	5 645 022

**Not 22 Justering för poster som inte ingår i kassaflödet
Koncernen**

	2024-08-31	2023-08-31
Avskrivningar	13 417 518	13 574 108
Vinst vid försäljning av anläggningstillgångar	-1 130 000	-870 650
Vinst vid försäljning av dotterbolag	0	-10 000 000
Erhållen utdelning	0	-12 187 224
Indragen pensionsutfästelse	-1 343 795	0
	10 943 723	-9 483 766

Moderbolaget

	2024-08-31	2023-08-31
Avskrivningar	12 377 514	12 530 132
Vinst vid försäljning av anläggningstillgångar	-1 130 000	-870 650
Erhållen utdelning	-5 000 000	-12 187 224
Indragen pensionsutfästelse	-1 343 795	0
	4 903 719	-527 742

2025011704588

**Not 23 Investeringar i materiella anläggningstillgångar
Koncernen**

	2024-08-31	2023-08-31
Förvärv av materiella anläggningstillgångar		
Förändring av posten i balansräkningen	-6 248 601	-2 058 681
Bokfört värde på sålda materiella anläggningstillgångar	0	-69 350
Årets avskrivningar enligt plan	-13 195 707	-13 352 297
Anskaffningar som finansierats genom nytaget lån	16 504 271	14 832 588
Förvärv av materiella anläggningstillgångar	-2 940 037	-647 740

Moderbolaget

	2024-08-31	2023-08-31
Förvärv av materiella anläggningstillgångar		
Förändring av posten i balansräkningen	-6 990 261	-2 880 846
Bokfört värde på sålda materiella anläggningstillgångar	0	-69 350
Årets avskrivningar enligt plan	-12 377 514	-12 530 132
Anskaffningar som finansierats genom nytaget lån	16 504 271	14 832 588
Förvärv av materiella anläggningstillgångar	-2 863 504	-647 740

**Not 24 Investeringar i finansiella anläggningstillgångar
Koncernen**

	2024-08-31	2023-08-31
Förvärv av finansiella anläggningstillgångar		
Förändring av posten i balansräkningen	-394 800	-6 034 000
Ej utbetald utdelning	0	5 894 000
Förvärv av finansiella anläggningstillgångar	-394 800	-140 000

Moderbolaget

	2024-08-31	2023-08-31
Förvärv av finansiella anläggningstillgångar		
Förändring av posten i balansräkningen	-394 800	-9 833 600
Ej utbetald utdelning	0	5 894 000
Ökning av koncernfordran	0	3 799 600
Förvärv av finansiella anläggningstillgångar	-394 800	-140 000

**Not 25 Likvida medel
Koncernen**

2024-08-31 2023-08-31

Likvida medel

Banktillgodohavanden

12 465 211 34 147 652

Kortfristiga placeringar, jämställda med likvida medel

26 000 000 0

38 465 211 34 147 652

Moderbolaget

2024-08-31 2023-08-31

Likvida medel

Banktillgodohavanden

12 080 017 33 782 752

Kortfristiga placeringar, jämställda med likvida medel

26 000 000 0

38 080 017 33 782 752

**Not 26 Inköp och försäljning mellan koncernföretag
Moderbolaget**

2023-09-01 2022-09-01
-2024-08-31 -2023-08-31

Andel av årets totala inköp som skett från andra företag i
koncernen

2,83 % 2,42 %

Andel av årets totala försäljningar som skett till andra
företag i koncernen

0,00 % 0,00 %

**Not 27 Bokslutsdispositioner
Moderbolaget**

2023-09-01 2022-09-01
-2024-08-31 -2023-08-31

Förändring av överavskrivningar

220 000 450 000
220 000 450 000

**Not 28 Andelar i koncernföretag
Moderbolaget**

2024-08-31 2023-08-31

Ingående anskaffningsvärden

23 778 015 23 778 015

Utgående ackumulerade anskaffningsvärden

23 778 015 23 778 015

Utgående redovisat värde

23 778 015 23 778 015

2025011704590

**Not 29 Specifikation andelar i koncernföretag
Moderbolaget**

Namn	Kapital- andel	Rösträtts- andel	Antal andelar	Bokfört värde
Maxess AB	100	100	500	50 000
Önsvala Fastighets AB	100	100	1 000	23 728 015
				23 778 015

	Org.nr	Säte	Eget kapital	Resultat
Maxess AB	556885-3922	Lund	13 802 260	-48 880
Önsvala Fastighets AB	556775-3156	Staffanstorps	1 844 752	-151 770

**Not 30 Fordringar hos koncernföretag
Moderbolaget**

	2024-08-31	2023-08-31
Ingående anskaffningsvärden	7 777 157	3 977 557
Tillkommande fordringar	0	3 799 600
Utgående ackumulerade anskaffningsvärden	7 777 157	7 777 157
Utgående redovisat värde	7 777 157	7 777 157

**Not 31 Antal aktier och kvotvärde
Moderbolaget**

Namn	Antal aktier	Kvot- värde
Antal A-Aktier	200	500
	200	

**Not 32 Disposition av vinst eller förlust
Moderbolaget**

2024-08-31

Förslag till vinstdisposition

Styrelsen föreslår att till förfogande stående vinstmedel:

balanserad vinst	64 712 240
årets vinst	6 441 670
	71 153 910

disponeras så att	
till aktieägare utdelas	1 725 000
i ny räkning överföres	69 428 910
	71 153 910

**Not 33 Obeskattade reserver
Moderbolaget**

2024-08-31

2023-08-31

Akkumulerade överavskrivningar	11 630 000	11 850 000
	11 630 000	11 850 000

**Not 34 Eventualförpliktelser
Koncernen**

2024-08-31

2023-08-31

Kapitalvärde av pensionsåtagande utöver vad som upptagits bland skulderna	0	360 786
	0	360 786

Under året har en pensionsutfästelse till förmån för bolagets styrelse dragits in, vilket innebär att avsättningen för pension samt eventualförpliktelsen tagits bort.

Moderbolaget

2024-08-31

2023-08-31

Kapitalvärde av pensionsåtagande utöver vad som upptagits bland skulderna	0	360 786
Borgenförbindelse till förmån för koncernbolag	3 892 000	4 244 000
	3 892 000	4 604 786

Under året har en pensionsutfästelse till förmån för bolagets styrelse dragits in, vilket innebär att avsättningen för pension samt eventualförpliktelsen tagits bort.

2025011704592


**Not 35 Ställda säkerheter
Koncernen**

	2024-08-31	2023-08-31
Företagsinteckningar	1 350 000	1 350 000
Transportfordon med äganderättsförbehåll	53 177 064	46 659 301
Pantsatta insatser och K-försäkringar	6 080 700	6 750 900
Fastighetsinteckningar	11 250 000	11 250 000
	71 857 764	66 010 201


Moderbolaget

	2024-08-31	2023-08-31
Företagsinteckningar	1 350 000	1 350 000
Transportfordon med äganderättsförbehåll	53 177 064	46 659 301
Pantsatta insatser och K-försäkringar	6 080 700	6 750 900
	60 607 764	54 760 201

Lund den 5 december 2024

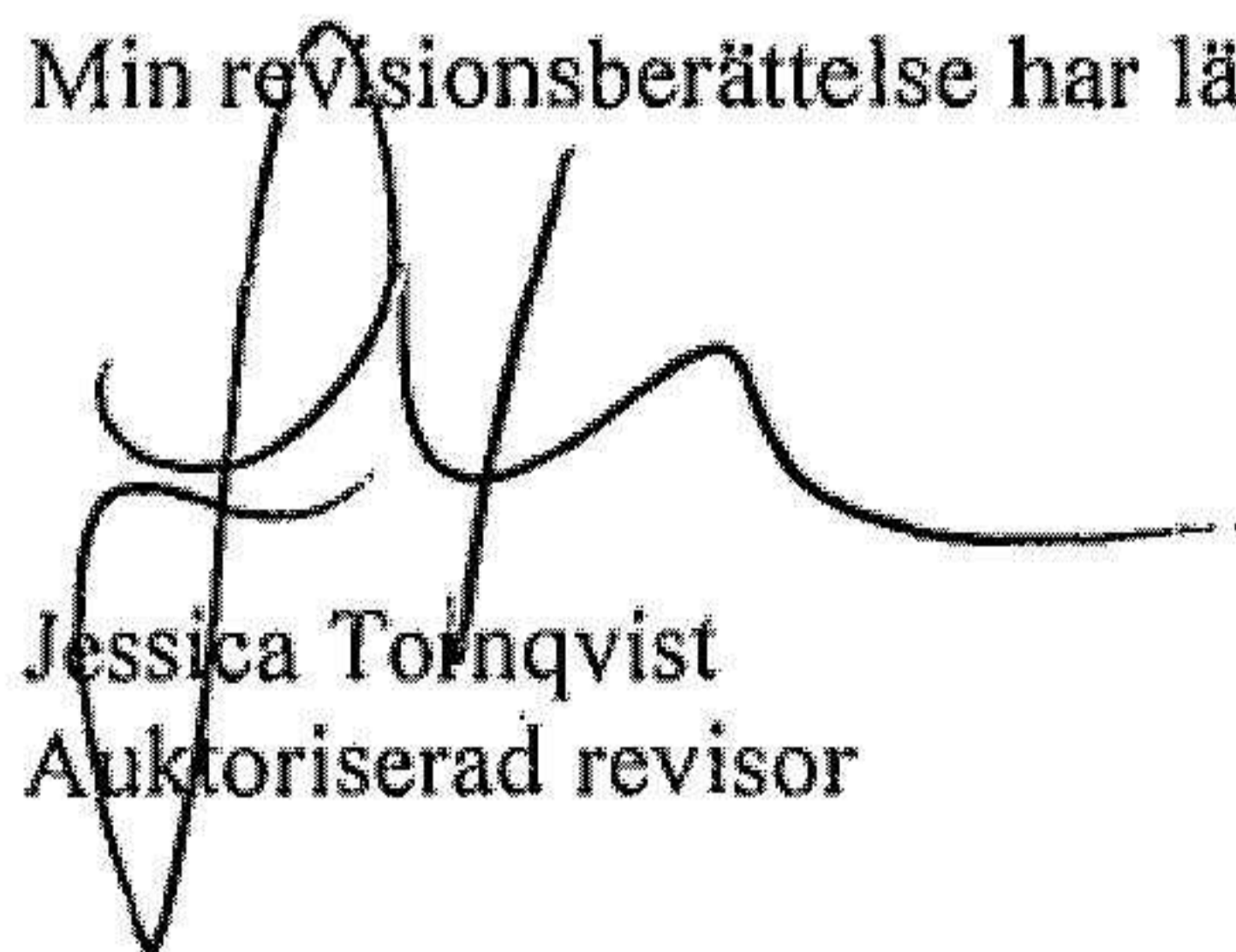


Kennet Henriksson



Ronny Henriksson

Min revisionsberättelse har lämnats den 17 december 2024



Jessica Tornqvist
Auktoriserad revisor

REVISIONSBERÄTTELSE

Till bolagsstämman i Henrikssons Kranbilar Aktiebolag
Org.nr. 556368-3530

Rapport om årsredovisningen och koncernredovisningen

Uttalanden

Jag har utfört en revision av årsredovisningen och koncernredovisningen för Henrikssons Kranbilar Aktiebolag för räkenskapsåret 2023-09-01 – 2024-08-31.

Enligt min uppfattning har årsredovisningen och koncernredovisningen upprättats i enlighet med årsredovisningslagen och ger en i alla väsentliga avseenden rättvisande bild av moderbolagets och koncernens finansiella ställning per den 31 augusti 2024 och av dessas finansiella resultat och kassaflöde för året enligt årsredovisningslagen. Förvaltningsberättelsen är förenlig med årsredovisningens och koncernredovisningens övriga delar.

Jag tillstyrker därför att bolagsstämman fastställer resultaträkningen och balansräkningen för moderbolaget och för koncernen.

Grund för uttalanden

Jag har utfört revisionen enligt International Standards on Auditing (ISA) och god revisionssed i Sverige. Mitt ansvar enligt dessa standarder beskrivs närmare i avsnittet "Revisorns ansvar". Jag är oberoende i förhållande till moderbolaget och koncernen enligt god revisorssed i Sverige och har i övrigt fullgjort mitt yrkesetiska ansvar enligt dessa krav.

Jag anser att de revisionsbevis jag har inhämtat är tillräckliga och ändamålsenliga som grund för mina uttalanden.

Styrelsens ansvar

Det är styrelsen som har ansvaret för att årsredovisningen och koncernredovisningen upprättas och att de ger en rättvisande bild enligt årsredovisningslagen. Styrelsen ansvarar även för den interna kontroll som den bedömer är nödvändig för att upprätta en årsredovisning och koncernredovisning som inte innehåller några väsentliga felaktigheter, vare sig dessa beror på oegentligheter eller misstag.

Vid upprättandet av årsredovisningen och koncernredovisningen ansvarar styrelsen för bedömningen av bolagets och koncernens förmåga att fortsätta verksamheten. Den upplyser, när så är tillämpligt, om förhållanden som kan påverka förmågan att fortsätta verksamheten och att använda antagandet om fortsatt drift. Antagandet om fortsatt drift tillämpas dock inte om styrelsen avser att likvidera bolaget, upphöra med verksamheten eller inte har något realistiskt alternativ till att göra något av detta.

Revisorns ansvar

Mina mål är att uppnå en rimlig grad av säkerhet om huruvida årsredovisningen och koncernredovisningen som helhet inte innehåller några väsentliga felaktigheter, vare sig dessa beror på oegentligheter eller misstag, och att lämna en revisionsberättelse som innehåller mina uttalanden. Rimlig säkerhet är en hög grad av säkerhet, men är ingen garanti för att en revision som utförs enligt ISA och god revisionssed i Sverige alltid kommer att upptäcka en väsentlig felaktighet om en sådan finns. Felaktigheter kan uppstå på grund av

oegentligheter eller misstag och anses vara väsentliga om de enskilt eller tillsammans rimligen kan förväntas påverka de ekonomiska beslut som användare fattar med grund i årsredovisningen och koncernredovisningen.

Som del av en revision enligt ISA använder jag professionellt omdöme och har en professionellt skeptisk inställning under hela revisionen. Dessutom:

- identifierar och bedömer jag riskerna för väsentliga felaktigheter i årsredovisningen och koncernredovisningen, vare sig dessa beror på oegentligheter eller misstag, utformar och utför granskningsåtgärder bland annat utifrån dessa risker och inhämtar revisionsbevis som är tillräckliga och ändamålsenliga för att utgöra en grund för mina uttalanden. Risken för att inte upptäcka en väsentlig felaktighet till följd av oegentligheter är högre än för en väsentlig felaktighet som beror på misstag, eftersom oegentligheter kan innefatta agerande i maskopi, förfalskning, avsiktliga utelämnanden, felaktig information eller åsidosättande av intern kontroll.
- skaffar jag mig en förståelse av den del av bolagets interna kontroll som har betydelse för min revision för att utforma granskningsåtgärder som är lämpliga med hänsyn till omständigheterna, men inte för att uttala mig om effektiviteten i den interna kontrollen.
- utvärderar jag lämpligheten i de redovisningsprinciper som används och rimligheten i styrelsens uppskattningar i redovisningen och tillhörande upplysningar.
- drar jag en slutsats om lämpligheten i att styrelsen använder antagandet om fortsatt drift vid upprättandet av årsredovisningen och koncernredovisningen. Jag drar också en slutsats, med grund i de inhämtade revisionsbevisen, om huruvida det finns någon väsentlig osäkerhetsfaktor som avser sådana händelser eller förhållanden som kan leda till betydande tvivel om bolagets och koncernens förmåga att fortsätta verksamheten. Om jag drar slutsatsen att det finns en väsentlig osäkerhetsfaktor, måste jag i revisionsberättelsen fästa uppmärksamheten på upplysningarna i årsredovisningen och koncernredovisningen om den väsentliga osäkerhetsfaktorn eller, om sådana upplysningar är otillräckliga, modifiera uttalandet om årsredovisningen och koncernredovisningen. Mina slutsatser baseras på de revisionsbevis som inhämtas fram till datumet för revisionsberättelsen. Dock kan framtida händelser eller förhållanden göra att ett bolag och en koncern inte längre kan fortsätta verksamheten.
- utvärderar jag den övergripande presentationen, strukturen och innehållet i årsredovisningen och koncernredovisningen, däribland upplysningarna, och om årsredovisningen och koncernredovisningen återger de underliggande transaktionerna och händelserna på ett sätt som ger en rättvisande bild.
- inhämtar jag tillräckliga och ändamålsenliga revisionsbevis avseende den finansiella informationen i enheterna eller affärsaktiviteterna inom koncernen för att göra ett uttalande avseende koncernredovisningen. Jag ansvarar för styrning, övervakning och utförande av koncernrevisionen. Jag är ensam ansvarig för mina uttalanden.

Jag måste informera styrelsen om bland annat revisionens planerade omfattning och inriktning samt tidpunkten för den. Jag måste också informera om betydelsefulla iakttagelser under revisionen, däribland de eventuella betydande brister i den interna kontrollen som jag identifierat.

Rapport om andra krav enligt lagar och andra författningar

Uttalanden

Utöver min revision av årsredovisningen och koncernredovisningen har jag även utfört en revision av styrelsens förvaltning för Henrikssons Kranbilar Aktiebolag för räkenskapsåret 2023-09-01 -- 2024-08-31 samt av förslaget till dispositioner beträffande bolagets vinst eller förlust.

Jag tillstyrker att bolagsstämman disponerar vinsten enligt förslaget i förvaltningsberättelsen och beviljar styrelsens ledamöter ansvarsfrihet för räkenskapsåret.

Grund för uttalanden

Jag har utfört revisionen enligt god revisionsred i Sverige. Mitt ansvar enligt denna beskrivs närmare i avsnittet "Revisorns ansvar". Jag är oberoende i förhållande till moderbolaget och koncernen enligt god revisorsred i Sverige och har i övrigt fullgjort mitt yrkesetiska ansvar enligt dessa krav.

Jag anser att de revisionsbevis jag har inhämtat är tillräckliga och ändamålsenliga som grund för mina uttalanden.

Styrelsens ansvar

Det är styrelsen som har ansvaret för förslaget till dispositioner beträffande bolagets vinst eller förlust. Vid förslag till utdelning innefattar detta bland annat en bedömning av om utdelningen är försvarlig med hänsyn till de krav som bolagets och koncernens verksamhetsart, omfattning och risker ställer på storleken av bolagets och koncernens egna kapital, konsolideringsbehov, likviditet och ställning i övrigt.

Styrelsen ansvarar för bolagets organisation och förvaltningen av bolagets angelägenheter. Detta innefattar bland annat att fortlöpande bedöma bolagets och koncernens ekonomiska situation och att tillse att bolagets organisation är utformad så att bokföringen, medelsförvaltningen och bolagets ekonomiska angelägenheter i övrigt kontrolleras på ett betryggande sätt.

Revisorns ansvar

Mitt mål beträffande revisionen av förvaltningen, och därmed mitt uttalande om ansvarsfrihet, är att inhämta revisionsbevis för att med en rimlig grad av säkerhet kunna bedöma om någon styrelseledamot i något väsentligt avseende:

- företagit någon åtgärd eller gjort sig skyldig till någon försummelse som kan föranleda ersättningskyldighet mot bolaget, eller
- på något annat sätt handlat i strid med aktiebolagslagen, årsredovisningslagen eller bolagsordningen.


Mitt mål beträffande revisionen av förslaget till dispositioner av bolagets vinst eller förlust, och därmed mitt uttalande om detta, är att med rimlig grad av säkerhet bedöma om förslaget är förenligt med aktiebolagslagen.

Rimlig säkerhet är en hög grad av säkerhet, men ingen garanti för att en revision som utförs enligt god revisionsred i Sverige alltid kommer att upptäcka åtgärder eller försummelser som kan föranleda ersättningskyldighet mot bolaget, eller att ett

förslag till dispositioner av bolagets vinst eller förlust inte är förenligt med aktiebolagslagen.

Som en del av en revision enligt god revisionsred i Sverige använder jag professionellt omdöme och har en professionellt skeptisk inställning under hela revisionen. Granskningen av förvaltningen och förslaget till dispositioner av bolagets vinst eller förlust grundar sig främst på revisionen av räkenskaperna. Vilka tillkommande granskningsåtgärder som utförs baseras på min professionella bedömning med utgångspunkt i risk och väsentlighet. Det innebär att jag fokuserar granskningen på sådana åtgärder, områden och förhållanden som är väsentliga för verksamheten och där avsteg och överträdelser skulle ha särskild betydelse för bolagets situation. Jag går igenom och prövar fattade beslut, beslutsunderlag, vidtagna åtgärder och andra förhållanden som är relevanta för mitt uttalande om ansvarsfrihet. Som underlag för mitt uttalande om styrelsens förslag till dispositioner beträffande bolagets vinst eller förlust har jag granskat styrelsens motiverade yttrande samt ett urval av underlagen för detta för att kunna bedöma om förslaget är förenligt med aktiebolagslagen.

Malmö den 17 december 2024



Jessica Tornqvist
Auktoriserad revisor

Fotokopians överensstämmelse
med originalet intygas:

