

Årsredovisning för  
**Sickla Indoor Golf AB**  
559266-3073


Räkenskapsåret  
**2021-09-01 - 2022-08-31**

Innehållsförteckning:	Sida
Förvaltningsberättelse	1
Resultaträkning	2
Balansräkning	3-4
Noter	5
Underskrifter	6

### Fastställelseintyg

Undertecknad styrelseledamot i Sickla Indoor Golf AB intygar härmed dels att denna kopia av årsredovisningen överensstämmer med originalet, dels att resultat- och balansräkningen fastställts på årsstämma 2022-12-14. Stämman beslutade också att godkänna styrelsens förslag till resultatdisposition.

Stockholm 2022-12-14



Fredrik Wredmark  
Verkställande direktör

## Förvaltningsberättelse

Styrelsen för Sickla Indoor Golf AB, 559266-3073, får härmed avge årsredovisning för räkenskapsåret 2021-09-01 - 2022-08-31.

## Verksamheten

### Allmänt om verksamheten

Företaget med säte i Stockholm registrerades i augusti 2020 och driver och utvecklar inomhusgolfanläggningar i Sverige.

Bolaget är ett helägt dotterbolag till IndoorGolfOneGroup AB (559269-2692). Koncernredovisning upprättas ej i enlighet med reglerna i Årsredovisningslagen 7:3.

### Flerårsöversikt

	2021/2022	Belopp i kr 2020/2021
Nettoomsättning	6 434 095	5 111 098
Resultat efter finansiella poster	-709 574	2 099 991
Soliditet, %	4	1

### Förändringar i eget kapital

	Aktie- kapital	Reserv- fond	Fritt eget kapital
Vid årets början	25 000		154
Aktieägartillskott, erhållna <i>Disposition enl årsstämmobeslut</i>			715 000
Årets resultat			-709 574
<b>Vid årets slut</b>	<b>25 000</b>		<b>5 580</b>

Villkorlig återbetalningsskyldighet för aktieägartillskott uppgick till 715 000 kr (0kr).

### Resultatdisposition

	Belopp i kr
Styrelsen föreslår att fritt eget kapital, kronor 5 580 kr disponeras enligt följande:	
Balanserat resultat	715 154
Årets resultat	-709 574
<b>Totalt</b>	<b>5 580</b>
Disponeras för	5 580
<b>Summa</b>	<b>5 580</b>

Bolagets resultat och ställning framgår av efterföljande resultat- och balansräkningar med noter.



## Resultaträkning

Belopp i kr	Not	2021-09-01- 2022-08-31	2020-09-01- 2021-08-31
<b>Rörelseintäkter, lagerförändring m.m.</b>			
Nettoomsättning		6 434 095	5 111 098
<b>Summa rörelseintäkter, lagerförändring m.m.</b>		<b>6 434 095</b>	<b>5 111 098</b>
<b>Rörelsekostnader</b>			
Råvaror och förnödenheter		-5 090 856	-1 016 422
Övriga externa kostnader		-779 352	-1 560 803
Personalkostnader	2	-1 273 604	-433 462
<b>Summa rörelsekostnader</b>		<b>-7 143 812</b>	<b>-3 010 687</b>
<b>Rörelseresultat</b>		<b>-709 717</b>	<b>2 100 411</b>
<b>Finansiella poster</b>			
Övriga ränteintäkter och liknande resultatposter		1 202	29
Räntekostnader och liknande resultatposter		-1 059	-449
<b>Summa finansiella poster</b>		<b>143</b>	<b>-420</b>
<b>Resultat efter finansiella poster</b>		<b>-709 574</b>	<b>2 099 991</b>
<b>Bokslutsdispositioner</b>			
Lämnade koncernbidrag		-	-2 097 000
<b>Summa bokslutsdispositioner</b>		<b>-</b>	<b>-2 097 000</b>
<b>Resultat före skatt</b>		<b>-709 574</b>	<b>2 991</b>
<b>Skatter</b>			
Skatt på årets resultat		-	-2 837
<b>Årets resultat</b>		<b>-709 574</b>	<b>154</b>

2023021503851

## Balansräkning

Belopp i kr	Not	2022-08-31	2021-08-31
<b>TILLGÅNGAR</b>			
<b>Omsättningstillgångar</b>			
<b>Kortfristiga fordringar</b>			
Kundfordringar		6 698	26 988
Övriga fordringar		167 926	-
Förutbetalda kostnader och upplupna intäkter		520 986	510 280
Summa kortfristiga fordringar		695 610	537 268
<b>Kassa och bank</b>			
Kassa och bank		82 789	1 846 829
Summa kassa och bank		82 789	1 846 829
<b>Summa omsättningstillgångar</b>		778 399	2 384 097
<b>SUMMA TILLGÅNGAR</b>		778 399	2 384 097

2023021503852



## Balansräkning

<i>Belopp i kr</i>	<i>Not</i>	<i>2022-08-31</i>	<i>2021-08-31</i>
<b>EGET KAPITAL OCH SKULDER</b>			
<b><i>Eget kapital</i></b>			
<i>Bundet eget kapital</i>			
Aktiekapital		25 000	25 000
Summa bundet eget kapital		25 000	25 000
<i>Fritt eget kapital</i>			
Balanserat resultat		715 154	-
Årets resultat		-709 574	154
Summa fritt eget kapital		5 580	154
<b>Summa eget kapital</b>		<b>30 580</b>	<b>25 154</b>
<b><i>Kortfristiga skulder</i></b>			
Förskott från kunder		1 000	-
Leverantörsskulder		401 037	397 677
Skulder till koncernföretag		106 034	1 860 918
Skatteskulder		2 837	2 837
Övriga skulder		27 379	-20 101
Upplupna kostnader och förutbetalda intäkter		209 532	117 612
Summa kortfristiga skulder		747 819	2 358 943
<b>SUMMA EGET KAPITAL OCH SKULDER</b>		<b>778 399</b>	<b>2 384 097</b>

2023021503853

## Noter

Belopp i kr om inget annat anges.


### Not 1 Redovisningsprinciper

Årsredovisningen har upprättats i enlighet med Årsredovisningslagen och Bokföringsnämndens allmänna råd BFNAR 2016:10 Årsredovisning i mindre företag.

### Not 2 Personal

#### Personal

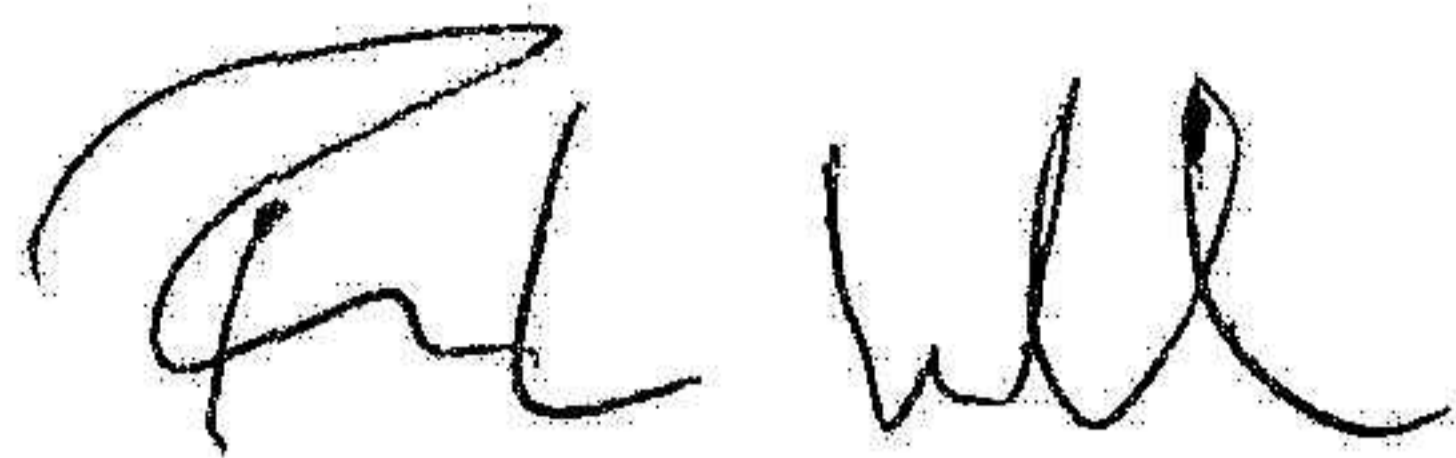
	2021-09-01- 2022-08-31	2020-09-01- 2021-08-31
Medelantalet anställda	6	2
Summa	6	2



2023021503854

## Underskrifter

Stockholm 2022-12-14



Fredrik Wredmark  
Verkställande direktör

Kommentar:

Bolagets resultat- och balansräkning blir föremål för fastställelse på ordinarie årsstämma

2023021503855