

ÅRSREDOVISNING
och
KONCERNREDOVISNING
för
Vitalis AB
Org.nr. 556624-6285

Styrelsen får härmed avlämna årsredovisning och koncernredovisning för räkenskapsåret 2024-09-01 - 2025-08-31

Innehåll	Sida
- förvaltningsberättelse	2
- resultaträkning	4
- balansräkning	5
- kassaflödesanalys	8
- noter	10
- underskrifter	17

Undertecknad styrelseledamot i Vitalis AB intygar härmed, dels att denna kopia av årsredovisningen överensstämmer med originalet, dels att resultat- och balansräkning fastställts på årsstämman den 27 februari 2026.

Stämman beslöt tillika godkänna styrelsens förslag till vinstdisposition.

Åhus 2026-02-27

Ulrik Jönsson

ÅRSREDOVISNING
och
KONCERNREDOVISNING
för
Vitalis AB
Org.nr. 556624-6285

Styrelsen får härmed avlämna årsredovisning och koncernredovisning för räkenskapsåret 2024-09-01 - 2025-08-31

Innehåll	Sida
- förvaltningsberättelse	2
- resultaträkning	4
- balansräkning	5
- kassaflödesanalys	8
- noter	10
- underskrifter	17

VJ

①

FÖRVALTNINGSBERÄTTELSE

Årsredovisningen är upprättad i svenska kronor, SEK.

Verksamheten

Bolaget bedriver förvaltning av rörelsedrivande dotterbolag samt konsultverksamhet inom företagsutveckling och därmed förenlig verksamhet.

Företagets säte är Kristianstad kommun.

Flerårsjämförelse*, koncernen

Belopp i Flerårsjämförelse, koncern
visas i KSEK

	2024/2025	2023/2024	2022/2023	2021/2022	2020/2021
Nettoomsättning	39 436	38 310	45 203	52 142	48 899
Res. efter finansiella poster	-1 648	1 261	221	999	2 780
Balansomslutning	41 614	44 581	42 444	41 870	44 927
Soliditet (%)	37	38	40	44	46
Antal anställda	21	21	18	18	17

*Definitioner av nyckeltal, se noter

Flerårsjämförelse*, moderbolaget

Beloppen i Flerårsjämförelse visas i
KSEK

	2024/2025	2023/2024	2022/2023	2021/2022	2020/2021
Nettoomsättning	644	651	499	881	843
Res. efter finansiella poster	-991	1 796	2 208	-726	-377
Balansomslutning	15 781	16 121	13 756	11 709	13 510
Soliditet (%)	77	77	69	70	74
	2	2	2	2	2

*Definitioner av nyckeltal, se noter

Väsentliga händelser under räkenskapsåret

Koncernen har under året fortsatt att utveckla Bryggeribolagen för att uppnå fler synergieffekter av föregående års förvärv av Klackabackens Bryggeri AB.

Koncernens negativa resultat beror till stor del av den städning som har skett i det förvärvade dotterbolagets balansräkning.

Däckverksamheten har utvecklats positivt men har påverkats av kostnadsökning på material och personal. På samma sätt som övriga koncernbolag.

Framtida utveckling

Utsikterna inför kommande räkenskapsår ser positivt ut.

VJ

Vitalis AB

Org.nr. 556624-6285

Förändringar i eget kapital, koncern

2026030412059

	Aktiekapital	Annat eget kapital inkl årets resultat	Innehav utan bestämmande inflytande	Summa eget kapital
Belopp vid årets ingång	100 000	17 022 103	2 171 592	19 293 695
Resultatdisp. enl. beslut av årsstämma:				
Utdelning till aktieägare		-800 000	-50 000	-850 000
Årets förlust		-1 042 937	-656 992	-1 699 929
Belopp vid årets utgång	<u>100 000</u>	<u>15 179 166</u>	<u>1 464 600</u>	<u>16 743 766</u>

Förändringar i eget kapital, moderbolaget

	Aktiekapital	Reservfond	Fritt eget kapital
Belopp vid årets ingång	100 000	1 000	12 333 203
Resultatdisp. enl. beslut av årsstämman:			
Utdelning till aktieägare			-800 000
Årets vinst			469 436
Belopp vid årets utgång	<u>100 000</u>	<u>1 000</u>	<u>12 002 639</u>

Resultatdisposition

Förslag till disposition av bolagets vinst

Till årsstämmans förfogande står
balanserad vinst

11 533 203

årets vinst

469 436

12 002 639

Styrelsen föreslår att
till aktieägarna utdelas
i ny räkning överföres

1 000 000

11 002 639

12 002 639

Beträffande bolagets resultat och ställning i övrigt hänvisas till efterföljande resultat- och balansräkningar med tillhörande noter.

VJ

9

RESULTATRÄKNING

	Not	Koncernen		Moderbolaget	
		2024-09-01 2025-08-31	2023-09-01 2024-08-31	2024-09-01 2025-08-31	2023-09-01 2024-08-31
Rörelsens intäkter m.m.					
Nettoomsättning		39 436 393	38 310 181	644 349	651 124
Kostnad för sålda varor	2	-39 194 219	-36 716 940	-1 517 360	-1 495 238
Bruttoresultat		242 174	1 593 241	-873 011	-844 114
Rörelsens kostnader					
Försäljningskostnader		-525 041	-504 055	0	0
Administrationskostnader		-950 952	-971 567	-93 722	-92 287
Upplösning av negativ goodwill		0	1 370 242		
Övriga rörelseintäkter		730 789	416 171	0	0
Övriga rörelsekostnader		-361 318	0	0	0
Resultat vid försäljning av dotterföretag		0	-382 040		
		-1 106 522	-71 249	-93 722	-92 287
Rörelseresultat		-864 348	1 521 992	-966 733	-936 401
Resultat från finansiella poster					
Resultat från andelar i koncernföretag		0	0	0	2 550 000
Resultat från övriga värdepapper och fordringar som är anläggningstillgångar		-19 321	662 076	-24 845	183 076
Ränteintäkter		39 981	71 133	473	795
Räntekostnader och liknande resultatposter		-803 840	-993 848	-381	-1 042
		-783 180	-260 639	-24 753	2 732 829
Resultat efter finansiella poster		-1 647 528	1 261 353	-991 486	1 796 428
Bokslutsdispositioner					
Erhållna koncernbidrag		0	0	1 500 000	1 500 000
		0	0	1 500 000	1 500 000
Resultat före skatt		-1 647 528	1 261 353	508 514	3 296 428
Skatt på årets resultat		-52 401	-180 772	-39 078	0
Årets resultat		-1 699 929	1 080 581	469 436	3 296 428
Hänförligt till:					
Moderföretagets aktieägare		-1 042 937	945 534		
Innehav utan bestämmande inflytande		-656 992	135 047		

2026030412060

VJ



BALANSRÄKNING

	Not	Koncernen		Moderbolaget	
		2025-08-31	2024-08-31	2025-08-31	2024-08-31
TILLGÅNGAR					
Anläggningstillgångar					
Immateriella anläggningstillgångar					
Koncessioner, patent, licenser, varumärken m.m.	3	0	0	0	0
Goodwill	4	85 000	255 000	0	0
Summa immateriella anläggningstillgångar		85 000	255 000	0	0
Materiella anläggningstillgångar					
Byggnader och mark	5	22 407 921	23 117 218	0	0
Förvaltningsfastigheter	6	640 241	693 249	0	0
Maskiner och andra tekniska anläggningar	7	1 341 133	725 999	0	0
Inventarier, verktyg och installationer	8	2 477 285	4 511 754	12 000	19 808
Summa materiella anläggningstillgångar		26 866 580	29 048 220	12 000	19 808
Finansiella anläggningstillgångar					
Andelar i koncernföretag	9	0	0	1 589 281	1 589 281
Uppskjuten skattefordran	10	54 885	15 864	0	0
Summa finansiella anläggningstillgångar		54 885	15 864	1 589 281	1 589 281
Summa anläggningstillgångar		27 006 465	29 319 084	1 601 281	1 609 089
Omsättningstillgångar					
Varulager m.m.					
Råvaror och förnödenheter		129 202	23 300	0	0
Varor under tillverkning		108 135	98 530	0	0
Färdiga varor och handelsvaror		6 432 201	7 587 473	0	0
Summa varulager m.m.		6 669 538	7 709 303	0	0

2026030412061

VJ



Vitalis AB

Org.nr. 556624-6285

BALANSRÄKNING

	Koncernen		Moderbolaget	
	2025-08-31	2024-08-31	2025-08-31	2024-08-31
Not				
Kortfristiga fordringar				
Kundfordringar	2 601 406	1 922 128	19 901	5 503
Fordringar hos koncernföretag	0	0	14 038 114	13 790 214
Aktuell skattefordran	824 922	778 220	0	42 290
Övriga fordringar	149 106	536 507	867	16 845
Förutbetalda kostnader och upplupna intäkter	506 352	685 810	26 491	39 387
Summa kortfristiga fordringar	4 081 786	3 922 665	14 085 373	13 894 239
Kortfristiga placeringar				
Övriga kortfristiga placeringar	86 631	438 476	86 631	438 476
Summa kortfristiga placeringar	86 631	438 476	86 631	438 476
Kassa och bank				
Kassa och bank	3 769 365	3 191 164	7 922	178 998
Summa kassa och bank	3 769 365	3 191 164	7 922	178 998
Summa omsättningstillgångar	14 607 320	15 261 608	14 179 926	14 511 713
SUMMA TILLGÅNGAR	41 613 785	44 580 692	15 781 207	16 120 802

2026030412062

Voj



BALANSRÄKNING

	Not	Koncernen		Moderbolaget	
		2025-08-31	2024-08-31	2025-08-31	2024-08-31
EGET KAPITAL OCH SKULDER					
Eget kapital, koncern					
Aktiekapital		100 000	100 000		
Annat eget kapital inklusive årets resultat		15 179 166	17 022 103		
Eget kapital hänförligt till moderföretagets aktieägare		15 279 166	17 122 103		
Innehav utan bestämmande inflytande		1 464 601	2 171 592		
Summa eget kapital, koncern		16 743 767	19 293 695		
Eget kapital, moderföretag					
Bundet eget kapital					
Aktiekapital				100 000	100 000
Reservfond				1 000	1 000
Summa bundet eget kapital				101 000	101 000
Fritt eget kapital					
Balanserat resultat				11 533 203	9 036 776
Årets resultat				469 436	3 296 428
Summa fritt eget kapital				12 002 639	12 333 204
Summa eget kapital, moderföretag				12 103 639	12 434 204
Långfristiga skulder					
Checkräkningskredit	11	2 039 922	980 865	0	0
Skulder till kreditinstitut	11	15 742 512	15 635 593	0	0
Summa långfristiga skulder		17 782 434	16 616 458	0	0
Kortfristiga skulder					
Skulder till kreditinstitut		1 075 304	1 001 604	0	0
Förskott från kunder		63 610	0	0	0
Pågående arbeten		0	66 111	0	0
Leverantörsskulder		2 276 173	3 579 478	1 767	27 378
Skulder till koncernföretag		0	0	3 270 275	3 123 089
Aktuell skatteskuld		0	0	1 345	0
Övriga skulder		1 727 121	2 166 893	269 131	404 073
Upplupna kostnader och förutbetalda intäkter		1 945 376	1 856 453	135 050	132 058
Summa kortfristiga skulder		7 087 584	8 670 539	3 677 568	3 686 598
SUMMA EGET KAPITAL OCH SKULDER		41 613 785	44 580 692	15 781 207	16 120 802

2026030412063

V. J.

①

Vitalis AB


Org.nr. 556624-6285

KASSAFLÖDESANALYS

Not	Koncernen		Moderbolaget		
	2024-09-01 2025-08-31	2023-09-01 2024-08-31	2024-09-01 2025-08-31	2023-09-01 2024-08-31	
Den löpande verksamheten					
Rörelseresultat	-864 348	1 521 992	-966 733	-936 401	
Justeringar för poster som inte ingår i kassaflödet	3 766 352	1 347 013	-17 037	10 333	
Erhållen ränta m.m.	15 136	71 133	473	183 871	
Erlagd ränta	-803 840	-993 848	-381	-1 042	
Betald inkomstskatt	-99 103	-453 038	4 557	-535	
Kassaflöde från den löpande verksamheten före förändringar av rörelsekapital	2 014 197	1 493 252	-979 121	-743 774	
Kassaflöde från förändringar av rörelsekapital					
Minskning(+)/ökning(-) av varulager/pågående arbete	1 039 765	1 193 425	0	0	
Minskning(+)/ökning(-) av kundfordringar	-679 278	228 115	-14 398	15 244	
Minskning(+)/ökning(-) av fordringar	566 859	-350 286	-219 027	-2 083 768	
Minskning(-)/ökning(+) av leverantörsskulder	-1 303 305	249 433	-25 611	12 181	
Minskning(-)/ökning(+) av kortfristiga skulder	-353 350	-37 248	15 236	-643 445	
Kassaflöde från den löpande verksamheten	1 284 888	2 776 691	-1 222 921	-3 443 562	
Investeringsverksamheten					
Förvärv av byggnader och mark	5, 6	-351 408	-320 664	0	0
Förvärv av maskiner och andra tekniska anläggningar	7	-1 034 539	-197 148	0	0
Försäljning av maskiner o andra tekniska anläggningar		244 760	0	0	0
Förvärv av inventarier, verktyg och installationer	8	-335 737	-120 607	0	-12 999
Försäljning av inventarier, verktyg och installationer		0	100 000	0	0
Förvärv av koncernföretag	9	0	-784 000	0	0
Utdelning från koncernföretag		0	0	0	2 550 000
Försäljning av andelar i koncernföretag	9	0	320 000	0	0

2026030412064

V. J.



Vitalis AB


Org.nr. 556624-6285

KASSAFLÖDESANALYS

Not	Koncernen		Moderbolaget	
	2024-09-01	2023-09-01	2024-09-01	2023-09-01
	2025-08-31	2024-08-31	2025-08-31	2024-08-31
Kassaflöde från investeringsverksamheten	-1 476 924	-1 002 419	0	2 537 001
Finansieringsverksamheten				
Koncernbidrag	0	0	1 500 000	1 500 000
Upptagna långfristiga lån	2 070 869	258 217	0	0
Ändring kortfristiga finansiella skulder	-64 000	0	0	0
Amortering långfristiga lån	-788 477	-1 690 337	0	0
Utbetald utdelning	-800 000	-300 000	-800 000	-300 000
Kassaflöde från finansieringsverksamheten	418 392	-1 732 120	700 000	1 200 000
Förändring av likvida medel	226 356	42 152	-522 921	293 439
Likvida medel vid årets början	3 629 640	4 323 218	617 474	324 035
Förvärvade likvida medel	0	-735 730	0	0
Likvida medel vid årets slut	3 855 996	3 629 640	94 553	617 474

2026030412065

V, J



NOTER

Not 1 Redovisnings- och värderingsprinciper

Årsredovisningen är upprättad i enlighet med årsredovisningslagen och BFNAR 2012:1 Årsredovisning och koncernredovisning.

Principerna är oförändrade jämfört med föregående år.

Fordringar

Fordringar har upptagits till de belopp varmed de beräknas inflyta.

Övriga tillgångar, avsättningar och skulder

Övriga tillgångar, avsättningar och skulder har värderats till anskaffningsvärden om inget annat anges nedan.

Intäktsredovisning

Inkomsten redovisas till det verkliga värdet av vad som erhållits eller kommer att erhållas. Avdrag görs för lämnade rabatter.

Materiella anläggningstillgångar

Materiella anläggningstillgångar redovisas till anskaffningsvärde med avdrag för ackumulerade avskrivningar och eventuella nedskrivningar. Tillgångarna skrivs av linjärt över tillgångarnas bedömda nyttjandeperiod förutom tomträtt som inte skrivs av. Nyttjandeperioden omprövas per varje balansdag. Under 2025 har nyttjandeperioden för inventarier omprövats från 5-15 år till 5-10 år vilket har inneburit ett förbättrat resultat.

Följande nyttjandeperioder tillämpas

	Antal år
Byggnader	10-50
Maskiner och andra tekniska anläggningar	3-10
Inventarier, verktyg och maskiner	3-10

Immateriella anläggningstillgångar

Immateriella anläggningstillgångar redovisas till anskaffningsvärde med avdrag för ackumulerade avskrivningar och eventuella nedskrivningar. Tillgångarna skrivs av linjärt över tillgångarnas bedömda nyttjandeperiod. Nyttjandeperioden omprövas per varje balansdag. Pågående projekt skrivs inte av utan nedskrivningsprövas årligen. Följande nyttjandeperioder tillämpas:

	Antal år
Goodwill	2-5

Finansiella instrument

Finansiella instrument värderas utifrån anskaffningsvärde.

Finansiella tillgångar och finansiella skulder redovisas när företaget blir part i det finansiella instrumentets avtalsmässiga villkor. Finansiella tillgångar tas bort från balansräkningen när den avtalsenliga rätten till kassaflödet från tillgången upphör eller regleras, eller när de risker och fördelar förknippade med tillgången överförs till annan part. Finansiella skulder tas bort från balansräkningen när den avtalade förpliktelsen fullgörs eller upphör.

Kundfordringar värderas till anskaffningsvärde med avdrag för befarade förluster. Leverantörsskulder och andra icke-räntebärande skulder värderas till nominella belopp.

V. J.

NOTER**Nedskrivning av finansiell anläggningstillgång**

Per varje balansdag bedömer företaget om det finns indikationer på nedskrivningsbehov. Bedömningen görs individuellt post för post. Företagets värdepappersportfölj utgör en post då företaget utformat och dokumenterat en riskspridningsstrategi och de finansiella instrumenten i portföljen är klart identifierbara.

Leasing

Ett finansiellt leasingavtal är ett leasingavtal enligt vilket de ekonomiska risker och fördelar som är förknippade med att äga en tillgång i allt väsentligt överförs från leasegivaren till leasetagaren. Ett operationellt leasingavtal är ett leasingavtal som inte är ett finansiellt leasingavtal.

Samtliga leasingavtal kostnadsförs linjärt över leasingperioden.

Varulager

Varulagret är värderat till det lägsta av anskaffningsvärdet, beräknat enligt först-in-först-ut, och nettoförsäljningsvärde. Nettoförsäljningsvärdet har beräknats till försäljningsvärdet efter avdrag för beräknad försäljningskostnad, varmed hänsyn har tagits till inkurans.

Inkomstskatt

Aktuell skatt är inkomstskatt för innevarande räkenskapsår som avser årets skattepliktiga resultat och den del av tidigare räkenskapsårs inkomstskatt som ännu inte har redovisats.

Uppskjuten skatt är inkomstskatt för skattepliktigt resultat avseende framtida räkenskapsår till följd av tidigare transaktioner eller händelser.

Uppskjuten skatt beräknas på temporära skillnader. En temporär skillnad finns när det redovisade värdet på en tillgång eller skuld skiljer sig från det skattemässiga värdet. Temporära skillnader beaktas ej i skillnader hänförliga till investeringar i dotterföretag, filialer, intresseföretag eller joint venture om företaget kan styra tidpunkten för återföring av de temporära skillnaderna och det inte är uppenbart att den temporära skillnaden kommer att återföras inom en överskådlig framtid. Skillnader som härrör från den första redovisningen av goodwill eller vid den första redovisningen av en tillgång eller skuld såvida inte den hänförliga transaktionen är ett rörelseförvärv eller påverkar skatt eller redovisat resultat utgör inte heller temporära skillnader.

Uppskjuten skattefordran avseende underskottsavdrag eller andra framtida skattemässiga avdrag redovisas i den omfattning det är sannolikt att avdragen kan avräknas mot framtida skattemässiga överskott.

Koncernredovisning**Dotterföretag**

Dotterföretag är företag i vilka moderföretaget direkt eller indirekt innehar mer än 50 % av röstetalet eller på annat sätt har ett bestämmande inflytande. Alla tillgångar (inklusive goodwill) och skulder samt intäkter och kostnader medräknas i sin helhet även för delägda dotterföretag.

Anskaffningsvärdet för dotterföretag beräknas till summan av verkligt värde vid förvärvstidpunkten för erlagda tillgångar med tillägg av övertagna skulder. Minoritetsintresse värderas till verkligt värde vid förvärvstidpunkten.

Goodwill

Koncernmässig goodwill uppkommer när anskaffningsvärdet vid förvärv av andelar i dotterföretag överstiger det i förvärvsanalysen fastställda värdet på det förvärvade företagets identifierbara nettotillgångar. Goodwill redovisas till anskaffningsvärde med avdrag för ackumulerade avskrivningar och eventuell nedskrivning.

V. J

①

NOTER

Eliminering av transaktioner mellan koncernföretag och intresseföretag
Koncerninterna fordringar och skulder, intäkter och kostnader och orealiserade vinster eller förluster som uppkommer vid transaktioner mellan koncernföretag, elimineras i sin helhet.

UPPLYSNINGAR TILL ENSKILDA POSTER

Not 2 Medelantal anställda

	Koncernen		Moderbolaget	
	2024/2025	2023/2024	2024/2025	2023/2024

Medelantal anställda

Medelantalet anställda bygger på antalet årsarbetare närvarotimmar relaterade till en normal arbetstid.

Medelantal anställda har varit	21	21	2	2
--------------------------------	----	----	---	---

Not 3 Koncessioner, patent, licenser, varumärken m.m.

	Koncernen		Moderbolaget	
	2025-08-31	2024-08-31	2025-08-31	2024-08-31


Ingående anskaffningsvärde	600 000	600 000	0	0
Utgående ack anskaffningsvärden	600 000	600 000	0	0
Ingående avskrivningar	-600 000	-600 000	0	0
Utgående ack avskrivningar	-600 000	-600 000	0	0
Utgående redovisat värde	0	0	0	0

Not 4 Goodwill

	Koncernen		Moderbolaget	
	2025-08-31	2024-08-31	2025-08-31	2024-08-31

Ingående anskaffningsvärde	850 000	850 000	0	0
Utgående ack. anskaffningsvärden	850 000	850 000	0	0
Ingående avskrivningar	-595 000	-425 000	0	0
Årets avskrivningar	-170 000	-170 000	0	0
Utgående ack avskrivningar	-765 000	-595 000	0	0
Utgående redovisat värde	85 000	255 000	0	0

V.S



NOTER

Not 5 Byggnader och mark

	Koncernen		Moderbolaget	
	2025-08-31	2024-08-31	2025-08-31	2024-08-31
Ingående anskaffningsvärde	35 970 472	30 281 885	0	0
Inköp	351 408	19 950	0	0
Förvärv av koncernföretag	0	5 668 637	0	0
Utgående ack anskaffningsvärden	36 321 880	35 970 472	0	0
Ingående avskrivningar	-12 853 254	-11 092 514	0	0
Förvärv av koncernföretag	0	-740 310	0	0
Årets avskrivningar	-1 060 705	-1 020 430	0	0
Utgående ack avskrivningar	-13 913 959	-12 853 254	0	0
Utgående redovisat värde	22 407 921	23 117 218	0	0
Redovisat värde byggnader	16 077 220	16 767 045	0	0
Redovisat värde markanläggningar	222 096	241 568	0	0
Redovisat värde mark och tomträtt	6 108 605	6 108 605	0	0
	22 407 921	23 117 218	0	0
Taxeringsvärde				
Taxeringsvärdet för bolagets fastigheter:	15 010 000	13 834 000		
varav byggnader:	9 406 000	8 698 000		

Not 6 Förbättringsutgift på annans
fastighet

	Koncernen		Moderbolaget	
	2025-08-31	2024-08-31	2025-08-31	2024-08-31
Ingående anskaffningsvärde	759 399	458 685	0	0
Inköp	0	300 714	0	0
Utgående ackumulerade anskaffningsvärden	759 399	759 399	0	0
Ingående avskrivningar	-66 150	-30 583	0	0
Försäljningar/utrangeringar	0	0	0	0
Årets avskrivningar	-53 008	-35 567	0	0
Utgående ackumulerade avskrivningar	-119 158	-66 150	0	0
Utgående redovisat värde	640 241	693 249	0	0

VJ

6

2026030412069

NOTER

Not 7 Maskiner och andra tekniska anläggningar

	Koncernen		Moderbolaget	
	2025-08-31	2024-08-31	2025-08-31	2024-08-31
Ingående anskaffningsvärde	4 682 965	5 049 061	0	0
Inköp	1 034 539	197 148	0	0
Försäljningar/utrangeringar	-286 575	-26 556	0	0
Avyttring av koncernföretag	0	-536 688	0	0
Utgående ack anskaffningsvärden	5 430 929	4 682 965	0	0
Ingående avskrivningar	-3 956 965	-3 925 843	0	0
Försäljningar/utrangeringar	89 529	26 556	0	0
Avyttring av koncernföretag	0	115 615	0	0
Årets avskrivningar	-222 360	-173 294	0	0
Utgående ack avskrivningar	-4 089 796	-3 956 966	0	0
Utgående redovisat värde	1 341 133	725 999	0	0

Not 8 Inventarier, verktyg och installationer

	Koncernen		Moderbolaget	
	2025-08-31	2024-08-31	2025-08-31	2024-08-31
Ingående anskaffningsvärde	8 673 401	3 491 030	176 804	163 806
Inköp	335 737	120 607	0	12 998
Försäljningar/utrangeringar	-807 685	-20 720	0	0
Förvärv av koncernföretag	0	5 441 234	0	0
Försäljning koncernföretag	0	-358 750	-	-
Utgående ack anskaffningsvärden	8 201 453	8 673 401	176 804	176 804
Ingående avskrivningar	-4 161 647	-1 959 025	-156 996	-146 663
Försäljningar/utrangeringar	468 871	4 935	0	0
Förvärv av koncernföretag	0	-1 937 070	0	0
Årets avskrivningar	-2 031 392	-561 808	-7 808	-10 333
Försäljning koncernföretag	0	291 321	-	-
Utgående ack avskrivningar	-5 724 168	-4 161 647	-164 804	-156 996
Utgående redovisat värde	2 477 285	4 511 754	12 000	19 808

V. J.

U

Vitalis AB

Org.nr. 556624-6285


NOTER

Not 9 Andelar i koncernföretag Moderbolaget

			2025-08-31	2024-08-31
Företag		Antal/Kap.	Redovisat	Redovisat
Organisationsnummer	Säte	andel %	värde	värde
Ulrix AB		1 000	100 000	100 000
556562-2825	Åhus	100%		
Ulrix Bil & Diesel AB		500	134 279	134 279
556524-0404	Malmö	50%		
Åhus Brygg Fabrik AB		176 980	1 014 000	1 014 000
556548-0513	Åhus	96,41%		
Valhalla Brygghus AB		1 000	2	2
556433-9371	Kristianstad	100%		
Däcksam Sverige AB		500	50 000	50 000
559027-8445	Malmö	100%		
Aoshus AB		500	291 000	291 000
556807-1244	Åhus	100%		
			<u>1 589 281</u>	<u>1 589 281</u>
Uppgifter om eget kapital och resultat			Eget kapital	Resultat
Ulrix AB			4 300 149	4 659 862
Ulrix Bil & Diesel AB			884 632	1 306 635
Åhus Brygg Fabrik AB			3 032 364	1 600 721
Valhalla Brygghus AB			154 512	120 296
Däcksam Sverige AB			3 936 942	3 224 536
Aoshus AB			614 771	442 357
			<u>1 589 281</u>	<u>1 589 281</u>
Ingående anskaffningsvärde			<u>1 589 281</u>	<u>1 589 281</u>
Utgående ack				
anskaffningsvärden			<u>1 589 281</u>	<u>1 589 281</u>
Utgående redovisat värde			<u>1 589 281</u>	<u>1 589 281</u>

2026030412071

V.)



NOTER

Not 10 Uppskjuten skatt Koncernen

			2025-08-31
	Temporär skillnad	Uppskjuten skattefordran	Uppskjuten skatteskuld
Byggnader och mark	4 777	684	0
Underskottsavdrag	300 000	61 800	0
Obeskattade reserver	38 346	0	7 899
Delsumma		62 484	7 899
Kvittning		-7 899	-7 899
		54 585	0

2024-08-31

	Temporär skillnad	Uppskjuten skattefordran	Uppskjuten skatteskuld
Byggnader och mark	4 777	684	0
Underskottsavdrag	300 000	61 800	0
Obeskattade reserver	227 769	0	46 920
Delsumma		62 484	46 920
Kvittning		-46 920	-46 920
		15 564	0

Not 11 Långfristiga skulder

	Koncernen		Moderbolaget	
	2025-08-31	2024-08-31	2025-08-31	2024-08-31
Amortering inom 2 till 5 år	4 259 769	4 006 416	0	0
Amortering efter 5 år	11 482 743	11 629 177	0	0
	15 742 512	15 635 593	0	0

Not 12 Checkräkningskredit

	Koncernen		Moderbolaget	
	2025-08-31	2024-08-31	2025-08-31	2024-08-31
Beviljad checkräkningskredit uppgår till:	3 800 000	3 800 000		

Not 13 Ställda säkerheter

	Koncernen		Moderbolaget	
	2025-08-31	2024-08-31	2025-08-31	2024-08-31
Fastighetsinteckningar	26 750 000	26 750 000	0	0
Företagsinteckningar	6 775 000	6 775 000	0	0
Andra ställda säkerheter	5 000	55 000	0	0
Tillgångar med äganderättsförbehåll	460 604	0	0	0
Summa ställda säkerheter	33 990 604	33 580 000	0	0

V. J.

NOTER

Not 14 Eventualförpliktelser

	Koncernen		Moderbolaget	
	2025-08-31	2024-08-31	2025-08-31	2024-08-31
Borgensförbindelse	0	0	8 673 000	9 045 000
	0	0	8 673 000	9 045 000
varav till förmån för koncernföretag	0	0	8 673 000	9 045 000

Not 15 Definition av nyckeltal

Soliditet
Justerat eget kapital i procent av balansomslutning

Årsredovisningens innehåll blev klart 2026-01-26



Ulrik Jönsson

2026-01-27

Min revisionsberättelse har lämnats den 27 januari 2026.



Ingrid Petersson
Auktoriserad revisor FAR

Emma Atesley
044-187270

REVISIONSBERÄTTELSE

Till bolagsstämman i Vitalis AB
Org.nr. 556624-6285

Rapport om årsredovisningen och koncernredovisningen Uttalanden

Jag har utfört en revision av årsredovisningen och koncernredovisningen för Vitalis AB för räkenskapsåret 2024-09-01 -- 2025-08-31.

Enligt min uppfattning har årsredovisningen och koncernredovisningen upprättats i enlighet med årsredovisningslagen och ger en i alla väsentliga avseenden rättvisande bild av moderbolagets och koncernens finansiella ställning per den 31 augusti 2025 och av dessas finansiella resultat och kassaflöde för året enligt årsredovisningslagen. Förvaltningsberättelsen är förenlig med årsredovisningens och koncernredovisningens övriga delar. Jag tillstyrker därför att bolagsstämman fastställer resultaträkningen och balansräkningen för moderbolaget och för koncernen.

Grund för uttalanden

Jag har utfört revisionen enligt International Standard on Auditing (ISA) och god revisionssed i Sverige. Mitt ansvar enligt dessa standarder beskrivs närmare i avsnittet "Revisorns ansvar". Jag är oberoende i förhållande till moderbolaget och koncernen enligt god revisorssed i Sverige och har i övrigt fullgjort mitt yrkesetiska ansvar enligt dessa krav.

Jag anser att de revisionsbevis jag har inhämtat är tillräckliga och ändamålsenliga som grund för mina uttalanden.

Styrelsens ansvar

Det är styrelsen som har ansvaret för att årsredovisningen och koncernredovisningen upprättas och att de ger en rättvisande bild enligt årsredovisningslagen. Styrelsen ansvarar även för den interna kontroll som den bedömer är nödvändig för att upprätta en årsredovisning och koncernredovisning som inte innehåller några väsentliga felaktigheter, vare sig dessa beror på oegentligheter eller misstag.

Vid upprättandet av årsredovisningen och koncernredovisningen ansvarar styrelsen för bedömningen av bolagets och koncernens förmåga att fortsätta verksamheten. Den upplyser, när så är tillämpligt, om förhållanden som kan påverka förmågan att fortsätta verksamheten och att använda antagandet om fortsatt drift.

Antagandet om fortsatt drift tillämpas dock inte om styrelsen avser att likvidera bolaget, upphöra med verksamheten eller inte har något realistiskt alternativ till att göra något av detta.

Revisorns ansvar

Mina mål är att uppnå en rimlig grad av säkerhet om huruvida årsredovisningen och koncernredovisningen som helhet inte innehåller några väsentliga felaktigheter, vare sig dessa beror på oegentligheter eller misstag, och att lämna en revisionsberättelse som innehåller mina uttalanden. Rimlig säkerhet är en hög grad av säkerhet, men är ingen garanti för att en revision som utförs enligt ISA och god revisionssed i Sverige alltid kommer att upptäcka en väsentlig felaktighet om en sådan finns. Felaktigheter kan uppstå på grund av oegentligheter eller misstag och anses vara väsentliga om de enskilt eller tillsammans rimligen kan förväntas påverka de ekonomiska beslut som användare fattar med grund i årsredovisningen och koncernredovisningen.

Som del av en revision enligt ISA använder jag professionellt omdöme och har en professionellt skeptisk inställning under hela revisionen. Dessutom:

- identifierar och bedömer jag riskerna för väsentliga felaktigheter i årsredovisningen och koncernredovisningen, vare sig dessa beror på oegentligheter eller misstag, utformar och utför granskningsåtgärder bland annat utifrån dessa risker och inhämtar revisionsbevis som är tillräckliga och ändamålsenliga för att utgöra en grund för mina uttalanden. Risker för att inte upptäcka en väsentlig felaktighet till följd av oegentligheter är högre än för en väsentlig felaktighet som beror på misstag, eftersom oegentligheter kan innefatta agerande i maskopi, förfalskning, avsiktliga utelämnanden, felaktig information eller åsidosättande av intern kontroll.
 - skaffar jag mig en förståelse av den del av bolagets interna kontroll som har betydelse för min revision för att utforma granskningsåtgärder som är lämpliga med hänsyn till omständigheterna, men inte för att uttala mig om effektiviteten i den interna kontrollen.
 - utvärderar jag lämpligheten i de redovisningsprinciper som används och rimligheten i styrelsens uppskattningar i redovisningen och tillhörande upplysningar.
 - drar jag en slutsats om lämpligheten i att styrelsen använder antagandet om fortsatt drift vid upprättandet av årsredovisningen och koncernredovisningen. Jag drar också en slutsats, med grund i de inhämtade revisionsbevisen, om huruvida det finns någon väsentlig osäkerhetsfaktor som avser sådana händelser eller förhållanden som kan leda till betydande tvivel om bolagets och koncernens förmåga att fortsätta verksamheten. Om jag drar slutsatsen att det finns en väsentlig osäkerhetsfaktor, måste jag i revisionsberättelsen fästa uppmärksamheten på upplysningarna i årsredovisningen och koncernredovisningen om den väsentliga osäkerhetsfaktorn eller, om sådana upplysningar är otillräckliga, modifiera uttalandet om årsredovisningen och koncernredovisningen. Mina slutsatser baseras på de revisionsbevis som inhämtas fram till datumet för revisionsberättelsen. Dock kan framtida händelser eller förhållanden göra att ett bolag och en koncern inte längre kan fortsätta verksamheten.
 - utvärderar jag den övergripande presentationen, strukturen och innehållet i årsredovisningen och koncernredovisningen, däribland upplysningarna, och om årsredovisningen och koncernredovisningen återger de underliggande transaktionerna och händelserna på ett sätt som ger en rättvisande bild.
 - planerar och utför jag koncernrevisionen för att inhämta tillräckliga och ändamålsenliga revisionsbevis avseende den finansiella informationen i företag eller affärsenheter inom koncernen som grund för att göra ett uttalande avseende koncernredovisningen. Jag ansvarar för styrning, övervakning och genomgång av det revisionsarbete som utförts för koncernrevisionens syfte. Jag är ensam ansvarig för mina uttalanden.
- Jag måste informera styrelsen om bland annat revisionens planerade omfattning och inriktning samt tidpunkten för den. Jag måste också informera om betydelsefulla iakttagelser under revisionen, däribland de eventuella betydande brister i den interna kontrollen som jag identifierat.

