

# Årsredovisning

för

## AnVa Invest AB

559147-2831

Räkenskapsåret


2023

### Fastställelseintyg

Undertecknad styrelseledamot i AnVa Invest AB intygar att resultaträkningen och balansräkningen i årsredovisningen har fastställts på årsstämma 2024-04-26. Årsstämman beslutade att godkänna styrelsens förslag till resultatdisposition.

Jag intygar också att innehållet i årsredovisningen och revisionsberättelsen stämmer överens med originalen.

Västerås 2024-04-26

  
Per Vannesjö

# Årsredovisning

för

## AnVa Invest AB

559147-2831

Räkenskapsåret

2023

### Innehållsförteckning

Förvaltningsberättelse	1-2
Resultaträkning	3
Balansräkning	4-5
Noter	6-11

Styrelsen och verkställande direktören för AnVa Invest AB avger följande årsredovisning för räkenskapsåret 2023.

Årsredovisningen är upprättad i svenska kronor, SEK. Om inte annat särskilt anges, redovisas alla belopp i tusentals kronor (Tkr). Uppgifter inom parentes avser föregående år.

## Förvaltningsberättelse

### Information om verksamheten

AnVa Invest AB är moderbolag till AnVa Industries Holding AB, org nr 559150-0052. AnVa Industries Holding AB är moderbolag till AnVa Industries AB, org nr 556947-9578. AnVa Industries strävar efter att hålla världsklass inom sina verksamhetsområden och är nationella och globala leverantörer till krävande kunder inom fordons-, gruv-, skogs-, trädgårds- och verkstadsindustrin. Bolagets målsättning är att bidra till Svensk Industris konkurrenskraft i världen genom pålitliga leveranser av komponenter i hög kvalitet.

Moderbolaget AnVa Invest AB bedriver investeringsverksamhet företrädesvis genom investeringar i små och medelstora rörelsedrivande företag inom tillverkningsindustri och fastigheter, samt bedriver rådgivning inom företagsledning, hållbarhet och närliggande områden. Tjänsterna säljs i huvudsak till koncernbolag och närbesläktade bolag.

Företaget har sitt säte i Västerås.

### Förväntad framtida utveckling samt väsentliga risker och osäkerhetsfaktorer

Det generella marknadsläget under 2024 bedöms oförändrat.

Den verksamhet som bedrivs i bolaget medför inte risker utöver vad som förekommer eller kan antas förekomma i branschen.

### Ägarförhållanden

Bolaget ägs av AnVa Invest Holding AB, org nr 559223-5997 med säte i Västerås, vilken upprättar koncernredovisning för den största koncernen.

<b>Flerårsöversikt (Tkr)</b>	<b>2023</b>	<b>2022</b>	<b>2021</b>	<b>2020</b>	<b>2019</b>
Nettoomsättning	2 100	1 920	1 680	1 347	1 152
Resultat efter finansiella poster	-349	1 586	8 286	-443	1 111
Balansomslutning	68 690	69 027	74 533	66 494	45 492
Soliditet (%)	98,7	98,9	90,1	88,2	82,9

För definitioner av nyckeltal, se Redovisnings- och värderingsprinciper.

**Förändringar i eget kapital (Tkr)**

	Aktie- kapital	Fri överkurs- fond	Balanserat resultat	Årets resultat	Totalt
Belopp vid årets ingång	101	18 681	48 125	1 352	68 259
Disposition enligt beslut av årsstämman:					
Balanseras i ny räkning			1 352	-1 352	0
Årets resultat				-552	-552
<b>Belopp vid årets utgång</b>	<b>101</b>	<b>18 681</b>	<b>49 477</b>	<b>-552</b>	<b>67 707</b>

**Förslag till vinstdisposition**

Styrelsen föreslår att till förfogande stående vinstmedel (kronor):

fri överkursfond	18 681 090
balanserad vinst	49 477 306
årets förlust	-551 914
	<b>67 606 482</b>
disponeras så att i ny räkning överföres	67 606 482
	<b>67 606 482</b>

Företagets resultat och ställning i övrigt framgår av efterföljande resultat- och balansräkning med noter.

2024050608403

## Resultaträkning

Tkr

	Not	2023-01-01 -2023-12-31	2022-01-01 -2022-12-31
<b>Rörelsens intäkter</b>			
Nettoomsättning		2 100	1 920
		<b>2 100</b>	<b>1 920</b>
<b>Rörelsens kostnader</b>			
Övriga externa kostnader	2	-351	-220
Personalkostnader	3, 4	-1 298	-1 251
		<b>-1 649</b>	<b>-1 471</b>
<b>Rörelseresultat</b>	5	<b>451</b>	<b>449</b>
<b>Resultat från finansiella poster</b>			
Resultat från andelar i koncernföretag	6	0	2 041
Resultat från övriga värdepapper och fordringar som är anläggningstillgångar	7	-800	0
Räntekostnader och liknande resultatposter	8	0	-904
		<b>-800</b>	<b>1 137</b>
<b>Resultat efter finansiella poster</b>		<b>-349</b>	<b>1 586</b>
Bokslutsdispositioner	9	-160	-200
<b>Resultat före skatt</b>		<b>-509</b>	<b>1 386</b>
Skatt på årets resultat	10	-43	-34
<b>Årets resultat</b>		<b>-552</b>	<b>1 352</b>

2024050608404

## Balansräkning

Tkr

Not

2023-12-31

2022-12-31

### TILLGÅNGAR

#### Anläggningstillgångar

##### *Finansiella anläggningstillgångar*

Andelar i koncernföretag

11, 12

60 050

60 050

Andra långfristiga värdepappersinnehav

13

3 967

3 967

64 017

64 017

**Summa anläggningstillgångar**

64 017

64 017

#### Omsättningstillgångar

##### *Kortfristiga fordringar*

Fordringar hos koncernföretag

3 654

3 741

Övriga fordringar

0

800

Förutbetalda kostnader och upplupna intäkter

0

18

3 654

4 559

*Kassa och bank*

1 018

451

**Summa omsättningstillgångar**

4 672

5 010

**SUMMA TILLGÅNGAR**

68 689

69 027

## Balansräkning

Tkr

Not

2023-12-31

2022-12-31

### EGET KAPITAL OCH SKULDER

#### Eget kapital

##### *Bundet eget kapital*

Aktiekapital

101

101

**101**

**101**

##### *Fritt eget kapital*

14

Fri överkursfond

18 681

18 681

Balanserad vinst eller förlust

49 477

48 125

Årets resultat

-552

1 352

**67 606**

**68 158**

**Summa eget kapital**

**67 707**

**68 259**

**Obeskattade reserver**

110

50

#### **Kortfristiga skulder**

Leverantörsskulder

12

2

Skulder till koncernföretag

225

195

Aktuella skatteskulder

53

19

Övriga skulder

178

166

Upplupna kostnader och förutbetalda intäkter

15

404

336

**Summa kortfristiga skulder**

**872**

**718**

**SUMMA EGET KAPITAL OCH SKULDER**

**68 689**

**69 027**

## Noter

Tkr

### Not 1 Redovisnings- och värderingsprinciper

#### Allmänna upplysningar

Årsredovisningen är upprättad i enlighet med årsredovisningslagen och BFNAR 2012:1 Årsredovisning och koncernredovisning (K3).

Redovisningsprinciperna är oförändrade jämfört med föregående år.

#### Intäktsredovisning

Intäkter har tagits upp till verkligt värde av vad som erhållits eller kommer att erhållas och redovisas i den omfattning det är sannolikt att de ekonomiska fördelarna kommer att tillgodogöras bolaget och intäkterna kan beräknas på ett tillförlitligt sätt.

#### Finansiella instrument

Finansiella instrument värderas utifrån anskaffningsvärdet. Instrumentet redovisas i balansräkningen när bolaget blir part i instrumentets avtalsmässiga villkor. Finansiella tillgångar tas bort från balansräkningen när rätten att erhålla kassaflöden från instrumentet har löpt ut eller överförts och bolaget har överfört i stort sett alla risker och förmåner som är förknippade med äganderätten. Finansiella skulder tas bort från balansräkningen när förpliktelserna har reglerats eller på annat sätt upphört.

#### *Kvittning av finansiell fordran och finansiell skuld*

En finansiell tillgång och en finansiell skuld kvittas och redovisas med ett nettobelopp i balansräkningen endast då legal kvittningsrätt föreligger samt då en reglering med ett nettobelopp avses ske eller då en samtida avyttring av tillgången och reglering av skulden avses ske.

#### *Nedskrivningsprövning av finansiella anläggningstillgångar*

Vid varje balansdag bedöms om det finns indikationer på nedskrivningsbehov av någon av de finansiella anläggningstillgångarna. Nedskrivning sker om värdenedgången bedöms vara bestående och prövas individuellt.

#### Inkomstskatter

Total skatt utgörs av aktuell skatt och uppskjuten skatt. Skatter redovisas i resultaträkningen, utom då underliggande transaktion redovisas direkt mot eget kapital varvid tillhörande skatteeffekter redovisas i eget kapital.

#### *Aktuell skatt*

Aktuell skatt avser inkomstskatt för innevarande räkenskapsår samt den del av tidigare räkenskapsårs inkomstskatt som ännu inte redovisats. Aktuell skatt beräknas utifrån den skattesats som gäller per balansdagen.

#### Avsättningar

Som avsättning har redovisats förpliktelse gentemot tredje man som är hänförliga till räkenskapsåret eller tidigare räkenskapsår och som på balansdagen antingen är säkra eller sannolika till sin förekomst men oviss till belopp eller till den tidpunkt då de ska infrias.

### Koncernbidrag och aktieägartillskott

Erhållna och lämnade koncernbidrag redovisas som bokslutsdispositioner.

Aktieägartillskott som erhållits utan att emitterade aktier eller andra egetkapitalinstrument lämnats i utbyte redovisas direkt i eget kapital. Återbetalda aktieägartillskott redovisas som en minskning av eget kapital när beslut om återbetalning fattats.

### Koncernförhållanden

Företaget är moderföretag men med hänvisning till undantagsreglerna i årsredovisningslagen 7 kap 2§ upprättas ingen egen koncernredovisning. Det överordnade moderföretaget AnVa Invest Holding AB, organisationsnummer 559223-5997 med säte i Västerås upprättar koncernredovisning.

### Nyckeltalsdefinitioner

Nettoomsättning

Rörelsens huvudintäkter, fakturerade kostnader, sidointäkter samt intäktskorrigeringar.

Resultat efter finansiella poster

Resultat efter finansiella intäkter och kostnader men före bokslutsdispositioner och skatter.

Balansomslutning

Företagets samlade tillgångar.

Soliditet (%)

Justerat eget kapital (eget kapital och obeskattade reserver med avdrag för uppskjuten skatt) i procent av balansomslutning.

### Uppskattningar och bedömningar

Bolaget gör uppskattningar och bedömningar om framtiden. De uppskattningar för redovisnings- ändamål som blir följden av dessa kommer, definitionsmässigt, sällan att motsvara det verkliga resultatet. De uppskattningar och antaganden som innebär en betydande risk för väsentliga justeringar i redovisade värden för tillgångar och skulder under nästkommande år avser osäkra kundfordringar samt avsättningar i bolagets dotterbolag.

### Not 2 Arvode till revisorer

Med revisionsuppdrag avses granskning av årsredovisningen och bokföringen samt styrelsens och verkställande direktörens förvaltning, övriga arbetsuppgifter som det ankommer på bolagets revisor att utföra samt rådgivning eller annat biträde som föranleds av iakttagelser vid sådan granskning eller genomförandet av sådana övriga arbetsuppgifter.

	2023	2022
<b>Öhrlings PricewaterhouseCoopers AB</b>		
Revisionsuppdrag	-22	-19
	-22	-19

2024050608408

**Not 3 Medelantalet anställda**

	2023	2022
Medelantalet anställda	1	2

**Not 4 Anställda och personalkostnader**

	2023	2022
<b>Medelantalet anställda</b>		
Kvinnor	1	1
Män	0	1
	1	2
<b>Löner och andra ersättningar</b>		
Styrelse och verkställande direktör	-720	-697
Övriga anställda	-173	-168
	-893	-865
<b>Sociala kostnader</b>		
Sociala avgifter för styrelse och verkställande direktör	-146	-222
Pensionskostnader för styrelse och verkställande direktör	-81	-92
Sociala avgifter för övriga anställda	-54	-52
Pensionskostnader för övriga anställda	0	1
	-281	-365
<b>Totala löner, ersättningar, sociala kostnader och pensionskostnader</b>	<b>-1 174</b>	<b>-1 230</b>

**Not 5 Inköp och försäljning mellan koncernföretag**

	2023	2022
Andel av årets totala inköp som skett från andra företag i koncernen	0 %	0 %
Andel av årets totala försäljningar som skett till andra företag i koncernen	37 %	41 %

**Not 6 Resultat från andelar i koncernföretag**

	2023	2022
Ersättning enligt TKS-avtal	0	2 041
	0	2 041

**Not 7 Resultat från övriga värdepapper och fordringar som är anläggningstillgångar**

	2023	2022
Nedskrivning av fordringar	-800	0
	-800	0

*R*

**Not 8 Räntekostnader och liknande resultatposter**

	2023	2022
Övriga räntekostnader	0	-904
	0	-904

**Not 9 Bokslutsdispositioner**

	2023	2022
Avsättning till periodiseringsfonder	-60	-50
Lämnade koncernbidrag	-100	-150
	-160	-200

**Not 10 Aktuell och uppskjuten skatt**

	2023	2022
<b>Skatt på årets resultat</b>		
Aktuell skatt	-43	-34
<b>Totalt redovisad skatt</b>	<b>-43</b>	<b>-34</b>

**Avstämning av effektiv skatt**

	2023		2022	
	Procent	Belopp	Procent	Belopp
Redovisat resultat före skatt		-509		1 386
Skatt enligt gällande skattesats	20,6	105	20,6	-286
Ej avdragsgilla kostnader		-7		-2
Ej avdragsgill ränta		-143		-167
Reservering ombyggnation, nedskrivning		-165		0
Ej skattepliktiga intäkter		0		421
Avdrag kvarstående neg räntenetto fg år		167		0
<b>Redovisad effektiv skatt</b>	<b>8,5</b>	<b>-43</b>	<b>2,5</b>	<b>-34</b>

**Not 11 Andelar i koncernföretag**

	2023-12-31	2022-12-31
Ingående anskaffningsvärden	6 050	6 050
<b>Utgående ackumulerade anskaffningsvärden</b>	<b>6 050</b>	<b>6 050</b>
<b>Utgående redovisat värde</b>	<b>6 050</b>	<b>6 050</b>

*R*

AnVa Invest AB  
Org.nr 559147-2831

10 (11)

### Not 12 Specifikation andelar i koncernföretag

Namn	Kapital- andel	Rösträtts- andel	Antal andelar	Bokfört värde	
AnVa Industries Holding AB	80%	80%	5 000	60 050	
				60 050	
	Org.nr	Säte	Eget kapital	Resultat	
AnVa Industries Holding AB	559150-0052	Västerås	128 825	-165	

### Not 13 Andra långfristiga värdepappersinnehav

	2023-12-31	2022-12-31
Ingående anskaffningsvärden	3 967	3 967
Utgående ackumulerade anskaffningsvärden	3 967	3 967
Utgående redovisat värde	3 967	3 967


### Not 14 Disposition av vinst eller förlust


	2023-12-31
<b>Förslag till vinstdisposition</b>	
Styrelsen föreslår att till förfogande stående vinstmedel:	
fri överkursfond	18 681
balanserad vinst	49 477
årets förlust	-552
	<b>67 606</b>
disponeras så att	
i ny räkning överföres	67 606
	<b>67 606</b>

**Not 15 Upplupna kostnader och förutbetalda intäkter**

	2023-12-31	2022-12-31
Övriga upplupna kostnader	11	65
Förutbetalda intäkter	393	271
	404	336

Västerås 2024-04-26

  
Binella Vannesjö  
Ordförande

  
Per Vannesjö  
Verkställande direktör

Vår revisionsberättelse har lämnats 2024-04-26

Öhrlings PricewaterhouseCoopers AB

  
Andreas Larsson  
Auktoriserad revisor

# Revisionsberättelse

Till bolagsstämman i AnVa Invest AB, org.nr 559147-2831

## Rapport om årsredovisningen

### Uttalanden

Vi har utfört en revision av årsredovisningen för AnVa Invest AB för år 2023.

Enligt vår uppfattning har årsredovisningen upprättats i enlighet med årsredovisningslagen och ger en i alla väsentliga avseenden rättvisande bild av AnVa Invest ABs finansiella ställning per den 31 december 2023 och av dess finansiella resultat för året enligt årsredovisningslagen. Förvaltningsberättelsen är förenlig med årsredovisningens övriga delar.

Vi tillstyrker därför att bolagsstämman fastställer resultaträkningen och balansräkningen för AnVa Invest AB.

### Grund för uttalanden

Vi har utfört revisionen enligt International Standards on Auditing (ISA) och god revisions sed i Sverige. Vårt ansvar enligt dessa standarder beskrivs närmare i avsnittet Revisorns ansvar. Vi är oberoende i förhållande till AnVa Invest AB enligt god revisors sed i Sverige och har i övrigt fullgjort vårt yrkesetiska ansvar enligt dessa krav.

Vi anser att de revisionsbevis vi har inhämtat är tillräckliga och ändamålsenliga som grund för våra uttalanden.

### Styrelsens och verkställande direktörens ansvar

Det är styrelsen och verkställande direktören som har ansvaret för att årsredovisningen upprättas och att den ger en rättvisande bild enligt årsredovisningslagen. Styrelsen och verkställande direktören ansvarar även för den interna kontroll som de bedömer är nödvändig för att upprätta en årsredovisning som inte innehåller några väsentliga felaktigheter, vare sig dessa beror på oegentligheter eller misstag.

Vid upprättandet av årsredovisningen ansvarar styrelsen och verkställande direktören för bedömningen av bolagets förmåga att fortsätta verksamheten. De upplyser, när så är tillämpligt, om förhållanden som kan påverka förmågan att fortsätta verksamheten och att använda antagandet om fortsatt drift. Antagandet om fortsatt drift tillämpas dock inte om styrelsen och verkställande direktören avser att likvidera bolaget, upphöra med verksamheten eller inte har något realistiskt alternativ till att göra något av detta.

### Revisorns ansvar

Våra mål är att uppnå en rimlig grad av säkerhet om huruvida årsredovisningen som helhet inte innehåller några väsentliga felaktigheter, vare sig dessa beror på oegentligheter eller misstag, och att lämna en revisionsberättelse som innehåller våra uttalanden. Rimlig säkerhet är en hög grad av säkerhet, men är ingen garanti för att en revision som utförs enligt ISA och god revisions sed i Sverige alltid kommer att upptäcka en väsentlig felaktighet om en sådan finns. Felaktigheter kan uppstå på grund av oegentligheter eller misstag och anses vara väsentliga om de enskilt eller tillsammans rimligen kan förväntas påverka de ekonomiska beslut som användare fattar med grund i årsredovisningen.

En ytterligare beskrivning av vårt ansvar för revisionen av årsredovisningen finns på Revisorsinspektionens webbplats: [www.revisorsinspektionen.se/revisornsansvar](http://www.revisorsinspektionen.se/revisornsansvar). Denna beskrivning är en del av revisionsberättelsen.

## Rapport om andra krav enligt lagar och andra författningar

### Uttalanden

Utöver vår revision av årsredovisningen har vi även utfört en revision av styrelsens och verkställande direktörens förvaltning för AnVa Invest AB för år 2023 samt av förslaget till dispositioner beträffande bolagets vinst eller förlust.

Vi tillstyrker att bolagsstämman disponerar vinsten enligt förslaget i förvaltningsberättelsen och beviljar styrelsens ledamöter och verkställande direktören ansvarsfrihet för räkenskapsåret.

FOTOSTATKOPIA  
Likheter med originalet bestyrkes.

*Eva Salo*

Eva Salo 070-4966687

*R*

## Grund för uttalanden

Vi har utfört revisionen enligt god revisionssed i Sverige. Vårt ansvar enligt denna beskrivs närmare i avsnittet Revisorns ansvar. Vi är oberoende i förhållande till AnVa Invest AB enligt god revisorssed i Sverige och har i övrigt fullgjort vårt yrkesetiska ansvar enligt dessa krav.

Vi anser att de revisionsbevis vi har inhämtat är tillräckliga och ändamålsenliga som grund för våra uttalanden.

## Styrelsens och verkställande direktörens ansvar

Det är styrelsen som har ansvaret för förslaget till dispositioner beträffande bolagets vinst eller förlust. Vid förslag till utdelning innefattar detta bland annat en bedömning av om utdelningen är försvarlig med hänsyn till de krav som bolagets verksamhetsart, omfattning och risker ställer på storleken av bolagets egna kapital, konsolideringsbehov, likviditet och ställning i övrigt.

Styrelsen ansvarar för bolagets organisation och förvaltningen av bolagets angelägenheter. Detta innefattar bland annat att fortlöpande bedöma bolagets ekonomiska situation, och att tillse att bolagets organisation är utformad så att bokföringen, medelsförvaltningen och bolagets ekonomiska angelägenheter i övrigt kontrolleras på ett betryggande sätt. Den verkställande direktören ska sköta den löpande förvaltningen enligt styrelsens riktlinjer och anvisningar och bland annat vidta de åtgärder som är nödvändiga för att bolagets bokföring ska fullgöras i överensstämmelse med lag och för att medelsförvaltningen ska skötas på ett betryggande sätt.

## Revisorns ansvar

Vårt mål beträffande revisionen av förvaltningen, och därmed vårt uttalande om ansvarsfrihet, är att inhämta revisionsbevis för att med en rimlig grad av säkerhet kunna bedöma om någon styrelseledamot eller verkställande direktören i något väsentligt avseende:

- företagit någon åtgärd eller gjort sig skyldig till någon försummelse som kan föranleda ersättningsskyldighet mot bolaget, eller
- på något annat sätt handlat i strid med aktiebolagslagen, årsredovisningslagen eller bolagsordningen.

Vårt mål beträffande revisionen av förslaget till dispositioner av bolagets vinst eller förlust, och därmed vårt uttalande om detta, är att med rimlig grad av säkerhet bedöma om förslaget är förenligt med aktiebolagslagen.

Rimlig säkerhet är en hög grad av säkerhet, men ingen garanti för att en revision som utförs enligt god revisionssed i Sverige alltid kommer att upptäcka åtgärder eller försummelser som kan föranleda ersättningsskyldighet mot bolaget, eller att ett förslag till dispositioner av bolagets vinst eller förlust inte är förenligt med aktiebolagslagen.

En ytterligare beskrivning av vårt ansvar för revisionen av förvaltningen finns på Revisorsinspektionens webbplats: [www.revisorsinspektionen.se/revisornsansvar](http://www.revisorsinspektionen.se/revisornsansvar). Denna beskrivning är en del av revisionsberättelsen.

Västerås den 26 april 2024

Öhrlings-PricewaterhouseCoopers AB



Andreas Larsson  
Auktoriserad revisor

Styrelsen för

# AnVa Invest Holding AB

Org nr 559223-5997


får härmed avge

## Årsredovisning och koncernredovisning

för räkenskapsåret 2023-01-01 - 2023-12-31

Innehållsförteckning:	Sida
Förvaltningsberättelse	1-4
Resultaträkning - koncern	5
Balansräkning - koncern	6-7
Kassaflödesanalys - koncern	9
Resultaträkning - moderföretag	10
Balansräkning - moderföretag	11-12
Kassaflödesanalys - moderföretag	13
Noter	14-31
Underskrifter	31

FOTOSTATKOPIA  
Likheten med originalet bestyrkes.

  
Petter Andersson

## Förvaltningsberättelse

Styrelsen för AnVa Invest Holding AB, 559223-5997 får härmed avge årsredovisning för räkenskapsåret 2023.

Årsredovisningen är upprättad i svenska kronor, SEK. Om inte annat särskilt anges, redovisas alla belopp i tusentals kronor. Uppgifter inom parentes avser föregående år.

### Allmänt om verksamheten

#### Koncern

Dotterbolaget **Anva Invest AB** har investeringar i Carpenter i Mälardalen Holding AB som är en onoterad lokal bygg- och fastighetskoncern samt investeringar i SmartGroup AB (Publ).

Dotterdotterdotterbolaget **AnVa Industries AB** med säte i Västerås är en industrikoncern som, med kunden i fokus, långsiktigt utvecklar och förvaltar gruppens industribolag. Koncernens industriella kompetenser, fördelade över 13 operativa enheter, innefattar skärande bearbetning i stål och gjutgods, grossisthandel av stålrör och stång, formsprutning, formblåsning, extrudering och vacuumformning av polymera material, plåt- och rörformning samt automationslösningar med fokus på materialförflyttning. Koncernen är verksam inom många industriområden som fordonsindustrin, gruvindustrin, allmän mekanisk industri, kraftgenerering, inredning mm. Många av AnVa Industries kunder är baserade i Sverige med verksamheter eller produktion utomlands. Koncernen har för avsikt att stötta våra kunders globala leveranser och finns idag i Sverige, Litauen, Tyskland samt Kina.

#### Moderföretag

Bolaget ska utgöra moderbolag för tillverkande industriföretag, bedriva konsultverksamhet inom företagsledning samt därmed förenlig verksamhet. Bolagets säte är Västerås.

Bolagets ägs till 49 % vardera av Per Vannesjö och Binella Vannesjö, samt 2% av Edvin Nezc Alagic.

AnVa Invest Holding AB etablerades 2019 och omfattades i början av januari 2020 av en genomgripande koncernomstrukturering innefattande förändring av koncerner under samma ägande. Denna koncernomstrukturering medförde att AnVa Invest Holding AB är 100 % ägare till AnVa Invest AB, org nr 559147-2831 som äger AnVa Industries Holding AB, org nr 559150-0052 till 80 % som i sin tur äger 100 % i den operativa industrikoncernen AnVa Industries AB, org nr 556947-9578. För mer information kring verksamheten i AnVa Industries AB se årsredovisning för AnVa Industries AB. Utöver verksamheten i industrikoncernen AnVa Industries AB så har AnVa Invest AB ett par investeringar enligt ovan. Moderbolaget AnVa Invest Holding AB har ingen operativ verksamhet utöver holdingbolagsfunktionen.

### Utveckling av företagets verksamhet, resultat och ställning

#### Koncern

Belopp tkr	2023-12-31	2022-12-31	2021-12-31	2020-12-31
Nettoomsättning	1 077 639	1 103 357	979 044	690 266
Resultat efter finansiella poster	-26 615	24 015	106 820	7 739
Balansomslutning	654 254	659 362	716 573	544 161
Soliditet %	31	34	30	23
Avkastning på totalt kapital %	-3	5	16	3
Avkastning på eget kapital %	-13	11	50	6

R

### Moderföretag

Belopp tkr	2023-12-31	2022-12-31	2021-12-31	2020-12-31
Nettoomsättning	-	-	-	-
Resultat efter finansiella poster	-64	-223	-51	-33
Balansomslutning	58 374	58 412	58 355	58 376
Soliditet %	97,2	97,1	97,3	97,3

Nyckeltalsdefinitioner framgår av redovisnings- och värderingsprinciperna i Not 1.

### Väsentliga händelser under räkenskapsåret

Efterfrågan var under 2023 fortsatt god efter svängningarna under 2020 och 2021 inom främst bilindustrin. Orderingången från våra huvudsakliga kunder mot främst bilindustrin har varit något lägre än förväntat och planerat. Totalt har vår nettoomsättning 2023 minskat jämfört med 2022 med 26 MSEK (-2%). Under året har ett antal nya serievolymsprojekt för gummi- och plastartiklar startats, som kommer påverka 2024 och framåt positivt. Lönsamheten i koncernen har under verksamhetsåret påverkats av stora prisökningar på ingående material och övriga omkostnader, men även av ett större kundprojekt som tvingats pausa. Därtill en investering i effektivisering genom en sammanslagning av tre produktionsenheter, som i sin helhet har kostnadsförts.

Koncernens likviditet har under året varit god. Vi har en god förmåga i våra dotterbolag att löpande anpassa verksamheten till förändrade förutsättningar från marknaden.

### Förväntad framtida utveckling samt väsentliga risker och osäkerhetsfaktorer

#### Koncern

Det är svårt att förutse utvecklingen framåt där osäkerheten ökat i fjärde kvartalet 2023 genom en svagare global konjunktur och ökade geopolitiska risker som riskerar att störa leveranskedjorna framåt. Fortsatt höga räntor bidrar till nedgång i konsumtion och bostadsinvesteringar 2024. Detta till trots bedömer vi ungefär oförändrade volymer under 2024 drivet av ett par nya kundprojekt med ökande volymer under året som förväntas balansera koncernens totala omsättning. Koncernens resultat förväntas väsentligen förbättras som följd av genomförda prishöjningar, samt anpassningar av verksamheten.

Den verksamhet som bedrivs i koncernens bolag medför inte risker utöver vad som förekommer eller kan antas förekomma i branscherna som vi verkar i. Koncernens väsentliga risker och osäkerhetsfaktorer är främst det allmänna konjunkturläget och efterfrågan hos våra väsentliga och största kunder. Vår bedömning är att vi är väl positionerade i kvalitets- och prisfrågor samt har hög effektivitet. Bedömningen är att koncernen är rustad för att snabbt kunna korrigera resurser och balansera kassaflödet om så krävs.

#### Finansiell riskhantering

Koncernen finansieras i huvudsak av eget kapital, externt tillhandahållet kapital och rörelseskulder. Kapitalkostnaden för externt kapital utgör ca 1,4 % av koncernens omsättning.

Koncernen bedömer löpande de finansiella riskerna med i koncernen ingående verksamheter. De finansiella riskerna kan primärt delas upp i följande kategorier: Marknadsrisk (inkl valutarisk, ränterisk och prisrisk), kreditrisk och likviditetsrisk.

#### Valutarisk

Koncernens försäljning sker i såväl lokal valuta som i utländsk valuta och då främst i EUR. Inköpen sker företrädesvis i lokal valuta men även i EUR. EUR har en större påverkan på koncernen men koncern har en god balans mellan försäljning i EUR och inköp i EUR. Försäljning i EUR uppgår till 21 % och inköp i EUR uppgår till 28 % av totala kostnader varvid en god balans och naturlig säkring uppnås. Ambitionen är att skapa balanserade flöden i de valutor som exponeringen är störst i. Kurssäkring (terminskontrakt) av valutaflöden sker endast i mindre omfattning.

Valutarisk i form av omräkning av utländska dotterbolags tillgångar och skulder (sk omräknings-exponering) finns främst i EUR. Denna risk är av redovisningskaraktär och påverkar endast redovisat eget kapital. Nettoexponeringen i EUR i utländska dotterbolag är dock mycket låg och bedöms inte påverka koncernen.

#### Ränterisk

Koncernens ränterisk är kopplad till räntebärande skulder, vilka per balansdagen uppgick till 200 mkr. Koncernens upplåning består av checkkredit, banklån, avbetalningslån samt leasingkontrakt. Koncernens räntebärande skulder löper samtliga med rörlig ränta. Effekten/risken av 1 %-enhets ränteökning kan beräknas till ca 2,0 mkr.

#### Prisrisk

Pris avser främst risk för fall i värde för värdepapper. Koncernen har inga väsentliga marknadsnoterade innehav.

#### Kreditrisk

Koncernen eftersträvar bästa möjliga kreditvärdighet på koncernens motparter. Merparten av koncernens försäljning kan ske med låg kreditrisk. Historiskt sett har kundförlusterna varit mycket låga och koncernen bedömer att nuvarande kundstruktur medför en låg kreditrisk.

#### Likviditetsrisk

Koncernen arbetar kontinuerligt med sin likviditet och koncernen har checkkrediter för att balansera likviditetsrisken samt en 6 månaders rullande likviditetsplanering som omfattar koncernens samtliga enheter. Koncernens investeringsverksamhet, i huvudsak bestående av maskininvesteringar och företagsförvärv inom utvalda industrisegment, ställer från tid till annan krav på större likviditetsposter vilka är beroende av att kapital tillförs. För att balansera denna risk arbetar koncernen löpande med anskaffning av kapital i proportion till planerade investeringar. Koncernens likviditetsrisk bedöms låg och ett tillräckligt tillgängligt utrymme på koncernens checkkrediter bedöms finnas.

#### **Moderföretag**

De ägda bolagen har under året haft en varierande utveckling men styrelsen bedömer marknadsförutsättningarna för 2024 som rimliga och de ägda bolagen förväntas under 2024 fortsätta rationaliserings- och andra förbättringsaktiviteter.

### **Tillstånds- eller anmälningspliktig verksamhet enligt miljöbalken**

#### **Koncern**

AnVa Invest Holding AB bedriver inte tillståndspliktig eller anmälningspliktig verksamhet enligt miljöbalken. Företagets verksamhet har ingen betydande miljöpåverkan. Miljöpåverkan på respektive dotterföretag framgår av respektive dotterföretags årsredovisning.

#### **Koncernens hållbarhetsarbete**

AnVa Industries och koncernen bedriver ett omfattande hållbarhetsarbete med avsikt att avge en Hållbarhetsrapport enl årsredovisningslagen avseende 2024 under våren 2025. Hållbarhetsarbetet har bedrivits sedan starten av 2022 i samtliga koncernens bolag och väsentlighetsanalys och intressentdialog är färdigställd, mål har formulerats och sammanställning av mätvärden är i slutfasen. Koncernens mål är att väsentligt minska sina avtryck på miljön, förbättra arbetsförhållanden och stärka den ekonomiska hållbarheten.

### Förslag till disposition beträffande bolagets vinst

Styrelsen föreslår att till förfogande stående vinstmedel, 56 680 659 kronor disponeras enligt följande:

	<i>Belopp i SEK</i>
Balanseras i ny räkning	56 680 659
<b>Summa</b>	<b>56 680 659</b>

Vad beträffar företagets resultat och ställning i övrigt, hänvisas till efterföljande resultat- och balansräkningar med tillhörande kommentarer. Samtliga belopp anges i Tkr om inget annat anges.

202406072508

2

## Resultaträkning - koncernen

Belopp i tkr	Not	2023-01-01- 2023-12-31	2022-01-01- 2022-12-31
<b>Rörelsens intäkter</b>			
Nettoomsättning	3	1 077 639	1 103 357
Förändring av varulager samt pågående arbeten för annans räkning		-6 510	5 602
Aktiverat arbete för egen räkning		752	1 178
Andel i intresseföretags resultat	4	150	-250
Övriga rörelseintäkter	5	25 340	30 469
		<u>1 097 371</u>	<u>1 140 356</u>
<b>Rörelsens kostnader</b>			
Råvaror och förnödenheter		-530 483	-555 079
Övriga externa kostnader	6,7	-202 965	-183 646
Personalkostnader	8	-313 325	-303 906
Av- och nedskrivningar av materiella och immateriella anläggningstillgångar		-51 554	-55 900
Övriga rörelsekostnader		-7 016	-7 022
<b>Rörelseresultat</b>	9	<u>-7 972</u>	<u>34 803</u>
<b>Resultat från finansiella poster</b>			
Resultat från värdepapper och fordringar som är anläggningstillgångar		-3 100	-
Ränteintäkter och liknande resultatposter	10	189	43
Räntekostnader och liknande resultatposter	11	-15 732	-10 831
<b>Resultat efter finansiella poster</b>		<u>-26 615</u>	<u>24 015</u>
<b>Resultat före skatt</b>		<u>-26 615</u>	<u>24 015</u>
Skatt på årets resultat	12	1 734	-5 878
<b>Årets resultat</b>		<u>-24 881</u>	<u>18 137</u>
Hänförligt till			
Moderföretagets aktieägare		-18 993	13 326
Innehav utan bestämmande inflytande		-5 888	4 811

2024060725082

## Balansräkning - koncernen

Belopp i tkr	Not	2023-12-31	2022-12-31
<b>TILLGÅNGAR</b>			
<b>Anläggningstillgångar</b>			
<i>Immateriella anläggningstillgångar</i>			
Balanserade utgifter för utvecklingsarbeten och liknande arbeten	13	318	58
Goodwill	14	18 207	31 711
		<u>18 525</u>	<u>31 769</u>
<i>Materiella anläggningstillgångar</i>			
Byggnader och mark	15	59 085	59 839
Maskiner och andra tekniska anläggningar	16	125 654	93 335
Inventarier, verktyg och installationer	17	17 003	13 453
Pågående nyanläggningar och förskott avseende materiella anläggningstillgångar	18	8 770	5 936
		<u>210 512</u>	<u>172 563</u>
<i>Finansiella anläggningstillgångar</i>			
Andra långfristiga värdepappersinnehav	20	6 528	6 528
Uppskjuten skattefordran	21	1 494	794
Andra långfristiga fordringar	22	521	521
		<u>8 543</u>	<u>7 843</u>
<b>Summa anläggningstillgångar</b>		<u>237 580</u>	<u>212 175</u>
<b>Omsättningstillgångar</b>			
<i>Varulager m m</i>			
Råvaror och förnödenheter		123 570	135 302
Varor under tillverkning		33 190	33 926
Färdiga varor och handelsvaror		35 606	41 367
Förskott till leverantörer		1 197	303
		<u>193 563</u>	<u>210 898</u>
<i>Kortfristiga fordringar</i>			
Kundfordringar		156 592	172 268
Skattefordringar		9 106	6 824
Övriga fordringar		5 948	5 910
Förutbetalda kostnader och upplupna intäkter	23	34 093	30 918
		<u>205 739</u>	<u>215 920</u>
<i>Kortfristiga placeringar</i>		155	-
<i>Kassa och bank</i>		17 217	20 369
<b>Summa omsättningstillgångar</b>		<u>416 674</u>	<u>447 187</u>
<b>SUMMA TILLGÅNGAR</b>		<u>654 254</u>	<u>659 362</u>

2024060725085

AL

## Balansräkning - koncernen

Belopp i tkr	Not	2023-12-31	2022-12-31
<b>EGET KAPITAL OCH SKULDER</b>			
<i>Eget kapital</i>			
Aktiekapital		50	50
Övrigt tillskjutet kapital		10 922	11 309
Annat kapital inklusive årets resultat		141 808	160 796
Eget kapital hänförligt till moderföretagets aktieägare		152 780	172 155
Innehav utan bestämmande inflytande		48 294	54 284
Summa eget kapital		201 074	226 439
<i>Avsättningar</i>			
Avsättningar för pensioner och liknande förpliktelser	25	7 432	7 143
Uppskjuten skatteskuld	21	27 875	30 231
Övriga avsättningar	26	-	150
		35 307	37 524
<i>Långfristiga skulder</i>			
Checkräkningskredit	27	53 413	34 399
Övriga skulder till kreditinstitut	28	91 105	93 893
Övriga långfristiga skulder	29	2 999	2 869
		147 517	131 161
<i>Kortfristiga skulder</i>			
Skulder till kreditinstitut	28	44 730	33 450
Förskott från kunder		4 330	1 010
Leverantörsskulder		101 353	105 046
Skatteskulder		4 804	8 996
Övriga kortfristiga skulder		45 446	59 167
Upplupna kostnader och förutbetalda intäkter	30	69 693	56 569
		270 356	264 238
<b>SUMMA EGET KAPITAL OCH SKULDER</b>		<b>654 254</b>	<b>659 362</b>

2024060725084

### Rapport över förändring i eget kapital - koncern

	<i>Aktie- kapital</i>	<i>Övrigt tillskjutet kapital</i>	<i>Annat eget kapital inkl årets resultat</i>	<i>Innehav utan best. inflytande</i>	<i>Summa eget kapital</i>
<b>Vid årets början</b>	50	11 309	160 796	54 284	226 439
<i>Förändringar direkt mot eget kapital</i>					
Omräkningsdifferenser		-387	5	-102	-484
Transaktioner med ägare					
Årets resultat			-18 993	-5 888	-24 881
<b>Vid årets slut</b>	<b>50</b>	<b>10 922</b>	<b>141 808</b>	<b>48 294</b>	<b>201 074</b>

2024060725085

AL

## Kassaflödesanalys - koncern

	Not	2023-12-31	2022-12-31
<b>Den löpande verksamheten</b>			
Resultat efter finansiella poster		-26 615	24 015
Justeringar för poster som inte ingår i kassaflödet, m m	31	51 228	43 642
		24 613	67 657
Betald inkomstskatt		-8 136	-6 549
<b>Kassaflöde från den löpande verksamheten före förändringar av rörelsekapital</b>		<b>16 477</b>	<b>61 108</b>
<i>Kassaflöde från förändringar i rörelsekapital</i>			
Ökning(-)/Minskning (+) av varulager		20 356	-17 989
Ökning(-)/Minskning (+) av rörelsefordringar		15 034	-15 065
Ökning(+)/Minskning (-) av rörelseskulder		8 100	-27 962
<b>Kassaflöde från den löpande verksamheten</b>		<b>59 967</b>	<b>92</b>
<b>Investeringsverksamheten</b>			
Förvärv av dotterföretag, netto likvidpåverkan		14 027	-
Förvärv av immateriella anläggningstillgångar		-334	-
Förvärv av materiella anläggningstillgångar		-66 256	-26 332
Avyttring av materiella anläggningstillgångar		1 855	2 604
Förvärv av finansiella tillgångar		-	-59
Avyttring av finansiella tillgångar		-800	-
<b>Kassaflöde från investeringsverksamheten</b>		<b>-51 508</b>	<b>-23 787</b>
<b>Finansieringsverksamheten</b>			
Upptagna lån		62 916	24 041
Amortering av låneskulder		-74 463	-60 432
Utbetald utdelning till moderföretagets aktieägare		-	-4 674
<b>Kassaflöde från finansieringsverksamheten</b>		<b>-11 547</b>	<b>-41 065</b>
<b>Årets kassaflöde</b>		<b>-3 088</b>	<b>-64 760</b>
<b>Likvida medel vid årets början</b>		<b>20 369</b>	<b>84 820</b>
<b>Kursdifferens i likvida medel</b>		<b>-64</b>	<b>309</b>
<b>Likvida medel vid årets slut</b>		<b>17 217</b>	<b>20 369</b>

2024060725086

2

## Resultaträkning - moderföretag

<i>Belopp i tkr</i>	<i>Not</i>	<i>2023-01-01- 2023-12-31</i>	<i>2022-01-01- 2022-12-31</i>
<b>Rörelsens intäkter</b>			
Nettoomsättning	3	-	19
		-	19
<b>Rörelsens kostnader</b>			
Övriga externa kostnader	6,7	-64	-70
<b>Rörelseresultat</b>	9	-64	-51
<b>Resultat från finansiella poster</b>			
Räntekostnader och liknande resultatposter	11	-	-172
<b>Resultat efter finansiella poster</b>		-64	-223
Koncernbidrag		100	150
<b>Resultat före skatt</b>		36	-73
Skatt på årets resultat	12	-5	-3
<b>Årets resultat</b>		31	-76

2024060725087

2

## Balansräkning - moderföretag

<i>Belopp i tkr</i>	<i>Not</i>	<i>2023-12-31</i>	<i>2022-12-31</i>
<b>TILLGÅNGAR</b>			
<b>Anläggningstillgångar</b>			
<i>Finansiella anläggningstillgångar</i>			
Andelar i koncernföretag	19	58 349	58 349
		<u>58 349</u>	<u>58 349</u>
<b>Summa anläggningstillgångar</b>		<u>58 349</u>	<u>58 349</u>
<b>Omsättningstillgångar</b>			
<i>Kortfristiga fordringar</i>			
Övriga fordringar		3	-
		<u>3</u>	<u>-</u>
<i>Kassa och bank</i>		22	63
<b>Summa omsättningstillgångar</b>		<u>25</u>	<u>63</u>
<b>SUMMA TILLGÅNGAR</b>		<u>58 374</u>	<u>58 412</u>

2024060725088

## Balansräkning - moderföretag

Belopp i tkr	Not	2023-12-31	2022-12-31
<b>EGET KAPITAL OCH SKULDER</b>			
<i>Eget kapital</i>			
<i>Bundet eget kapital</i>			
Aktiekapital		50	50
		50	50
<i>Fritt eget kapital</i>			
Balanserad vinst eller förlust	24	56 650	56 725
Årets resultat		31	-76
		56 681	56 649
<b>Summa eget kapital</b>		56 731	56 699
<i>Kortfristiga skulder</i>			
Skulder till koncernföretag		-	1 700
Skulder till koncernföretag		1 613	-
Aktuell skatteskuld		8	3
Upplupna kostnader och förutbetalda intäkter	30	22	10
		1 643	1 713
<b>SUMMA EGET KAPITAL OCH SKULDER</b>		58 374	58 412

## Rapport över förändring i eget kapital - moderföretag

Moderbolaget	Aktie- kapital	Överkurs- fond	Balanserat resultat	Årets resultat	Summa
<b>Vid årets början</b>	50	-	56 726	-76	56 700
Omföring föreg års resultat			-76	76	-
Årets resultat				31	31
<b>Vid årets slut</b>	50	-	56 650	31	56 731

Aktiekapital 500 st aktier à kvotvärde 100 kronor.

2

## Kassaflödesanalys - moderföretag

<i>Belopp i tkr</i>	<i>Not</i>	<i>2023-12-31</i>	<i>2022-12-31</i>
<b>Den löpande verksamheten</b>			
Resultat efter finansiella poster		-64	-223
		-64	-223
<b>Kassaflöde från den löpande verksamheten före förändringar av rörelsekapital</b>		<b>-64</b>	<b>-223</b>
<i>Kassaflöde från förändringar i rörelsekapital</i>			
Ökning(-)/Minskning (+) av rörelsefordringar		-3	-
Ökning(+)/Minskning (-) av rörelseskulder		-74	130
<b>Kassaflöde från den löpande verksamheten</b>		<b>-141</b>	<b>-93</b>
<b>Investeringsverksamheten</b>			
<b>Kassaflöde från investeringsverksamheten</b>		<b>-</b>	<b>-</b>
<b>Finansieringsverksamheten</b>			
Erhållna koncernbidrag		100	150
<b>Kassaflöde från finansieringsverksamheten</b>		<b>100</b>	<b>150</b>
<b>Årets kassaflöde</b>		<b>-41</b>	<b>57</b>
<b>Likvida medel vid årets början</b>		<b>63</b>	<b>7</b>
<b>Likvida medel vid årets slut</b>		<b>22</b>	<b>64</b>

2024060725194

RL

## Noter

### Not 1 Redovisningsprinciper och bokslutskommentarer

Belopp i tkr om inget annat anges.

#### Allmänna redovisningsprinciper

Årsredovisningen har upprättats i enlighet med årsredovisningslagen och Bokföringsnämndens allmänna råd BFNAR 2012:1 Årsredovisning och koncernredovisning (K3).

Moderföretaget tillämpar samma redovisningsprinciper som koncernen. Redovisningsprinciperna är oförändrade i jämförelse med föregående år.

#### Värderingsprinciper mm

Tillgångar, avsättningar och skulder har värderats till anskaffningsvärden om inget annat anges nedan.

#### Intäkter

Det inflöde av ekonomiska fördelar som företaget erhållit eller kommer att erhålla för egen räkning redovisas som intäkt. Intäkter värderas till verkliga värdet av det som erhållits eller kommer att erhållas, med avdrag för rabatter.

Försäljning av varor redovisas när väsentliga risker och fördelar övergår från säljare till köpare i enlighet med försäljningsvillkoren.

#### Koncernbidrag och aktieägartillskott

Koncernbidrag som erhållits/lämnats redovisas som en bokslutsdisposition i resultaträkningen. Det erhållna/lämnade koncernbidraget har påverkat företags aktuella skatt.

Aktieägartillskott som erhållits utan att emitterade aktier eller andra egetkapitalinstrument lämnats i utbyte redovisas direkt i eget kapital. Återbetalda aktieägartillskott redovisas som en minskning av eget kapital när beslut om återbetalning fattats.

#### Koncernredovisning

##### Dotterföretag

Dotterföretag är företag i vilka moderföretaget direkt eller indirekt innehar mer än 50 % av röstetalet eller på annat sätt har ett bestämmande inflytande. Bestämmande inflytande innebär en rätt att utforma ett företags finansiella och operativa strategier i syfte att erhålla ekonomiska fördelar. Redovisningen av rörelseförvärv bygger på enhetssynen. Det innebär att förvärvsanalysen upprättas per den tidpunkt då förvärvaren får bestämmande inflytande. Från och med denna tidpunkt ses förvärvaren och den förvärvade enheten som en redovisningsenhet. Tillämpningen av enhetssynen innebär vidare att alla tillgångar (inklusive goodwill) och skulder samt intäkter och kostnader medräknas i sin helhet även för delägda dotterföretag.

Anskaffningsvärdet för dotterföretag beräknas till summan av verkligt värde vid förvärvstidpunkten för erlagda tillgångar med tillägg av uppkomna och övertagna skulder samt emitterade eget kapitalinstrument, utgifter som är direkt hänförliga till rörelseförvärvet samt eventuell tilläggsköpeskilling. I förvärvsanalysen fastställs det verkliga värdet, med några undantag, vid förvärvstidpunkten av förvärvade identifierbara tillgångar och övertagna skulder samt minoritetsintresse. Minoritetsintresse värderas till verkligt värde vid förvärvstidpunkten. Från och med förvärvstidpunkten inkluderas i koncernredovisningen det förvärvade företags intäkter och kostnader, identifierbara tillgångar och skulder liksom eventuell uppkommen goodwill.

12

### **Intressebolag**

Aktieinnehav i intresseföretag, i vilka koncernen har lägst 20% och högst 50% av rösterna eller på annat sätt har ett betydande inflytande över den driftsmässiga och finansiella styrningen, redovisas normalt enligt kapitalandelsmetoden. Kapitalandelsmetoden innebär att det i koncernen bokförda värdet på aktierna i intresseföretagen motsvaras av koncernens andel i intresseföretagens egna kapital samt eventuella restvärden på koncernmässiga över- och undervärden. I koncernens resultaträkning redovisas som "Andel i intresseföretags resultat" koncernens andel i intresseföretagens resultat efter finansiella intäkter och kostnader justerat för eventuella avskrivningar på eller upplösningar av förvärvade över- respektive undervärden. Koncernens andel i intresseföretagens redovisade skatter ingår i koncernens skattekostnader.

Vinstandelar upparbetade efter förvärven av intresseföretagen som ännu inte realiserats genom utdelning, avsätts till kapitalandelsfonden som utgör en del av koncernens bundna egna kapital.

### **Goodwill**

Koncernmässig goodwill uppkommer när anskaffningsvärdet vid förvärv av andelar i dotterföretag överstiger det i förvärvsanalysen fastställda värdet på det förvärvade företagets identifierbara nettotillgångar. Goodwill redovisas till anskaffningsvärde med avdrag för ackumulerade avskrivningar och eventuell nedskrivning.

### **Leasing - leasetagare**

Alla leasingavtal har klassificerats som finansiella eller operationella leasingavtal. Ett finansiellt leasingavtal är ett leasingavtal enligt vilka de risker och fördelar som är förknippade med att äga en tillgång i allt väsentligt överförs från leasegivaren till leasetagaren. Ett operationellt leasingavtal är ett leasingavtal som inte är ett finansiellt leasingavtal.

### **Finansiella leasingavtal**

Rättigheter och skyldigheter enligt finansiella leasingavtal redovisas som tillgång och skuld i koncernbalansräkningen. Vid det första redovisningstillfället värderas tillgången och skulden till det lägsta av tillgångens verkliga värde och nuvärdet av minimileaseavgifterna. Utgifter som är direkt hänförliga till ingående och upplägg av leasingavtalet läggs till det belopp som redovisas som tillgång. Efter det första redovisningstillfället fördelas minimileaseavgifterna på ränta och amortering av skulden enligt effektivräntemetoden. Variabla avgifter redovisas som kostnader det räkenskapsår de uppkommit. Den leasade tillgången skrivs av över nyttjandeperioden.

### **Operationella leasingavtal**

Leasingavgifterna enligt operationella leasingavtal, inklusive förhöjd förstagångshyra men exklusive utgifter för tjänster som försäkring och underhåll, redovisas som kostnad linjärt över leasingperioden. Lokalhyreskontrakt bedöms som operationell leasing.

### **Utländsk valuta**

Monetära poster i utländsk valuta räknas om till balansdagens kurs. Icke-monetära poster räknas inte om utan redovisas till kursen vid anskaffningstillfället.

### **Ersättning till anställda**

Kortfristiga ersättningar i koncernen utgörs av lön, sociala avgifter, betald semester, betald sjukfrånvaro, sjukvård och bonus. Kortfristiga ersättningar redovisas som en kostnad och en skuld då den finns en legal eller informell förpliktelse att betala ut en ersättning.

### Skatt

Skatt på årets resultat i resultaträkningen består av aktuell skatt och uppskjuten skatt. Aktuell skatt är inkomstskatt för innevarande räkenskapsår som avser årets skattepliktiga resultat och den del av tidigare räkenskapsårs inkomstskatt som ännu inte har redovisats. Uppskjuten skatt är inkomstskatt för skattepliktigt resultat avseende framtida räkenskapsår till följd av tidigare transaktioner eller händelser.

Uppskjuten skatteskuld redovisas för alla skattepliktiga temporära skillnader, dock inte för temporära skillnader som härrör från första redovisningen av goodwill. Uppskjuten skattefordran redovisas för avdragsgilla temporära skillnader och för möjligheten att i framtiden använda skattemässiga underskottsavdrag. Värderingen baseras på hur det redovisade värdet för motsvarande tillgång eller skuld förväntas återvinnas respektive regleras. Beloppen baseras på de skattesatser och skatteregler som är beslutade före balansdagen och har inte nuvärdeberäknats.

Uppskjutna skattefordringar har värderats till högst det belopp som sannolikt kommer att återvinnas baserat på innevarande och framtida skattepliktiga resultat. Värderingen omprövas varje balansdag. I koncernbalansräkningen delas obeskattade reserver upp på uppskjuten skatt och eget kapital.

### Immateriella tillgångar

#### Övriga immateriella tillgångar

Övriga immateriella tillgångar som förvärvats av företaget är redovisade till anskaffningsvärde minus ackumulerade avskrivningar och nedskrivningar. Utgifter för internt genererad goodwill och varumärken redovisas i resultaträkningen som kostnad då de uppkommer.

#### Avskrivningar

Avskrivning sker linjärt över tillgångens beräknade nyttjandeperiod. Avskrivningen redovisas som kostnad i resultaträkningen.

	Koncern	Moderföretag
Följande avskrivningstider tillämpas:	År	År
<i>Förvärvade immateriella tillgångar</i>		
Dataprogram	5	-
Goodwill	5	-

### Materiella anläggningstillgångar

Materiella anläggningstillgångar redovisas till anskaffningsvärde minskat med ackumulerade avskrivningar och nedskrivningar. I anskaffningsvärdet ingår förutom inköpspriset även utgifter som är direkt hänförliga till förvärvet. När en komponent i en anläggningstillgång byts ut, utrangeras eventuell kvarvarande del av den gamla komponenten och den nya komponentens anskaffningsvärde aktiveras. Tillkommande utgifter som avser tillgångar som inte delas upp i komponenter läggs till anskaffningsvärdet om de beräknas ge företaget framtida ekonomiska fördelar, till den del tillgångens prestanda ökar i förhållande till tillgångens värde vid anskaffningstidpunkten. Realisationsvinst respektive realisationsförlust vid avyttring av en anläggningstillgång redovisas som övrig rörelseintäkt respektive övrig rörelsekostnad.

#### Tillkommande utgifter

Tillkommande utgifter som uppfyller tillgångskriteriet räknas in i tillgångens redovisade värde. Utgifter för löpande underhåll och reparationer redovisas som kostnader när de uppkommer.

2024060725093

### Avskrivningar

Avskrivning sker linjärt över tillgångens beräknade nyttjandeperiod eftersom det återspeglar den förväntade förbrukningen av tillgångens framtida ekonomiska fördelar. Avskrivningen redovisas som kostnad i resultaträkningen.

Följande avskrivningstider tillämpas:

	Koncern År	Moder- företag År
Materiella anläggningstillgångar:		
-Byggnader (Stommar)	40	-
-Byggnader (Ytskick tak och fasad)	25	-
-Byggnader (Inre ytskick, installationer)	25	-
-Markanläggningar	25	-
-Maskiner och andra tekniska anläggningar	3-12	-
-Inventarier, verktyg och installationer	3-5	-

Skillnaden mellan ovan nämnda avskrivningar och skattemässigt gjorda avskrivningar redovisas i de enskilda företagen som ackumulerade överavskrivningar, vilka ingår i obeskattade reserver.

### Kundfordringar och övriga fordringar

Fordringar redovisas som omsättningstillgångar med undantag för poster med förfallodag mer än 12 månader efter balansdagen, vilka klassificeras som anläggningstillgångar.

Fordringar tas upp till det belopp som förväntas bli inbetalt efter avdrag för individuellt bedömda osäkra fordringar. Fordringar som är räntefria eller som löper med ränta som avviker från marknadsränta och har en löptid överstigande 12 månader redovisas till ett diskonterat nuvärde och tidsvärdeförändringen redovisas som ränteintäkt i resultaträkningen.

### Låneskulder och leverantörsskulder

Låneskulder och leverantörsskulder redovisas initialt till anskaffningsvärde efter avdrag för transaktionskostnader. Skiljer sig det redovisade beloppet från det belopp som ska återbetalas vid förfallotidpunkten periodiseras mellanskillnaden som räntekostnad över lånets löptid med hjälp av instrumentets effektivränta. Härigenom överensstämmer vid förfallotidpunkten det redovisade beloppet och det belopp som ska återbetalas.

### Kvittning av finansiell fordran och finansiell skuld

En finansiell tillgång och en finansiell skuld kvittas och redovisas med ett nettobelopp i balansräkningen endast då legal kvittningsrätt föreligger samt då en reglering med ett nettobelopp avses ske eller då en samtida avyttring av tillgången och reglering av skulden avses ske.

### Varulager

Varulagret värderas enligt inkomsskattelagens bestämmelser till det lägsta av 97 procent av anskaffningsvärdet och nettoförsäljningsvärdet. Gummimaterial avsett att användas i produktionen betraktas som en homogen varugrupp, varför kollektiv värdering tillämpas för detta. Anskaffningsvärdet fastställs med användning av först in, först ut-metoden (FIFU). För råvaror ingår alla utgifter som är direkt hänförliga till anskaffningen av varor i anskaffningsvärdet.

För varor under tillverkning och färdiga varor inkluderar anskaffningsvärdet formgivningskostnader, råmaterial, direkt lön, andra direkta kostnader, hänförliga indirekta tillverkningskostnader. Värdet av de produkter som finns kvar i lager efter att ha varit föremål för en säsongs försäljning, skrivs ner baserat på historiskt utfall av försäljning av olika typer av produkter under efterföljande säsonger.

2

### **Avsättningar**

Företaget gör en avsättning när det finns en legal eller informell förpliktelse och en tillförlitlig uppskattning av beloppet kan göras.

### **Obeskattade reserver**

Obeskattade reserver redovisas med bruttobelopp i balansräkningen, inklusive den uppskjutna skatteskuld som är hänförlig till reserverna.

### **Bokslutsdispositioner**

Förändringar av obeskattade reserver redovisas som bokslutsdispositioner i resultaträkningen. Koncernbidrag redovisas som bokslutsdispositioner. Koncernbidrag som lämnas till ett dotterföretag redovisas dock som en ökning av andelens redovisade värde.

### **Kassaflödesanalys**

Kassaflödesanalysen upprättas enligt indirekt metod. Det redovisade kassaflödet omfattar endast transaktioner som medfört in- eller utbetalningar. Som likvida medel klassificeras företaget, förutom kassamedel, disponibla tillgodohavanden hos banker och andra kreditinstitut samt kortfristiga likvida placeringar som är noterade på en marknadsplats och har en kortare löptid än tre månader från anskaffningstidpunkten. Förändringar spärrade medel redovisas i investeringsverksamheten.

### **Nyckeltalsdefinitioner**

#### **Soliditet**

Eget kapital och obeskattade reserver (med avdrag för uppskjuten skatt) i förhållande till balansomslutningen.

#### **Avkastning på totalt kapital**

Resultat före avdrag för räntekostnader i förhållande till balansomslutningen.

#### **Avkastning på eget kapital**

Resultat efter finansiella poster i förhållande till eget kapital och obeskattade reserver (med avdrag för uppskjuten skatt).

## **Not 2 Uppskattningar och bedömningar**

Koncernen gör uppskattningar och bedömningar om framtiden. De uppskattningar för redovisningsändamål som blir följden av dessa kommer, definitionsmässigt, sällan att motsvara det verkliga resultatet. De uppskattningar och antaganden som innebär en betydande risk för väsentliga justeringar i redovisade värden för tillgångar och skulder under nästkommande år avser inkurans i lager, osäkra kundfordringar samt avsättningar.

## **Not 3 Nettoomsättning per geografisk marknad**

	2023-01-01- 2023-12-31	2022-01-01- 2022-12-31
<b>Koncern</b>		
<i>Nettoomsättningen fördelar sig på geografiska marknader enligt följande:</i>		
Norden	727 109	247 651
Europa	258 583	769 185
Nordamerika	25 111	12 914
Övriga marknader	66 836	73 607
<b>Summa</b>	<b>1 077 639</b>	<b>1 103 357</b>
<b>Moderbolag</b>	-	-

12

**Not 4 Resultat från andelar i intresseföretag och gemensamt styrda företag**

	2023-01-01- 2023-12-31	2022-01-01- 2022-12-31
Andel i intresseföretags resultat	150	-250
<b>Summa</b>	<b>150</b>	<b>-250</b>

**Not 5 Övriga rörelseintäkter**

	2023-01-01- 2023-12-31	2022-01-01- 2022-12-31
<b>Koncern</b>		
Kursvinster på fordringar/skulder av rörelsekaraktär	6 450	7 777
Upplösning negativ goodwill	3 547	-
Omvärdering av tilläggsköpeskilling	-	14 538
Realisationsvinster	1 303	50
Fraktbidrag	1 610	1 879
Statligt elstöd	5 972	-
Övrigt	6 458	6 225
<b>Summa</b>	<b>25 340</b>	<b>30 469</b>
<b>Moderbolag</b>		
Övrigt	-	19
	-	<b>19</b>

**Not 6 Arvode och kostnadsersättning till revisorer**

	2023-01-01- 2023-12-31	2022-01-01- 2022-12-31
<b>Koncern</b>		
<i>PwC</i>		
Revisionsarvode	-1 041	-975
Skattekonsultationer	-25	-
Andra uppdrag	-92	-29
<b>Summa</b>	<b>-1 158</b>	<b>-1 004</b>
<i>Övriga, DB i Tyskland</i>		
Revisionsarvode	-38	-53
Andra uppdrag	-149	-110
<b>Summa</b>	<b>-187</b>	<b>-163</b>
<b>Summa totalt</b>	<b>-1 345</b>	<b>-1 167</b>
<b>Moderbolag</b>		
<i>PwC</i>		
Revisionsarvode	-45	-41
Andra uppdrag	-	-10
<b>Summa</b>	<b>-45</b>	<b>-51</b>

2024060725096

## Not 7 Operationell leasing - leasetagare

	2023-01-01- 2023-12-31	2022-01-01- 2022-12-31
<b>Koncern</b>		
<i>Framtida minimileaseavgifter avseende icke uppsägningsbara operationella leasingavtal:</i>		
Inom ett år	-41 727	-38 667
Mellan två och fem år	-141 065	-101 698
Senare än fem år	-62 145	-60 740
<b>Summa</b>	<b>-244 937</b>	<b>-201 105</b>
Räkenskapsårets kostnadsförda avgifter	-50 266	-43 735

Moderbolag

- -

## Not 8 Anställda, personalkostnader och arvoden till styrelse

### Medelantalet anställda

	2023-01-01- 2023-12-31	Varav män	2022-01-01- 2022-12-31	Varav män
<b>Moderbolag</b>	-	-	-	-
Totalt moderföretaget	-	-	-	-
<b>Dotterbolag</b>				
Sverige	493	405	489	405
Tyskland	4	3	5	4
Totalt dotterföretag	497	408	494	409
<b>Koncernen totalt</b>	<b>497</b>	<b>408</b>	<b>494</b>	<b>409</b>

2024060725097

R

**Löner och andra ersättningar samt sociala kostnader, inklusive pensionskostnader**

	2023-01-01- 2023-12-31	2022-01-01- 2022-12-31
<b>Moderbolag</b>		
Styrelse och VD	-	-
Summa	-	-
(varav pensionskostnader) 1)		
<b>Dotterbolag Sverige</b>		
Styrelse och VD	-11 407	-11 832
(varav tantiem)	-	-40
Övriga anställda	-203 134	-195 844
Summa	-214 541	-207 676
Sociala kostnader	-89 788	-88 197
(varav pensionskostnader)	-19 228	-19 034
<b>Dotterbolag Tyskland</b>		
Styrelse och VD	-1 239	-1 148
Övriga anställda	-1 010	-1 138
Summa	-2 249	-2 286
Sociala kostnader	-447	-499
<b>Koncern</b>		
Styrelse och VD	-13 054	-12 980
(varav tantiem)	-	-40
Övriga anställda	-203 134	-196 982
Summa	-216 188	-209 962
Sociala kostnader	-91 052	-88 197
(varav pensionskostnader) 2)	-19 940	-19 034

1) Av moderbolagets pensionskostnader avser 0 (0) tkr företagets ledning.

2) Av koncernens pensionskostnader avser 3 186 (3 145) tkr koncernens ledning.

**Not 9 Koncernuppgifter**

Av moderföretagets totala inköp och försäljning mätt i kronor avser 0%(0 %) av inköpen och 0% (0%) av försäljningen andra företag inom den företagsgrupp som koncernen tillhör.

**Not 10 Övriga ränteintäkter och liknande resultatposter**

	2023-01-01- 2023-12-31	2022-01-01- 2022-12-31
<b>Koncern</b>		
Ränteintäkter, övriga	189	43
	189	43
<b>Moderbolag</b>		
	-	-
	-	-

*R*

**Not 11 Räntekostnader och liknande resultatposter**

	2023-01-01- 2023-12-31	2022-01-01- 2022-12-31
<b>Koncern</b>		
Räntekostnader, övriga	-15 333	-10 297
Valutakursförluster	-417	-521
Övrigt	18	-13
	<u>-15 732</u>	<u>-10 831</u>
<b>Moderbolag</b>		
Räntekostnader, övriga	-	-172
	<u>-</u>	<u>-172</u>

**Not 12 Skatt på årets resultat**

	2023-01-01- 2023-12-31		2022-01-01- 2022-12-31	
	Procent	Belopp	Procent	Belopp
<b>Koncern</b>				
Aktuell skatt	20,6	-2 149	20,6	-7 035
Skattereduktion		-		630
Justering av skatt hänförlig till tidigare år		491		-32
		<u>-1 658</u>		<u>-6 437</u>
Uppskjuten skatt temporära skillnader		740		309
Uppskjuten skatt, förändring obeskattade reserver		1 961		-154
Uppskjuten skatt, underskottsavdrag		691		404
		<u>3 392</u>		<u>559</u>
		<b>1 734</b>		<b>-5 878</b>
<b>Moderbolag</b>				
Aktuell skatt		-5		-3
		<u>-5</u>		<u>-3</u>

2024060725099

2

**Avstämning effektiv skatt**

	2023		2022	
	Procent	Belopp	Procent	Belopp
<b>Koncernen</b>				
Resultat före skatt		-26 615		24 015
Skatt enligt gällande skattesats för moderbolaget	20,6	5 483	20,6	-4 947
Effekt av andra skattesatser för utländska dotterföretag		11		252
Avskrivning av koncernmässig goodwill		-2 782		-4 716
Andra ej avdragsgilla kostnader		-2 270		-777
Ej skattepliktiga intäkter		1 056		2 950
Skattereduktion		-		630
Ökning av underskottsavdrag utan motsvarande aktivering av uppskjuten skatt		-809		-
Utnyttjande av tidigare aktiverade underskottsavdrag		762		77
Schablonränta på periodiseringsfond		-394		-59
Övrigt		677		712
<b>Redovisad effektiv skatt</b>	<b>6,5</b>	<b>1 734</b>	<b>24,5</b>	<b>-5 878</b>
<b>Moderbolaget</b>	<b>Procent</b>	<b>Belopp</b>	<b>Procent</b>	<b>Belopp</b>
Resultat före skatt		36		-73
Skatt enligt gällande skattesats för moderbolaget	20,6	-7	20,6	15
Andra ej avdragsgilla kostnader		2		-34
Utnyttjande av tidigare aktiverade underskottsavdrag		-		16
<b>Redovisad effektiv skatt</b>		<b>-5</b>		<b>-3</b>

**Not 13 Balanserade utgifter för utvecklingsarbeten och liknande arbeten**

	2023-12-31	2022-12-31
<b>Koncern</b>		
<i>Ackumulerade anskaffningsvärden:</i>		
-Vid årets början	1 996	1 935
-Nyanskaffningar	334	-
-Årets omräkningsdifferenser	-3	61
	<u>2 327</u>	<u>1 996</u>
<i>Ackumulerade avskrivningar enligt plan:</i>		
-Vid årets början	-1 938	-1 763
-Årets avskrivning enligt plan	-73	-122
-Årets omräkningsdifferenser	2	-53
	<u>-2 009</u>	<u>-1 938</u>
<b>Redovisat värde vid årets slut</b>	<b>318</b>	<b>58</b>
<b>Moderbolag</b>	-	-

*R*

2024060725106

## Not 14 Goodwill

	2023-12-31	2022-12-31
<b>Koncern</b>		
<i>Akkumulerade anskaffningsvärden:</i>		
-Vid årets början	117 582	117 575
-Omklassificeringar	-	7
<b>Vid årets slut</b>	<b>117 582</b>	<b>117 582</b>
<i>Akkumulerade avskrivningar enligt plan:</i>		
-Vid årets början	-85 871	-62 969
-Omklassificeringar	-	-7
-Årets avskrivning enligt plan	-13 504	-22 895
<b>Vid årets slut</b>	<b>-99 375</b>	<b>-85 871</b>
<b>Redovisat värde vid årets slut</b>	<b>18 207</b>	<b>31 711</b>
<b>Moderbolag</b>	-	-

## Not 15 Byggnader och mark

	2023-12-31	2022-12-31
<b>Koncern</b>		
<i>Akkumulerade anskaffningsvärden:</i>		
-Vid årets början	49 206	49 139
-Nyanskaffningar	1 704	67
	<b>50 910</b>	<b>49 206</b>
<i>Akkumulerade avskrivningar enligt plan:</i>		
-Vid årets början	-25 116	-24 493
-Årets avskrivning enligt plan	-646	-623
	<b>-25 762</b>	<b>-25 116</b>
<i>Akkumulerade uppskrivningar:</i>		
-Vid årets början	35 749	37 561
-Årets avskrivning enligt plan på uppskrivet belopp	-1 812	-1 812
	<b>33 937</b>	<b>35 749</b>
<b>Redovisat värde vid årets slut</b>	<b>59 085</b>	<b>59 839</b>
<b>Moderbolag</b>	-	-

2024060725101



**Not 16 Maskiner och andra tekniska anläggningar**

	2023-12-31	2022-12-31
<b>Koncern</b>		
<i>Akkumulerade anskaffningsvärden:</i>		
-Vid årets början	479 989	464 441
-Nyanskaffningar	53 994	19 642
-Förvärv av dotterbolag	15 554	-
-Avyttringar och utrangeringar	-9 959	-4 647
-Omklassificeringar	1 896	-414
-Årets omräkningsdifferenser	-44	967
<b>-Vid årets slut</b>	<b>541 430</b>	<b>479 989</b>
<i>Akkumulerade avskrivningar enligt plan:</i>		
-Vid årets början	-386 654	-362 767
-Förvärv av dotterbolag	-4 115	-
-Återförda avskrivningar på avyttringar och utrangeringar	8 022	1 926
-Omklassificeringar	-2 299	-
-Årets avskrivning	-30 910	-25 365
-Årets omräkningsdifferenser	180	-448
<b>-Vid årets slut</b>	<b>-415 776</b>	<b>-386 654</b>
<b>Redovisat värde vid årets slut</b>	<b>125 654</b>	<b>93 335</b>
<i>Maskiner som innehas under finansiella leasingavtal ingår med följande belopp:</i>		
Redovisat värde	53 871	38 685
<b>Moderbolag</b>	-	-

Under övriga kort- respektive långfristiga skulder i koncernen har beaktats framtida betalningar avseende finansiell leasing.

2024061725102

2

## Not 17 Inventarier, verktyg och installationer

	2023-12-31	2022-12-31
<b>Koncern</b>		
<i>Akkumulerade anskaffningsvärden:</i>		
-Vid årets början	116 282	113 985
-Nyanskaffningar	7 773	2 472
-Avyttringar och utrangeringar	-633	-800
-Omklassificeringar	414	414
-Årets omräkningsdifferenser	-36	211
<b>-Vid årets slut</b>	<b>123 800</b>	<b>116 282</b>
<i>Akkumulerade avskrivningar enligt plan:</i>		
-Vid årets början	-102 829	-98 315
-Förvärv av dotterbolag	-25	-
-Återförda avskrivningar på avyttringar och utrangeringar	633	681
-Årets avskrivning	-4 610	-5 083
-Årets omräkningsdifferenser	34	-112
<b>-Vid årets slut</b>	<b>-106 797</b>	<b>-102 829</b>
<b>Redovisat värde vid årets slut</b>	<b>17 003</b>	<b>13 453</b>
<i>Inventarier som innehas under finansiella leasingavtal ingår med följande belopp</i>	Inga	Inga
<b>Moderbolag</b>	-	-

## Not 18 Pågående nyanläggningar och förskott materiella anläggningstillgångar

	2023-12-31	2022-12-31
<b>Koncern</b>		
Vid årets början	5 936	1 777
Investeringar	2 845	4 151
Omklassificeringar	-11	-
Årets omräkningsdifferenser	-	8
<b>Redovisat värde vid årets slut</b>	<b>8 770</b>	<b>5 936</b>
<b>Moderbolag</b>	-	-

## Not 19 Andelar i koncernbolag

Akkumulerade anskaffningsvärden:	2023-12-31	2022-12-31
-Vid årets början	58 349	58 349
<b>Redovisat värde vid årets slut</b>	<b>58 349</b>	<b>58 349</b>

Innehav av andelar i dotterbolag utgörs av följande:

Dotterföretag	Org. nr	Säte	Kapital andel	Bokfört värde
Dotterbolag AnVa Invest AB	559147-2831	Västerås	100 %	58 349
Dotterdotterbolag AnVa Industries Holding AB	559150-0052	Västerås	80 %	
Dotterdotterdotterbolag AnVa Industries AB	556947-9578	Västerås	100 %	

Ovanstående dotterdotterdotterbolag har i sin tur investeringar i rörelsebolag, vilket framgår av dess årsredovisningar.

## Not 20 Andra långfristiga värdepappersinnehav

	2023-12-31	2022-12-31
<b>Koncern</b>		
Akkumulerade anskaffningsvärden:		
-Vid årets början	6 528	6 519
-Tillkommande tillgångar	-	9
<b>Redovisat värde vid årets slut</b>	<b>6 528</b>	<b>6 528</b>
<b>Moderbolag</b>	<b>-</b>	<b>-</b>

## Not 21 Uppskjuten skatt

	Uppskjuten skattefordran	Uppskjuten skatteskuld	Netto
<i>Koncernen - 2023-12-31</i>			
Väsentliga temporära skillnader			
Byggnader och mark		-8 489	-8 489
Maskiner och inventarier		-9 060	-9 060
Periodiseringsfonder		-10 326	-10 326
Övriga temporära skillnader	121		121
Andra outnyttjade skatteavdrag	1 373		1 373
<b>Uppskjuten skattefordran/skuld</b>	<b>1 494</b>	<b>-27 875</b>	<b>-26 381</b>
<i>Koncern - 2022-12-31</i>			
Byggnader och mark		-8 774	-8 774
Maskiner och inventarier		-9 056	-9 056
Periodiseringsfonder		-12 401	-12 401
Övriga temporära skillnader	126		126
Skattemässigt underskottsavdrag	668		668
<b>Uppskjuten skattefordran/skuld</b>	<b>794</b>	<b>-30 231</b>	<b>-29 437</b>

2

**Not 22 Andra långfristiga fordringar**

	2023-12-31	2022-12-31
<b>Koncern</b>		
<i>Akkumulerade anskaffningsvärden:</i>		
-Vid årets början	521	521
<b>Redovisat värde vid årets slut</b>	<b>521</b>	<b>521</b>
<b>Moderbolag</b>	-	-

**Not 23 Förutbetalda kostnader och upplupna intäkter**

	2023-12-31	2022-12-31
<b>Koncern</b>		
Förutbetalda hyror	4 738	4 479
Övriga förutbetalda kostnader	29 355	22 839
Upplupna intäkter	-	3 600
	<b>34 093</b>	<b>30 918</b>
<b>Moderbolag</b>	-	-

**Not 24 Disposition av vinst**

Styrelsen föreslår att fritt eget kapital, 56 680 659 kronor, disponeras enligt följande:

Balanseras i ny räkning	56 680 659
<b>Summa</b>	<b>56 680 659</b>

**Not 25 Avsättningar för pensioner och liknande förpliktelser**

	2023-12-31	2022-12-31
<b>Koncern</b>		
<b>Pensionskostnad</b>		
Avsättningar enligt tryggandelagen		
FPG/FPR-pensioner	6 844	6 532
Övriga	588	611
	<b>7 432</b>	<b>7 143</b>
<b>Moderbolag</b>	-	-

**Not 26 Andelar i intresseföretag och gemensamt styrda företag**

	2023-12-31	2022-12-31
<b>Koncern</b>		
<i>Akkumulerade anskaffningsvärden:</i>		
-Vid årets början	-150	50
-Förvärv och tillskott	-	50
-Årets andel i intresseföretagens resultat	150	-250
<b>-Redovisat värde vid årets slut 1)</b>	<b>-</b>	<b>-150</b>

*2*

**Specifikation av moderbolag och koncernens innehav av andelar i intressebolag**

<i>Intresseföretag / org nr, säte</i>	<i>Justerat EK /Årets resultat</i>	<i>Andelar / antal i % i)</i>	<i>Kapitalan- delens värde i koncernen</i>	<i>Redov värde hos dotter- företaget</i>
<b>Indirekt ägda</b>				
HL Automotive Components AB 559300-5076, Hillerstorp	-250	500 50	-	100
			-	100

1) Ägarandelen av kapitalet avses, vilket även överensstämmer med andelen av rösterna för totalt antal aktier. Negativ kapitalandel redovisas under övriga avsättningar.

**Not 27 Checkräkningskredit**

	2023-12-31	2022-12-31
<b>Koncernen</b>		
Beviljad kreditlimit	91 100	63 575
Outnyttjad del	-37 687	-29 176
<b>Utnyttjat kreditbelopp</b>	<b>53 413</b>	<b>34 399</b>
<b>Moderbolag</b>	-	-

**Not 28 Övriga skulder till kreditinstitut**

	2023-12-31	2022-12-31
<b>Koncern</b>		
Förfallotidpunkt, inom ett år från balansdagen	44 730	33 450
Förfallotidpunkt, 1-5 år från balansdagen	65 976	69 432
Förfallotidpunkt, senare än fem år från balansdagen	25 129	24 461
	<b>135 835</b>	<b>127 343</b>
<b>Moderbolag</b>	-	-

**Not 29 Övriga skulder, lång- och kortfristiga**

	2023-12-31	2022-12-31
<b>Koncern</b>		
Förfallotidpunkt, 1-5 år från balansdagen	2 999	2 869
	<b>2 999</b>	<b>2 869</b>
<b>Moderbolag</b>	-	-

R

### Not 30 Upplupna kostnader och förutbetalda intäkter

	2023-12-31	2022-12-31
<b>Koncern</b>		
Upplupna löner	3 492	3 030
Upplupna semesterlöner	26 805	26 707
Upplupna sociala avgifter	14 068	13 739
Reserv omstruktureringskostnader	1 620	-
Övriga upplupna kostnader	12 614	11 432
Förutbetalda intäkter	11 094	1 662
	<b>69 693</b>	<b>56 570</b>
<b>Moderbolag</b>		
Övriga upplupna kostnader	22	10
	<b>22</b>	<b>10</b>

### Not 31 Noter till kassaflödesanalysen - koncern

#### Not Övriga upplysningar till kassaflödesanalysen

	2023-12-31	2022-12-31
<b>Justering för poster som inte ingår i kassaflödet mm</b>		
Avskrivningar	51 554	55 852
Omräkningsdifferens KFA	20	-
Rearesultat försäljning av anläggningstillgångar	-1 274	-50
Förändring i värdet på finansiella instrument	800	-
Resultat andelar i intressebolag	-	250
Avsättningar/fordringar avseende pensioner	139	152
Omvärdering av skuld tilläggsköpeskillning	-	-12 497
Övriga ej kassaflödespåverkande poster	-11	-65
	<b>51 228</b>	<b>43 642</b>

### Not 32 Ställda säkerheter och eventalförpliktelser

#### Ställda säkerheter och eventalförpliktelser - koncernen

	2023-12-31	2022-12-31
<b>Ställda säkerheter för egna skulder och avsättningar</b>		
Fastighetsinteckning	57 186	53 558
Företagsinteckningar	163 475	151 175
Nettotillgång i pantsatta dotterbolag	287 196	228 787
Belånade kundfordringar	21 139	50 614
Tillgångar belastade med äganderättsförbehåll	62 168	48 017
<b>Summa</b>	<b>591 164</b>	<b>532 151</b>
<b>Eventalförpliktelser</b>	<b>188</b>	<b>13 420</b>

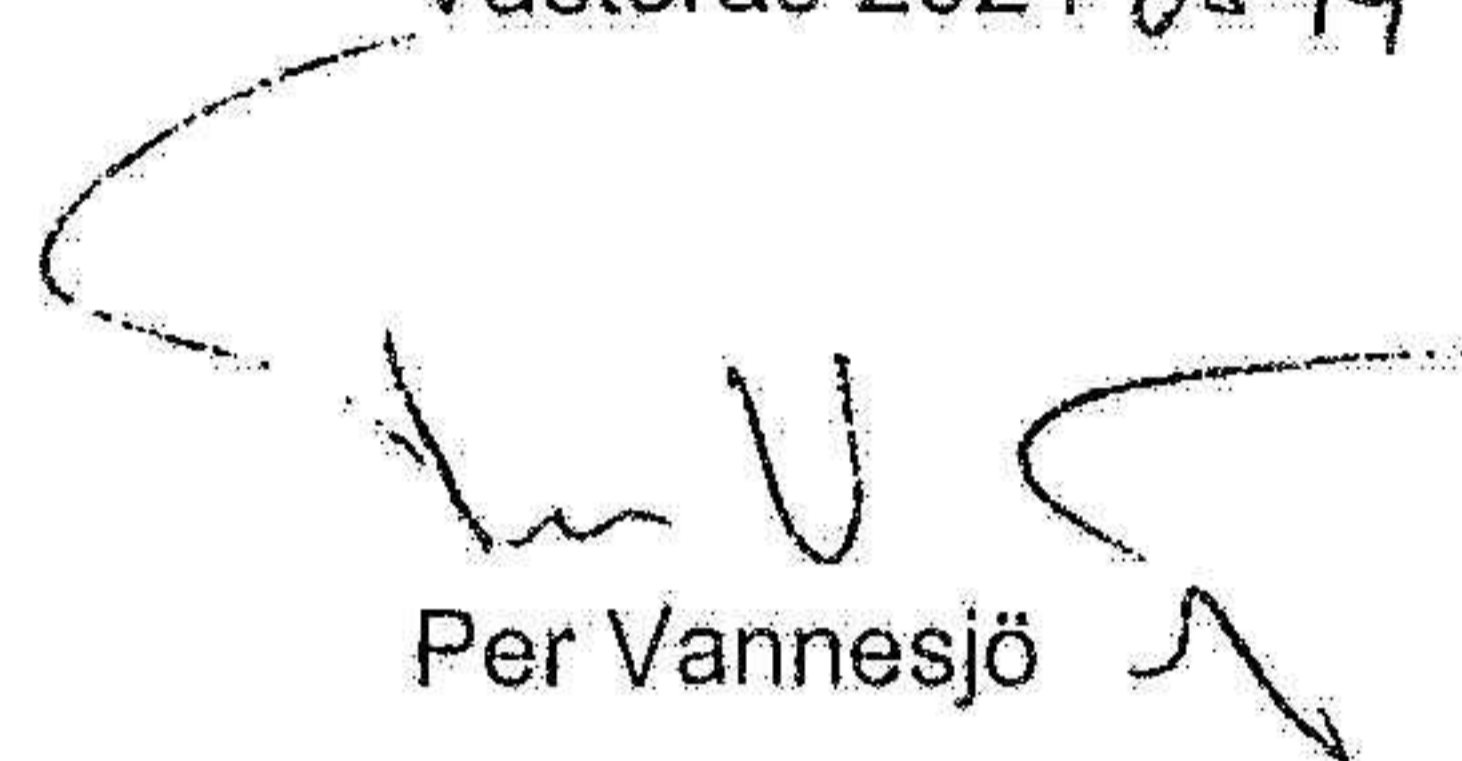
2

**Ställda säkerheter och eventalförpliktelser- moderbolaget**

	2023-12-31	2022-12-31
Ställda säkerheter för egna skulder och avsättningar	Inga	Inga
Eventalförpliktelser	Inga	Inga

**Underskrifter**

Västerås 2024-05-14



Per Vannesjö



Binella Nezić Vannesjö

Vår revisionsberättelse har lämnats 2024-05-15  
Öhrlings/PricewaterhouseCoopers AB



Andreas Larsson  
Auktoriserad revisor

# Revisionsberättelse

Till bolagsstämman i AnVa Invest Holding AB, org.nr 559223-5997

## Rapport om årsredovisningen och koncernredovisningen

### Uttalanden

Vi har utfört en revision av årsredovisningen och koncernredovisningen för AnVa Invest Holding AB för år 2023.

Enligt vår uppfattning har årsredovisningen och koncernredovisningen upprättats i enlighet med årsredovisningslagen och ger en i alla väsentliga avseenden rättvisande bild av moderbolagets och koncernens finansiella ställning per den 31 december 2023 och av dessas finansiella resultat och kassaflöde för året enligt årsredovisningslagen. Förvaltningsberättelsen är förenlig med årsredovisningens och koncernredovisningens övriga delar.

Vi tillstyrker därför att bolagsstämman fastställer resultaträkningen och balansräkningen för moderbolaget och koncernen.

### Grund för uttalanden

Vi har utfört revisionen enligt International Standards on Auditing (ISA) och god revisionssed i Sverige. Vårt ansvar enligt dessa standarder beskrivs närmare i avsnittet Revisorns ansvar. Vi är oberoende i förhållande till moderbolaget och koncernen enligt god revisorssed i Sverige och har i övrigt fullgjort vårt yrkesetiska ansvar enligt dessa krav.

Vi anser att de revisionsbevis vi har inhämtat är tillräckliga och ändamålsenliga som grund för våra uttalanden.

### Styrelsens ansvar

Det är styrelsen som har ansvaret för att årsredovisningen och koncernredovisningen upprättas och att de ger en rättvisande bild enligt årsredovisningslagen. Styrelsen ansvarar även för den interna kontroll som de bedömer är nödvändig för att upprätta en årsredovisning och koncernredovisning som inte innehåller några väsentliga felaktigheter, vare sig dessa beror på oegentligheter eller misstag.

Vid upprättandet av årsredovisningen och koncernredovisningen ansvarar styrelsen för bedömningen av bolagets och koncernens förmåga att fortsätta verksamheten. De upplyser, när så är tillämpligt, om förhållanden som kan påverka förmågan att fortsätta verksamheten och att använda antagandet om fortsatt drift. Antagandet om fortsatt drift tillämpas dock inte om styrelsen avser att likvidera bolaget, upphöra med verksamheten eller inte har något realistiskt alternativ till att göra något av detta.

### Revisorns ansvar

Våra mål är att uppnå en rimlig grad av säkerhet om huruvida årsredovisningen och koncernredovisningen som helhet inte innehåller några väsentliga felaktigheter, vare sig dessa beror på oegentligheter eller misstag, och att lämna en revisionsberättelse som innehåller våra uttalanden. Rimlig säkerhet är en hög grad av säkerhet, men är ingen garanti för att en revision som utförs enligt ISA och god revisionssed i Sverige alltid kommer att upptäcka en väsentlig felaktighet om en sådan finns. Felaktigheter kan uppstå på grund av oegentligheter eller misstag och anses vara väsentliga om de enskilt eller tillsammans rimligen kan förväntas påverka de ekonomiska beslut som användare fattar med grund i årsredovisningen och koncernredovisningen.

En ytterligare beskrivning av vårt ansvar för revisionen av årsredovisningen och koncernredovisningen finns på Revisorsinspektionens webbplats: [www.revisorsinspektionen.se/revisornsansvar](http://www.revisorsinspektionen.se/revisornsansvar). Denna beskrivning är en del av revisionsberättelsen.

## Rapport om andra krav enligt lagar och andra författningar

### Uttalanden

Utöver vår revision av årsredovisningen och koncernredovisningen har vi även utfört en revision av styrelsens förvaltning för AnVa Invest Holding AB för år 2023 samt av förslaget till dispositioner beträffande bolagets vinst eller förlust.



Vi tillstyrker att bolagsstämman disponerar vinsten enligt förslaget i förvaltningsberättelsen och beviljar styrelsens ledamöter ansvarsfrihet för räkenskapsåret.

### Grund för uttalanden

Vi har utfört revisionen enligt god revisionsred i Sverige. Vårt ansvar enligt denna beskrivs närmare i avsnittet Revisorns ansvar. Vi är oberoende i förhållande till moderbolaget och koncernen enligt god revisorsred i Sverige och har i övrigt fullgjort vårt yrkesetiska ansvar enligt dessa krav.

Vi anser att de revisionsbevis vi har inhämtat är tillräckliga och ändamålsenliga som grund för våra uttalanden.

### Styrelsens ansvar

Det är styrelsen som har ansvaret för förslaget till dispositioner beträffande bolagets vinst eller förlust. Vid förslag till utdelning innefattar detta bland annat en bedömning av om utdelningen är försvarlig med hänsyn till de krav som bolagets och koncernens verksamhetsart, omfattning och risker ställer på storleken av moderbolagets och koncernens egna kapital, konsolideringsbehov, likviditet och ställning i övrigt.

Styrelsen ansvarar för bolagets organisation och förvaltningen av bolagets angelägenheter. Detta innefattar bland annat att fortlöpande bedöma bolagets och koncernens ekonomiska situation, och att tillse att bolagets organisation är utformad så att bokföringen, medelsförvaltningen och bolagets ekonomiska angelägenheter i övrigt kontrolleras på ett betryggande sätt.

### Revisorns ansvar

Vårt mål beträffande revisionen av förvaltningen, och därmed vårt uttalande om ansvarsfrihet, är att inhämta revisionsbevis för att med en rimlig grad av säkerhet kunna bedöma om någon styrelseledamot i något väsentligt avseende:

- företagit någon åtgärd eller gjort sig skyldig till någon försummelse som kan föranleda ersättningsskyldighet mot bolaget, eller
- på något annat sätt handlat i strid med aktiebolagslagen, årsredovisningslagen eller bolagsordningen.

Vårt mål beträffande revisionen av förslaget till dispositioner av bolagets vinst eller förlust, och därmed vårt uttalande om detta, är att med rimlig grad av säkerhet bedöma om förslaget är förenligt med aktiebolagslagen.

Rimlig säkerhet är en hög grad av säkerhet, men ingen garanti för att en revision som utförs enligt god revisionsred i Sverige alltid kommer att upptäcka åtgärder eller försummelser som kan föranleda ersättningsskyldighet mot bolaget, eller att ett förslag till dispositioner av bolagets vinst eller förlust inte är förenligt med aktiebolagslagen.

En ytterligare beskrivning av vårt ansvar för revisionen av förvaltningen finns på Revisorsinspektionens webbplats: [www.revisorsinspektionen.se/revisornsansvar](http://www.revisorsinspektionen.se/revisornsansvar). Denna beskrivning är en del av revisionsberättelsen.

Västerås den 15 maj 2024

Öhrlings PricewaterhouseCoopers AB



Andreas Larsson  
Auktoriserad revisor