

Årsredovisning

Beans Consulting AB

556713-6097

Styrelsen avger följande årsredovisning för
räkenskapsåret 2023-09-01 - 2024-08-31.

Om inte annat särskilt anges, redovisas alla belopp i hela kronor (sek).

INNEHÅLLSFÖRTECKNING	SIDA
- Förvaltningsberättelse	2
- Resultaträkning	3
- Balansräkning	4 - 5
- Noter	6
- Underskrifter	6

FASTSTÄLLELSEINTYG

Jag intygar att resultaträkningen och balansräkningen har fastställts på årsstämma 2025-03-28.
Årsstämman beslöt att godkänna styrelsens förslag till vinstdisposition.

Jag intygar att innehållet i dessa handlingar överensstämmer med originalen och att originalen undertecknats av
samtliga personer som enligt lag ska underteckna dessa.

2025-03-28



Rikard Hammar

FÖRVALTNINGSBERÄTTELSE

VERKSAMHETEN

Allmänt om verksamheten

Företaget bedriver konsultverksamhet samt förmedlar fastigheter, tomträtter, bostadsrätter och andelsrätter. Företaget har sitt säte i Stockholm.

FLERÅRSÖVERSIKT

Beloppen i flerårsöversikten är angivna i tusental kronor om inte annat anges.

	2309-2408	2209-2308	2109-2208	2009-2108
Nettoomsättning	127	18		
Resultat efter finansiella poster	-2 904	-60	1 243	-748
Soliditet %	100	100	99	86

Nettoomsättningen avviker med mer än 30%. Bolaget har under året fakturerat uppdrag.

FÖRÄNDRINGAR I EGET KAPITAL

	Aktiekapital	Balanserat resultat	Årets resultat
Belopp vid årets ingång	100 000	10 260 352	-59 525
<i>Resultatdisposition enligt bolagsstämman</i>			
Utdelning		-100 000	
Balanseras i ny räkning		-59 525	59 525
Erhållna aktieägartillskott		400 000	
Årets resultat			-2 903 518
Belopp vid årets utgång	100 000	10 500 827	-2 903 518

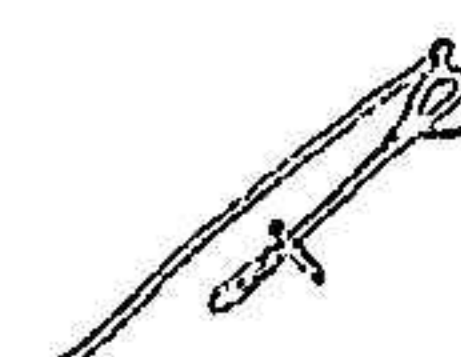
RESULTATDISPOSITION

Till årsstämmans förfogande står följande medel:

Balanserat resultat	10 500 827
Årets resultat	-2 903 518
<i>Summa</i>	7 597 309

Styrelsen föreslår att medlen disponeras enligt följande:

Balanseras i ny räkning	7 597 309
<i>Summa</i>	7 597 309



RESULTATRÄKNING

1

	2023-09-01 2024-08-31	2022-09-01 2023-08-31
Rörelseintäkter, lagerförändringar m.m.		
Nettoomsättning	127 329	18 480
Summa rörelseintäkter, lagerförändringar m.m.	127 329	18 480
Rörelsekostnader		
Råvaror och förnödenheter	-94 000	—
Handelsvaror	-18 480	—
Övriga externa kostnader	-187 950	-114 425
Av- och nedskrivningar av materiella och immateriella anläggningstillgångar	-5 904	—
Summa rörelsekostnader	-306 334	-114 425
Rörelseresultat	-179 005	-95 945
Finansiella poster		
Resultat från andelar i koncernföretag	—	-113 719
Övriga ränteintäkter och liknande resultatposter	348	150 174
Nedskrivningar av finansiella anläggningstillgångar och kortfristiga placeringar	-2 719 546	—
Räntekostnader och liknande resultatposter	-5 315	-35
Summa finansiella poster	-2 724 513	36 420
Resultat efter finansiella poster	-2 903 518	-59 525
Resultat före skatt	-2 903 518	-59 525
Årets resultat	-2 903 518	-59 525

2025033113175

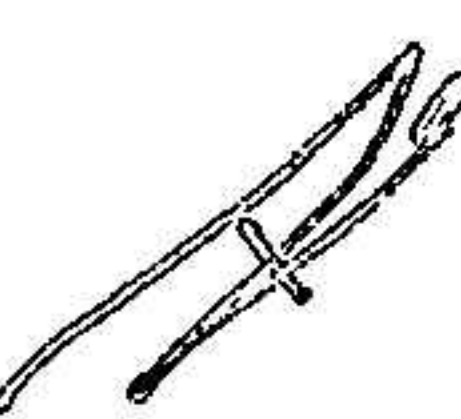


BALANSRÄKNING

1

2025033113176

	2024-08-31	2023-08-31
TILLGÅNGAR		
Anläggningstillgångar		
<i>Materiella anläggningstillgångar</i>		
Maskiner och andra tekniska anläggningar	23 616	–
Inventarier, verktyg och installationer	0	0
Pågående nyanläggningar och förskott avseende materiella anläggningstillgångar	855 000	855 000
<i>Summa materiella anläggningstillgångar</i>	<i>878 616</i>	<i>855 000</i>
<i>Finansiella anläggningstillgångar</i>		
Andra långfristiga värdepappersinnehav	1 000 000	1 000 000
<i>Summa finansiella anläggningstillgångar</i>	<i>1 000 000</i>	<i>1 000 000</i>
Summa anläggningstillgångar	1 878 616	1 855 000
Omsättningstillgångar		
<i>Kortfristiga fordringar</i>		
Kundfordringar	–	23 100
Övriga fordringar	33 875	72 191
<i>Summa kortfristiga fordringar</i>	<i>33 875</i>	<i>95 292</i>
<i>Kortfristiga placeringar</i>		
Övriga kortfristiga placeringar	5 587 488	7 907 034
<i>Summa kortfristiga placeringar</i>	<i>5 587 488</i>	<i>7 907 034</i>
<i>Kassa och bank</i>		
Kassa och bank	197 332	447 728
<i>Summa kassa och bank</i>	<i>197 332</i>	<i>447 728</i>
Summa omsättningstillgångar	5 818 695	8 450 054
SUMMA TILLGÅNGAR	7 697 311	10 305 054



2025033113177

	2024-08-31	2023-08-31
EGET KAPITAL OCH SKULDER		
Eget kapital		
<i>Bundet eget kapital</i>		
Aktiekapital	100 000	100 000
<i>Summa bundet eget kapital</i>	100 000	100 000
<i>Fritt eget kapital</i>		
Balanserat resultat	10 500 827	10 260 352
Årets resultat	-2 903 518	-59 525
<i>Summa fritt eget kapital</i>	7 597 309	10 200 827
Summa eget kapital	7 697 309	10 300 827
Långfristiga skulder		
Övriga skulder	-	4 225
Summa långfristiga skulder	-	4 225
Kortfristiga skulder		
Övriga skulder	2	2
Summa kortfristiga skulder	2	2
SUMMA EGET KAPITAL OCH SKULDER	7 697 311	10 305 054

NOTER


Not 1 Redovisningsprinciper

Enligt BFNAR 2016:10

Årsredovisningen har upprättats enligt årsredovisningslagen och BFNAR 2016:10 Årsredovisning i mindre företag (K2).

UNDERSKRIFTER

Bromma

A handwritten signature in black ink, appearing to read 'Rikard Hammar', with a stylized flourish at the end.

Rikard Hammar
2025-03-28