

Styrelsen och verkställande direktören för

## USS United Shipping Services AB

Org nr 556559-3141

upprättar härmed

# Årsredovisning och koncernredovisning

för räkenskapsåret 1 januari - 31 december 2023

<u>Innehåll:</u>	<u>sida</u>
Förvaltningsberättelse	2-3
Resultaträkning - koncernen	4
Balansräkning - koncernen	4-5
Rapport över förändringar i eget kapital - koncernen	6
Kassaflödesanalys - koncernen	7
Resultaträkning - moderföretaget	7
Balansräkning - moderföretaget	8
Rapport över förändringar i eget kapital - moderföretaget	9
Kassaflödesanalys - moderföretaget	10
Noter med redovisningsprinciper och bokslutskommentarer	10-28
Underskrifter	29

Undertecknad styrelseledamot i USS United Shipping Services AB intygar att resultaträkningen och balansräkningen i årsredovisningen för moderföretaget samt koncernresultaträkningen och koncernbalansräkningen har fastställts på årsstämman den 30 maj 2024. Årsstämman beslutade att godkänna styrelsens förslag till hur vinsten skall disponeras.

Jag intygar också att innehållet i årsredovisningen och revisionsberättelsen stämmer överens med originalen.

Göteborg, Maj 30 2024

Ort och datum

Underskrift

Åsmund Johansen

Namnförtydligande

## Förvaltningsberättelse

### Allmänt om verksamheten

#### Koncernen

Koncernen bedriver transportverksamhet med inriktning på linjeagenturer inom shipping samt därtill hörande aktiviteter såsom expedition och flygfrakt.

#### Moderföretaget

Moderföretaget förvaltar aktier i dotterföretag och tillhandahåller kommersiella, finansiella och administrativa tjänster till dessa. Företaget har sitt säte i Göteborg. Företaget upprättar koncernredovisning för koncernen USS United Shipping Services AB. Företaget är till 75.2 % ägt av Ultra Shipping AS, org nr 862 353 722, med säte i Oslo, Norge, till 18.8 % ägt av Ultra Shipping S.A.R.L., org nr B113 556, med säte i Luxemburg, Luxemburg, samt 3 % vardera ägs av Besimar Holding AB, org nr 559168-2025 med säte i Hovås, Sverige och NAJA Holding AB, org nr 559170-5081 med säte i Göteborg, Sverige.

Ultra Shipping AS upprättar koncernredovisning för den största koncernen.

### Utveckling av företagets verksamhet, resultat och ställning

<i>Ekonomisk översikt</i>	<i>2023</i>	<i>2022</i>	<i>2021</i>	<i>2020</i>
<i>(i tkr om inget annat anges)</i>				
<i>Koncernen</i>				
Nettoomsättning	649,796	1,211,072	976,235	595,299
Rörelseresultat	15	155,890	136,494	56,387
Resultat efter finansiella poster	12,791	158,935	138,005	52,553
Medelantal anställda	304	337	334	300
<i>Moderföretaget</i>				
Nettoomsättning	76,687	81,637	70,709	65,047
Rörelseresultat	-2,348	-2,603	-264	-1,329
Resultat efter finansiella poster	20,447	142,622	106,707	36,209
Medelantal anställda	38	40	40	39

I sviterna efter coronapandemin var fraktpriserna under första hälften av 2022 på en mycket hög nivå. Under årets senare del var det dock tydligt att inflationen och den ekonomiska osäkerheten påverkade marknaden med en lägre efterfrågan på frakttjänster och sjunkande fraktpriser som följd. Denna trend har fortsatt under 2023. Detta i kombination med avvecklingen av Hamburg Süd representationen i 16 marknader har haft en negativ påverkan på årets resultat.

### Väsentliga händelser under räkenskapsåret

USS gruppen har erhållit agenturen för Ellerman City Liners Ltd i 7 marknader. Denna representation är placerad i USS gruppens Safe Shipping bolag.

Maersk Line A/S förvärvade 2017 det tyska containerrederiet Hamburg Südamerikanische Dampfschiffahrts-Gesellschaft KG (Hamburg Süd). Trots förvärvet fortsatte Maersk Line marknadsföra Hamburg Süd fram till 2023 då Maersk Line tog ett strategiskt beslut om att avveckla Hamburg Süd som eget varumärke. USS gruppens Safe Shipping bolag representerade Hamburg Süd i totalt 16 marknader. Denna representation upphörde i och med att Hamburg Süd avvecklades som eget varumärke.

USS gruppen ingick under 2021 ett avtal om att genom de lokala TransAseco Nordic bolagen representera den singaporianska NVOCC operatören CWT Globelink Pte på den danska, finska, norska och svenska marknaden. Det ingånga avtalet gav inte önskad effekt. På grund av bland annat lönsamhetsproblem togs i början av 2023 ett beslut om att avsluta samarbetet med CWT Globelink Pte.

Under 2023 påbörjades ett projekt om att kostnadsanpassa organisationen efter de nya förutsättningarna.

Linjeagenturverksamheten har under året utökats genom nybildning av Sea-Master Sp.z.o.o. med säte i Gdynia, Polen.

USS United Shipping Services AB har under 2023 avvecklat all verksamhet i Sydafrika:

- aktieinnehavet (30%) i Aseco Container Services (PTY) Ltd har avyttrats.
- påbörjat en likvideringsprocess av Nile Dutch agency South Africa (PTE) Ltd (aktieinnehav 60%)

Den likvideringsprocess av koncernens NVOCC verksamhet, som bedrivits genom TMCL Container Line GmbH och påbörjades 2021, avslutades under 2023.

Kriget i Ukraina och konflikten Hamas/Israel har endast haft en marginell påverkan på koncernens verksamhet och detsamma förväntas under 2024.

**Förväntad framtida utveckling samt väsentliga risker och osäkerhetsfaktorer**

Styrelsen och den verkställande direktören förväntar sig ett 2024 med fortsatt låga fraktpriser.

Maersk Line A/S betalade 2023 en kompensation relaterad till uppsägningen av agentavtalet gällande Hamburg Süd. Styrelsen och den verkställande direktören har valt att inte intäktsredovisa denna kompensation som intäkt under 2023 då vissa delar av kompensationen varit föremål för diskussion efter det att det finansiella året 2023 avslutats.

Det under 2023 påbörjade arbetet med en kostnadsanpassning av organisationen efter de nya förutsättningarna kommer att fortlöpa under 2024.

Resultatnivån 2024 förväntas förbättras jämfört med 2023.

Risker och osäkerhetsfaktorer inom koncernens verksamhet i övrigt är främst att rederier med vilka koncernen har agentavtal etablerar egna representationskontor på de lokala marknaderna och/eller att avtalen övergår till konkurrenter. Koncernen har i vissa fall vänt verksamhetens risker till egen fördel genom att teckna nya agentavtal med rederier som stängt sina egna representationskontor samt genom att överta agentavtal från konkurrenter. Eventuellt framtida fusioner mellan rederier där där koncernen har agentavtal med någon av parterna, kan komma att innebära en risk men likväl en möjlighet för koncernen.

**Hållbarhetsupplysningar**

USS United Shipping Services AB har under året framarbetat en Hållbarhetspolicy.

USS gruppen strävar efter att medverka till effektivare transportlösningar genom noggrann planering, integrering av den senaste tekniken och innovativa tillvägagångssätt. På så sätt anpassar vi oss inte bara till nödvändiga förändringar, vi vill även bidra till en positiv förändring inom transportbranschen. Ansvarstagande företagande går hand i hand med etiska metoder. Etiska inköp, rättvisa arbetsförhållanden och transparenta affärstransaktioner ska ses som en självklarhet hos oss.

Inom USS gruppen omfattar hållbarhet ett dubbelt åtagande för social påverkan och samhällsengagemang. Internt främjar vi inkludering och mångfald och engagerar oss i hälso- och säkerhetsfrågor. Externt är uppbyggnaden av varaktiga och meningsfulla partnerskap och samarbeten en viktigt strategiskt mål

Genom att integrera social påverkan i organisation och ett aktivt samhällsengagemang strävar vi efter att vara en positiv kraft för en hållbar förändring och inser att vårt ansvar sträcker sig bortom den logistiska verksamheten.

En full version av USS gruppens Hållbarhetspolicy är publicerad på företagets hemsida.

**Utländska filialer**

USS United Shipping Services AB har sex utländska filialer:

- USS United Shipping Services AB filial Danmark
- USS United Shipping Services AB filial Finland
- USS United Shipping Services AB filial Norge
- USS United Shipping Services AB filial Polen
- USS United Shipping Services AB filial Tyskland
- USS United Shipping Services AB filial Österrike

Företagsledning, specialister samt administrativ ekonomi- och IT personal är anställda i USS United Shipping Services AB med dess filialer.

**Förslag till disposition av företaget vinst**

Styrelsen föreslår att moderföretagets fria egna kapital, 71 856 707 kr, disponeras enligt följande:

Utdelning [10 000 aktier * 0 kr per aktie]		-
Balanseras i ny räkning		71,856,707
	Summa	<u>71,856,707</u>

Vad beträffar koncernens och moderföretagets resultat och ställning i övrigt, hänvisas till efterföljande resultat- och balansräkningar med tillhörande noter.

**Resultaträkning - koncernen**

<i>Belopp i tkr</i>	<i>Not</i>	<i>2023</i>	<i>2022</i>
Nettoomsättning	3	649,796	1,211,072
Andelar i intresseföretags resultat	22	–	-34
Övriga rörelseintäkter	4	35,735	80,004
		<u>685,531</u>	<u>1,291,041</u>
<b>Rörelsens kostnader</b>			
Produktionskostnader		-389,261	-786,779
Övriga externa kostnader		-58,534	-59,580
Personalkostnader	5	-196,769	-211,410
Av- och nedskrivningar av materiella och immateriella anläggningstillgångar		-8,120	-8,274
Övriga rörelsekostnader	7	-32,830	-69,141
<b>Rörelseresultat</b>	8	<u>15</u>	<u>155,856</u>
<b>Resultat från finansiella poster</b>			
Resultat från andelar i intresseföretag	9	–	–
Resultat från värdepapper och fordringar som är anläggningstillgångar	10	1,593	1,618
Övriga ränteintäkter och liknande resultatposter	11	12,445	3,595
Räntekostnader och liknande resultatposter	12	-1,262	-2,134
<b>Resultat före skatt</b>		<u>12,791</u>	<u>158,935</u>
Skatt på årets resultat	14	-7,030	-31,122
<b>Årets resultat</b>		<u>5,761</u>	<u>127,813</u>
Hänförligt till			
Moderföretagets aktieägare		5,764	127,211
Minoritetsintresse/Innehav utan bestämmande inflytande		-3	601

**Balansräkning - koncernen**

<i>Belopp i tkr</i>	<i>Not</i>	<i>2023-12-31</i>	<i>2022-12-31</i>
<b>TILLGÅNGAR</b>			
<b>Anläggningstillgångar</b>			
<i>Immateriella anläggningstillgångar</i>			
Licenser och varumärken samt liknande rättigheter	15	1,371	2,061
Hyresrätter och liknande rättigheter	16	54	58
Goodwill	17	610	1,230
		<u>2,036</u>	<u>3,348</u>
<i>Materiella anläggningstillgångar</i>			
Byggnader och mark	18	7,239	7,369
Inventarier, verktyg och installationer	19	16,758	19,961
		<u>23,998</u>	<u>27,330</u>
<i>Finansiella anläggningstillgångar</i>			
Andelar i intresseföretag	22	–	609
Andra långfristiga värdepappersinnehav	23	84	90
Uppskjuten skattefordran	24	340	244
Andra långfristiga fordringar	25	2,309	1,958
		<u>2,733</u>	<u>2,900</u>
<b>Summa anläggningstillgångar</b>		<u>28,766</u>	<u>33,579</u>
<b>Omsättningstillgångar</b>			
<i>Kortfristiga fordringar</i>			
Kundfordringar		63,559	272,014
Fordringar hos huvudman		38,401	48,145
Övriga fordringar		10,314	13,411
Förutbetalda kostnader och upplupna intäkter	26	12,030	16,310
		<u>124,305</u>	<u>349,880</u>
<i>Kassa och bank</i>			
Kassa och bank	27,34	135,897	257,055
		<u>135,897</u>	<u>257,055</u>
<b>Summa omsättningstillgångar</b>		<u>260,202</u>	<u>606,935</u>
<b>SUMMA TILLGÅNGAR</b>		<u>288,968</u>	<u>640,514</u>

**Balansräkning - koncernen**

<i>Belopp i tkr</i>	<i>Not</i>	<i>2023-12-31</i>	<i>2022-12-31</i>
<b>EGET KAPITAL OCH SKULDER</b>			
<b><i>Eget kapital</i></b>			
Aktiekapital		1,000	1,000
Uppskrivningsfond		3,864	3,870
Annat eget kapital inkl årets resultat		35,096	130,955
Eget kapital hänförligt till moderföretagets aktieägare		39,960	135,824
Minoritetsintresse/Innehav utan bestämmande inflytande		130	932
<b><i>Summa eget kapital</i></b>		40,090	136,756
<b><i>Avsättningar</i></b>			
Uppskjuten skatteskuld	24	950	1,033
		950	1,033
<b><i>Långfristiga skulder</i></b>			
Övriga skulder till kreditinstitut	28	4,471	6,539
Övriga skulder		3,502	3,931
		7,973	10,470
<b><i>Kortfristiga skulder</i></b>			
Leverantörsskulder		66,398	81,453
Skulder till huvudman		22,148	148,257
Aktuell skatteskuld		-7,884	14,859
Övriga skulder		18,398	63,462
Upplupna kostnader och förutbetalda intäkter	29	140,895	184,225
		239,956	492,255
<b>SUMMA EGET KAPITAL OCH SKULDER</b>		288,968	640,514

## Rapport över förändringar i eget kapital - koncernen

Belopp i tkr

2023-12-31

	Aktiekapital	Uppskrivnings- fond	Bal.res. inkl årets resultat	Innehav utan bestämda inflytande	Summa eget kapital
Ingående balans	1,000	3,870	130,955	932	136,756
Justerad IB	1,000	3,870	130,955	932	136,756
Årets resultat			5,764	-3	5,761
<i>Förändringar direkt mot eget kapital</i>					
Minskning av uppskrivningsfond		-6	-850		-855
Omräkningsdifferenser			-773		-773
Summa		-6	-1,622	-	-1,628
<i>Transaktioner med ägare</i>					
Utdelning			-100,000	-799	-100,799
Summa			-100,000	-799	-100,799
Vid årets utgång	1,000	3,864	35,096	130	40,090

2022-12-31

	Aktiekapital	Uppskrivnings- fond	Bal.res. inkl årets resultat	Innehav utan bestämda inflytande	Summa eget kapital
Ingående balans	1,000	3,265	142,384	3,940	150,589
Justerad IB	1,000	3,265	142,384	3,940	150,589
Årets resultat			127,211	602	127,813
<i>Förändringar direkt mot eget kapital</i>					
Ökning av uppskrivningsfond		604	-604		0
Omräkningsdifferenser			6,964	323	7,287
Summa		604	6,360	323	7,287
<i>Transaktioner med ägare</i>					
Utdelning			-145,000	-3,933	-148,933
Summa			-145,000	-3,933	-148,933
Vid årets utgång	1,000	3,870	130,955	932	136,756

**Kassaflödesanalys - koncernen**

<i>Belopp i tkr</i>	<i>Not</i>	<i>2023</i>	<i>2022</i>
<b>Den löpande verksamheten</b>			
Resultat efter finansiella poster	33	12,791	158,935
Justering för poster som inte ingår i kassaflödet	35	10,160	7,808
		22,951	166,743
Betald inkomstskatt		-30,295	-26,599
<b>Kassaflöde från den löpande verksamheten före förändringar av rörelsekapital</b>		-7,344	140,144
<i>Kassaflöde från förändringar i rörelsekapital</i>			
Ökning(-)/Minskning(+) av rörelsefordringar		225,396	89,438
Ökning(+)/Minskning(-) av rörelseskulder		-229,594	-51,342
Kursdifferenser i den löpande verksamheten		9,023	2,211
<b>Kassaflöde från den löpande verksamheten</b>		-2,520	180,451
<b>Investeringsverksamheten</b>			
Förvärv av materiella anläggningstillgångar		-8,009	-8,804
Avyttring av materiella anläggningstillgångar		-1,721	3,349
Förvärv av immateriella anläggningstillgångar		-86	-354
Förvärv av finansiella tillgångar		-8,421	-
Avyttring av finansiella tillgångar		55	-18
<b>Kassaflöde från investeringsverksamheten</b>		-18,182	-5,827
<b>Finansieringsverksamheten</b>			
Upptagna lån		-	-
Amortering av lån		-2,347	-280
Utbetald utdelning till moderföretagets aktieägare		-100,000	-118,000
<b>Kassaflöde från finansieringsverksamheten</b>		-102,347	-118,280
<b>Årets kassaflöde</b>		-123,049	56,344
Likvida medel vid årets början		257,055	200,711
Kursdifferens i likvida medel		1,890	-
<b>Likvida medel vid årets slut</b>	34	135,897	257,055

**Resultaträkning - moderföretaget**

<i>Belopp i tkr</i>	<i>Not</i>	<i>2023</i>	<i>2022</i>
Nettoomsättning	3	76,687	81,637
Övriga rörelseintäkter	4	2,016	1,908
		78,702	83,545
<b>Rörelsens kostnader</b>			
Övriga externa kostnader		-32,485	-35,085
Personalkostnader	5	-46,135	-48,291
Av- och nedskrivningar av materiella och immateriella anläggningstillgångar		-2,013	-2,390
Övriga rörelsekostnader	7	-418	-381
<b>Rörelseresultat</b>		-2,348	-2,603
<b>Resultat från finansiella poster</b>			
Resultat från andelar i koncernföretag	9	19,468	141,809
Resultat från andelar i intresseföretag	9	-	-
som är anläggningstillgångar	10	-3,590	4,407
Övriga ränteintäkter och liknande resultatposter	11	8,375	832
Räntekostnader och liknande resultatposter	12	-1,458	-1,823
<b>Resultat efter finansiella poster</b>		20,447	142,622
<b>Bokslutsdispositioner</b>			
Koncernbidrag, erhållna	13	-	7,686
Koncernbidrag, lämnade		-4,542	-5,025
<b>Resultat före skatt</b>		15,904	145,283
Skatt på årets resultat	14	-498	-361
<b>Årets resultat</b>		15,406	144,923

**Balansräkning - moderföretaget**

Belopp i tkr	Not	2023-12-31	2022-12-31
<b>TILLGÅNGAR</b>			
<b>Anläggningstillgångar</b>			
<i>Immateriella anläggningstillgångar</i>			
Licenser och varumärken samt liknande rättigheter	15	1,331	1,841
		1,331	1,841
<i>Materiella anläggningstillgångar</i>			
Byggnader och mark	18	–	2
Inventarier, verktyg och installationer	19	5,462	6,962
		5,462	6,964
<i>Finansiella anläggningstillgångar</i>			
Andelar i koncernföretag	20	40,522	48,696
Fordringar hos koncernföretag	21	16,402	10,924
Andelar i intresseföretag	22	–	98
Uppskjuten skattefordran	24	45	–
Andra långfristiga fordringar	25	1,417	1,114
		58,386	60,832
<b>Summa anläggningstillgångar</b>		65,179	69,637
<b>Omsättningstillgångar</b>			
<i>Kortfristiga fordringar</i>			
Kundfordringar		21	44
Fordringar hos koncernföretag		60,043	150,789
Aktuell skattefordran		–	0
Övriga fordringar		469	500
Förutbetalda kostnader och upplupna intäkter	26	2,557	2,740
		63,091	154,074
<b>Kassa och bank</b>			
Kassa och bank	27,34	42,630	50,216
		42,630	50,216
<b>Summa omsättningstillgångar</b>		105,720	204,291
<b>SUMMA TILLGÅNGAR</b>		170,900	273,927

**Balansräkning - moderföretaget**

Belopp i tkr	Not	2023-12-31	2022-12-31
<b>EGET KAPITAL OCH SKULDER</b>			
<i>Eget kapital</i>			
<i>Bundet eget kapital</i>			
Aktiekapital		1,000	1,000
Reservfond		200	200
		1,200	1,200
<i>Fritt eget kapital</i>			
Balanserat resultat		56,450	11,497
Årets resultat		15,406	144,923
		71,857	156,420
		73,057	157,620
<i>Avsättningar</i>			
Uppskjuten skatteskuld	24	254	185
		254	185
<i>Långfristiga skulder</i>			
Övriga skulder till kreditinstitut	28	3,058	4,641
Skulder till koncernföretag		17,591	21,153
		20,650	25,793
<i>Kortfristiga skulder</i>			
Leverantörsskulder		3,737	3,056
Skulder till koncernföretag		7,390	46,783
Aktuell skatteskuld		194	116
Övriga skulder		2,375	30,197
Upplupna kostnader och förutbetalda intäkter	29	63,243	10,176
		76,939	90,329
<b>SUMMA EGET KAPITAL OCH SKULDER</b>		170,900	273,927

## Rapport över förändringar i eget kapital - moderföretaget

Belopp i tkr

2023-12-31	Bundet eget kapital		Fritt eget kapital	Summa eget kapital
	Aktiekapital	Reservfond	Bal.res. inkl årets resultat	
Ingående balans	1,000	200	156,420	157,620
Justerad IB	1,000	200	156,420	157,620
Årets resultat			15,406	15,406
<i>Förändringar direkt mot eget kapital</i>				
Omräkningsdifferenser			31	31
Summa			31	31
<i>Transaktioner med ägare</i>				
Utdelning			-100,000	-100,000
Summa			-100,000	-100,000
Vid årets utgång	1,000	200	71,857	73,057

2022-12-31	Bundet eget kapital		Fritt eget kapital	Summa eget kapital
	Aktiekapital	Reservfond	Bal.res. inkl årets resultat	
Ingående balans	1,000	200	156,382	157,582
Justerad IB	1,000	200	156,382	157,582
Årets resultat			144,923	144,923
<i>Förändringar direkt mot eget kapital</i>				
Omräkningsdifferenser			115	115
Summa			115	115
<i>Transaktioner med ägare</i>				
Utdelning			-145,000	-145,000
Summa			-145,000	-145,000
Vid årets utgång	1,000	200	156,420	157,620

**Kassaflödesanalys - moderföretaget**

Belopp i tkr	2023	2022
<b>Den löpande verksamheten</b>		
Resultat efter finansiella poster	20,447	142,622
Justering för poster som inte ingår i kassaflödet	35 -23,232	-143,631
	-2,785	-1,009
Betald inkomstskatt	-235	-315
<b>Kassaflöde från den löpande verksamheten före förändringar av rörelsekapital</b>	-3,020	-1,324
<i>Kassaflöde från förändringar i rörelsekapital</i>		
Ökning(-)/Minskning(+) av rörelsefordringar	87,394	93,607
Ökning(+)/Minskning(-) av rörelseskulder	21,086	51,070
Kursdifferenser i den löpande verksamheten	235	917
<b>Kassaflöde från den löpande verksamheten</b>	<b>105,695</b>	<b>144,270</b>
<b>Investeringsverksamheten</b>		
Lämnat kapitaltillskott	-2,737	-3,906
Förvärv av materiella anläggningstillgångar	-307	-992
Avyttring av materiella anläggningstillgångar	251	754
Förvärv av immateriella anläggningstillgångar	-74	-261
Förvärv av finansiella tillgångar	-1,083	-5,344
Avyttring av finansiella tillgångar	55	-
<b>Kassaflöde från investeringsverksamheten</b>	<b>-3,895</b>	<b>-9,749</b>
<b>Finansieringsverksamheten</b>		
Upptagna lån	-	11,516
Amortering av lån	-4,844	-903
Erhållna koncernbidrag	-	7,686
Lämnade koncernbidrag	-4,542	-5,025
Utbetald utdelning till moderföretagets aktieägare	-100,000	-118,000
<b>Kassaflöde från finansieringsverksamheten</b>	<b>-109,386</b>	<b>-104,726</b>
<b>Årets kassaflöde</b>	<b>-7,586</b>	<b>29,795</b>
Likvida medel vid årets början	50,216	20,421
Likvida medel vid årets slut	34 42,630	50,216

**Noter**

Belopp i tkr om inget annat anges

**Not 1 Redovisningsprinciper**

Årsredovisningen har upprättats i enlighet med årsredovisningslagen och enligt Bokföringsnämndens allmänna råd BFNAR 2012:1 Årsredovisning och koncernredovisning (K3).

Bokföringsnämndens allmänna råd om vissa redovisningsfrågor med anledning av coronaviruset BFNAR 2020:1 har tillämpats.

I övrigt är redovisningsprinciperna oförändrade jämfört med tidigare år.

Moderföretaget tillämpar samma redovisningsprinciper som koncernen utom i de fall som anges nedan under avsnittet "Redovisningsprinciper i moderföretaget".

Tillgångar, avsättningar och skulder har värderats till anskaffningsvärden om inget annat anges nedan.

**Immateriella tillgångar**

Immateriella anläggningstillgångar redovisas till anskaffningsvärde minskat med ackumulerade avskrivningar och nedskrivningar. Utgifter för internt genererad goodwill och varumärken redovisas i resultaträkningen som kostnad när de uppkommer.

**Avskrivningar**

Avskrivning sker linjärt över tillgångens beräknade nyttjandeperiod. Avskrivningen redovisas som kostnad i resultaträkningen.

	Nyttjandeperiod
Licenser	5 år
Varumärken	5 år
Goodwill	5 år

**Materiella anläggningstillgångar**

Materiella anläggningstillgångar redovisas till anskaffningsvärde minskat med ackumulerade avskrivningar och nedskrivningar. I anskaffningsvärdet ingår förutom inköpspriset även utgifter som är direkt hänförliga till förvärvet.

*Tillkommande utgifter*

Tillkommande utgifter som uppfyller tillgångskriteriet räknas in i tillgångens redovisade värde. Utgifter för löpande underhåll och reparationer redovisas som kostnader när de uppkommer.

För vissa av de materiella anläggningstillgångarna har skillnaden i förbrukningen av betydande komponenter bedömts vara väsentlig. Dessa tillgångar har därför delats upp i komponenter vilka skrivs av separat.

*Avskrivningar*

Avskrivning sker linjärt över tillgångens beräknade nyttjandeperiod eftersom det återspeglar den förväntade förbrukningen av tillgångens framtida ekonomiska fördelar. Avskrivningen redovisas som kostnad i resultaträkningen.

	<i>Nyttjandeperiod</i>
Byggnader	40 år
Nedlagda utgifter på annans fastighet	3-5 år
Inventarier, verktyg och installationer	3-5 år

**Nedskrivningar - materiella och immateriella anläggningstillgångar samt andelar i koncernföretag**

Vid varje balansdag bedöms om det finns någon indikation på att en tillgångs värde är lägre än dess redovisade värde. Om en sådan indikation finns, beräknas tillgångens återvinningsvärde.

Återvinningsvärdet är det högsta av verkligt värde med avdrag för försäljningskostnader och nyttjandevärde. Vid beräkning av nyttjandevärdet beräknas nuvärdet av de framtida kassaflöden som tillgången väntas ge upphov till i den löpande verksamheten samt när den avyttras eller utträngs. Den diskonteringsränta som används är före skatt och återspeglar marknadsmässiga bedömningar av pengars tidsvärde och de risker som avser tillgången. En tidigare nedskrivning återförs endast om de skäl som låg till grund för beräkningen av återvinningsvärdet vid den senaste nedskrivningen har förändrats.

**Leasing**

Alla leasingavtal har klassificerats som finansiella eller operationella leasingavtal.

Ett finansiellt leasingavtal är ett leasingavtal enligt vilket de risker och fördelar som är förknippade med att äga en tillgång i allt väsentligt överförs från leasegivaren till leasetagaren. Ett operationellt leasingavtal är ett leasingavtal som inte är ett finansiellt leasingavtal.

*Finansiella leasingavtal*

Rättigheter och skyldigheter enligt finansiella leasingavtal redovisas som tillgång och skuld i balansräkningen. Vid det första redovisningstillfället värderas tillgången och skulden till det lägsta av tillgångens verkliga värde och nuvärdet av minimileaseavgifterna. Utgifter som är direkt hänförliga till ingående och upplägg av leasingavtalet läggs till det belopp som redovisas som tillgång.

Efter det första redovisningstillfället fördelas minimileaseavgifterna på ränta och amortering av skulden enligt effektivräntemetoden. Variabla avgifter redovisas som kostnader det räkenskapsår de uppkommit.

Den leasade tillgången skrivs av över leasingperioden.

*Operationella leasingavtal*

Leasingavgifterna enligt operationella leasingavtal, inklusive förhöjd förstagångshyra men exklusive utgifter för tjänster som försäkring och underhåll, redovisas som kostnad linjärt över leasingperioden.

**Utländsk valuta***Poster i utländsk valuta*

Monetära poster i utländsk valuta räknas om till balansdagens kurs. Icke-monetära poster räknas inte om utan redovisas till kursen vid anskaffningstillfället.

Valutakursdifferenser som uppkommer vid reglering eller omräkning av monetära poster redovisas i resultaträkningen det räkenskapsår de uppkommer.

*Nettoinvesteringar i utlandsverksamhet*

En valutakursdifferens som avser en monetär post som utgör en del av en nettoinvestering i en utlandsverksamhet och som är värderad utifrån anskaffningsvärde redovisas i koncernredovisningen som en separat komponent direkt i eget kapital.

*Omräkning av utlandsverksamheter*

Tillgångar och skulder, inklusive goodwill och andra koncernmässiga över- och undervärden, räknas om till redovisningsvalutan till balansdagkurs. Intäkter och kostnader räknas om till avista kursen per varje dag för affärshändelserna om inte en kurs som utgör en approximation av den faktiska kursen används (t.ex. genomsnittlig kurs).

Valutakursdifferenser som uppkommer vid omräkningen redovisas direkt mot eget kapital.

De ackumulerade valutakursdifferenserna avseende en avyttrad utlandsverksamhet redovisas i resultaträkningen.

Org nr 556559-3141

### Finansiella tillgångar och skulder

Finansiella tillgångar och skulder redovisas i enlighet med kapitel 11 (Finansiella instrument värderade utifrån anskaffningsvärdet) i BFNAR 2012:1.

#### *Redovisning i och borttagande från balansräkningen*

En finansiell tillgång eller finansiell skuld tas upp i balansräkningen när företaget blir part i instrumentets avtalsmässiga villkor. En finansiell tillgång tas bort från balansräkningen när den avtalsenliga rätten till kassaflödet från tillgången har upphört eller reglerats. Detsamma gäller när de risker och fördelar som är förknippade med innehavet i allt väsentligt överförs till annan part och företaget inte längre har kontroll över den finansiella tillgången. En finansiell skuld tas bort från balansräkningen när den avtalade förpliktelsen fullgjorts eller upphört.

#### *Värdering av finansiella tillgångar*

Finansiella tillgångar värderas vid första redovisningstillfället till anskaffningsvärde, inklusive eventuella transaktionsutgifter som är direkt hänförliga till förvärvet av tillgången.

Finansiella omsättningstillgångar värderas efter första redovisningstillfället till det lägsta av anskaffningsvärdet och nettoförsäljningsvärdet på balansdagen.

Kundfordringar och övriga fordringar som utgör omsättningstillgångar värderas individuellt till det belopp som beräknas inflyta.

Finansiella anläggningstillgångar värderas efter första redovisningstillfället till anskaffningsvärde med avdrag för eventuella nedskrivningar och med tillägg för eventuella uppskrivningar.

Räntebärande finansiella anläggningstillgångar redovisas till upplupet anskaffningsvärde med tillämpning av effektivräntemetoden.

#### *Värdering av finansiella skulder*

Långfristiga finansiella skulder redovisas till upplupet anskaffningsvärde. Utgifter som är direkt hänförliga till upptagande av lån har korrigerat lånets anskaffningsvärde och periodiserats enligt effektivräntemetoden. Kortfristiga skulder redovisas till anskaffningsvärde.

### Ersättningar till anställda

#### *Ersättningar till anställda efter avslutad anställning*

##### Klassificering

Planer för ersättningar efter avslutad anställning klassificeras som antingen avgiftsbestämda eller förmånsbestämda.

Vid avgiftsbestämda planer betalas fastställda avgifter till ett annat företag, normalt ett försäkringsföretag, och har inte längre någon förpliktelse till den anställde när avgiften är betald. Storleken på den anställdes ersättningar efter avslutad anställning är beroende av de avgifter som har betalats och den kapitalavkastning som avgifterna ger.

Vid förmånsbestämda planer har företaget en förpliktelse att lämna de överenskomna ersättningarna till nuvarande och tidigare anställda. Företaget bär i allt väsentligt dels risken att ersättningarna kommer att bli högre än förväntat (aktuariell risk), dels risken att avkastningen på tillgångarna avviker från förväntningarna (investeringsrisk). Investeringsrisk föreligger även om tillgångarna är överförda till ett annat företag.

#### Avgiftsbestämda planer

Avgifterna för avgiftsbestämda planer redovisas som kostnad. Obetalda avgifter redovisas som skuld.

#### Förmånsbestämda planer

Företag har valt att tillämpa de förenklingsregler som finns i BFNAR 2012:1.

I de fall pensionsförpliktelse är uteslutande beroende av värdet på en ägd tillgång redovisas pensionsförpliktelsen som en avsättning motsvarande tillgångens redovisade värde.

#### *Ersättningar vid uppsägning*

Ersättningar vid uppsägningar, i den omfattning ersättningen inte ger företaget några framtida ekonomiska fördelar, redovisas endast som en skuld och en kostnad när företaget har en legal eller informell förpliktelse att antingen

- avsluta en anställds eller en grupp av anställdas anställning före den normala tidpunkten för anställningens upphörande, eller
- lämna ersättningar vid uppsägning genom erbjudande för att uppmuntra frivillig avgång.

Ersättningar vid uppsägningar redovisas endast när företaget har en detaljerad plan för uppsägningen och inte har någon realistisk möjlighet att annullera planen.

### Skatt

Skatt på årets resultat i resultaträkningen består av aktuell skatt och uppskjuten skatt. Aktuell skatt är inkomstskatt för innevarande räkenskapsår som avser årets skattepliktiga resultat och den del av tidigare räkenskapsårs inkomstskatt som ännu inte har redovisats. Uppskjuten skatt är inkomstskatt för skattepliktigt resultat avseende framtida räkenskapsår till följd av tidigare transaktioner eller händelser.

Uppskjuten skatteskuld redovisas för alla skattepliktiga temporära skillnader, dock inte för temporära skillnader som härrör från första redovisningen av goodwill. Uppskjuten skattefordran redovisas för avdragsgilla temporära skillnader och för möjligheten att i framtiden använda skattemässiga underskottsavdrag. Värderingen baseras på hur det redovisade värdet för motsvarande tillgång eller skuld förväntas återvinnas respektive regleras. Beloppen baseras på de skattesatser och skatteregler som är beslutade före balansdagen och har inte nuvärdeberäknats.

Uppskjutna skattefordringar har värderats till högst det belopp som sannolikt kommer att återvinnas baserat på innevarande och framtida skattepliktiga resultat. Värderingen omprövas varje balansdag.

I koncernbalansräkningen delas obeskattade reserver upp på uppskjuten skatt och eget kapital.

#### **Avsättningar**

En avsättning redovisas i balansräkningen när företaget har en legal eller informell förpliktelse till följd av en inträffad händelse och det är sannolikt att ett utflöde av resurser krävs för att reglera förpliktelsen och en tillförlitlig uppskattning av beloppet kan göras.

Vid första redovisningstillfället värderas avsättningar till den bästa uppskattningen av det belopp som kommer att krävas för att reglera förpliktelsen på balansdagen. Avsättningarna omprövas varje balansdag.

#### **Eventualförpliktelser**

En eventualförpliktelse redovisas inom linjen när det finns:

- En möjlig förpliktelse som härrör till följd av inträffade händelser och vars förekomst endast kommer att bekräftas av en eller flera osäkra framtida händelser, som inte helt ligger inom företagets kontroll, inträffar eller uteblir, eller
- En befintlig förpliktelse till följd av inträffade händelser, men som inte redovisas som skuld eller avsättning eftersom det inte är sannolikt att ett utflöde av resurser kommer att krävas för att reglera förpliktelsen eller förpliktelsens storlek inte kan beräknas med tillräcklig tillförlitlighet.

#### **Intäkter**

Det inflöde av ekonomiska fördelar som företaget erhållit eller kommer att erhålla för egen räkning redovisas som intäkt. Intäkter värderas till verkliga värdet av det som erhållits eller kommer att erhållas, med avdrag för rabatter.

#### *Tjänsteuppdrag*

Inkomsten och de utgifter som är hänförliga till uppdraget redovisas som intäkt respektive kostnad enligt följande:

- för exportuppdrag, enligt avgångsdatum
- för importuppdrag, enligt ankomstdatum

En befarad förlust redovisas som kostnad eftersom det är sannolikt att de totala uppdragsutgifterna kommer att överstiga den totala uppdragsinkomsten.

#### *Ränta och utdelning*

Intäkt redovisas när de ekonomiska fördelarna som är förknippade med transaktionen sannolikt kommer att tillfalla företaget samt när inkomsten kan beräknas på ett tillförlitligt sätt.

Ränta redovisas som intäkt enligt effektivräntemetoden.

Utdelning redovisas när behörigt organ har fattat beslut om att utdelning ska lämnas.

#### **Koncernredovisning**

##### *Dotterföretag*

Dotterföretag är företag i vilka moderföretaget direkt eller indirekt innehar mer än 50 % av röstetalet eller på annat sätt har ett bestämmande inflytande. Bestämmande inflytande innebär en rätt att utforma ett företags finansiella och operativa strategier i syfte att erhålla ekonomiska fördelar.

Redovisningen av rörelseförvärv bygger på enhetssynen. Det innebär att förvärvsanalysen upprättas per den tidpunkt då förvärvaren får bestämmande inflytande. Från och med denna tidpunkt ses förvärvaren och den förvärvade enheten som en redovisningsenhet. Tillämpningen av enhetssynen innebär vidare att alla tillgångar (inklusive goodwill) och skulder samt intäkter och kostnader medräknas i sin helhet även för delägda dotterföretag.

Anskaffningsvärdet för dotterföretag beräknas till summan av verkligt värde vid förvärvstidpunkten för erlagda tillgångar med tillägg av uppkomna och övertagna skulder samt emitterade eget kapitalinstrument, utgifter som är direkt hänförliga till rörelseförvärvet samt eventuell tilläggsköpeskillning. I förvärvsanalysen fastställs det verkliga värdet, med några undantag, vid förvärvstidpunkten av förvärvade identifierbara tillgångar och övertagna skulder samt minoritetsintresse. Minoritetsintresse värderas till verkligt värde vid förvärvstidpunkten. Från och med förvärvstidpunkten inkluderas i koncernredovisningen det förvärvade företagens intäkter och kostnader, identifierbara tillgångar och skulder liksom eventuell uppkommen goodwill eller negativ goodwill.

##### *Goodwill*

Koncernmässig goodwill uppkommer när anskaffningsvärdet vid förvärv av andelar i dotterföretag överstiger det i förvärvsanalysen fastställda värdet på det förvärvade företagens identifierbara nettotillgångar.

Goodwill redovisas till anskaffningsvärde med avdrag för ackumulerade avskrivningar och eventuell nedskrivning.

##### *Negativ goodwill*

Negativ goodwill uppkommer när anskaffningsvärdet vid förvärv av andelar i dotterföretag understiger det i förvärvsanalysen fastställda värdet på det förvärvade företagens identifierbara nettotillgångar.

Avser uppkommen negativ goodwill framtida kostnader eller framtida förluster, redovisas negativ goodwill som en avsättning i balansräkningen och upplöses i takt med att kostnaderna (förlusterna) uppstår. Uppkommer negativ goodwill istället på grund av andra orsaker redovisas negativ goodwill som en avsättning i balansräkningen till den del den inte överstiger verkligt värde på förvärvade identifierbara icke-monetära tillgångar. Den del som överstiger detta värde intäktsförs omedelbart. Den del av negativ goodwill som inte överstiger verkligt värde på förvärvade identifierbara icke-monetära tillgångar intäktsförs på ett systematiskt

sätt över en period som beräknas som kvarvarande vägd genomsnittlig nyttjandeperiod för de förvärvade identifierbara tillgångarna som är avskrivningsbara.

#### *Tilläggsköpeskillning*

Är det vid förvärvstidpunkten sannolikt att köpeskillningen kommer att justeras vid en senare tidpunkt och beloppet kan uppskattas på ett tillförlitligt sätt, ska beloppet ingå i det beräknade slutliga anskaffningsvärdet för den förvärvade enheten.

Justering av värdet på tilläggsköpeskillning inom tolv månader från förvärvstidpunkten påverkar goodwill/negativ goodwill. Justering senare än tolv månader efter förvärvstidpunkten redovisas i koncernresultaträkningen.

#### *Justering av förvärvsanalys*

I det fall förutsättningarna för förvärvsanalysen är ofullständiga justeras denna för att bättre återspegla faktiska förhållanden vid förvärvstidpunkten. Justeringarna görs retroaktivt inom tolv månader efter förvärvstidpunkten. Justeringar senare än tolv månader efter förvärvstidpunkten redovisas som en ändrad uppskattning och bedömning.

#### *Förändringar i ägarandel*

Vid förvärv av ytterligare andelar i företag som redan är dotterföretag upprättas inte någon ny förvärvsanalys eftersom moderföretaget redan har bestämmande inflytande. Eftersom förändringar i innehavet i företag som är dotterföretag enbart är en transaktion mellan ägarna redovisas inte någon vinst eller förlust i resultaträkningen utan effekten av transaktionen redovisas enbart i eget kapital.

Vid förvärv av ytterligare andelar i ett företag så att företaget blir dotterföretag upprättas en förvärvsanalys. De sedan tidigare ägda andelarna anses avyttrade. Andelar i ett dotterföretag har förvärvats. Vinst eller förlust, beräknad som skillnaden mellan verkligt värde och koncernmässigt redovisat värde, ska redovisas i koncernresultaträkningen.

Avyttras andelar i ett dotterföretag eller bestämmande inflytande upphör på annat sätt, anses andelarna som avyttrade i koncernredovisningen och vinst eller förlust vid avyttringen redovisas i koncernresultaträkningen. Om andelar finns kvar efter att bestämmande inflytande har upphört redovisas dessa med det verkliga värdet vid förvärvstidpunkten som anskaffningsvärde.

#### *Intresseföretag och gemensamt styrda företag*

Aktieinnehav i intresseföretag, i vilka koncernen har lägst 20% och högst 50% av rösterna eller på annat sätt har ett betydande inflytande över den driftsmässiga och finansiella styrningen, redovisas enligt kapitalandelsmetoden. Kapitalandelsmetoden innebär att det i koncernen redovisade värdet på aktier i intresseföretag motsvaras av koncernens andel i intresseföretagens egna kapital, eventuella restvärden på koncernmässiga över- och undervärden, inklusive goodwill och negativ goodwill reducerat med eventuella internvinster. I koncernens resultaträkning redovisas som "Andel i intresseföretags resultat" koncernens andel i intresseföretagens resultat efter skatt justerat för eventuella avskrivningar på eller upplösningar av förvärvade över- respektive undervärden, inklusive avskrivning på goodwill/ upplösning av negativ goodwill. Erhållna utdelningar från intresseföretag minskar redovisat värde. Vinstandelar upparbetade efter förvärven av intresseföretagen som ännu inte realiserats genom utdelning, avsätts till kapitalandelsfonden.

Ett gemensamt styrt företag är ett joint venture som inbegriper bildandet av ett aktiebolag, handelsbolag eller någon annan form av företag i vilket varje samägare äger andelar. Joint venture är ett avtalsbaserat samarbete där två eller flera parter gemensamt bedriver en ekonomisk verksamhet och har ett gemensamt bestämmande inflytande över verksamheten.

#### *Eliminering av transaktioner mellan koncernföretag, intresseföretag och gemensamt styrda företag*

Koncerninterna fordringar och skulder, intäkter och kostnader och orealiserade vinster eller förluster som uppkommer vid transaktioner mellan koncernföretag och gemensamt styrda företag som redovisas enligt klyvningsmetoden, elimineras i sin helhet. Orealiserade vinster som uppkommer vid transaktioner med intresseföretag och gemensamt styrda företag som redovisas enligt kapitalandelsmetoden, elimineras i den utsträckning som motsvarar koncernens ägarandel i företaget. Orealiserade förluster elimineras på samma sätt som orealiserade vinster, men endast i den utsträckning det inte finns någon indikation på något nedskrivningsbehov.

#### **Redovisningsprinciper i moderföretaget**

Redovisningsprinciperna i moderföretaget överensstämmer med de ovan angivna redovisningsprinciperna i koncernredovisningen utom i nedanstående fall.

#### *Leasing*

Finansiella leasingavtal redovisas som operationella leasingavtal i moderföretaget.

#### *Andelar i dotterföretag, intresseföretag och gemensamt styrda företag*

Andelar i dotterföretag, intresseföretag och gemensamt styrda företag redovisas till anskaffningsvärde minskat med ackumulerade nedskrivningar. I anskaffningsvärdet ingår förutom inköpspriset även utgifter som är direkt hänförliga till förvärvet.

#### *Skatt*

I moderföretaget särredovisas inte uppskjuten skatt som är hänförlig till obeskattade reserver.

#### *Anteciperad utdelning*

Eftersom moderföretaget innehar mer än hälften av rösterna för samtliga andelar i dotterföretaget redovisas utdelning när rätten att få utdelning bedöms som säker och kan beräknas på ett tillförlitligt sätt.

#### *Koncernbidrag och aktieägartillskott*

Koncernbidrag som erhållits/lämnats redovisas som en bokslutsdisposition i resultaträkningen. Det erhållna/lämnade koncernbidraget har påverkat företagets aktuella skatt.

Aktieägartillskott som lämnas utan att emitterade aktier eller andra egetkapitalinstrument erhållits i utbyte redovisas i balansräkningen som en ökning av andelens redovisade värde.

Återbetalda aktieägartillskott redovisas i balansräkningen som en minskning av andelens redovisade värde.

**Not 2 Uppskattningar och bedömningar**

Koncernens respektive moderföretagets redovisade värden av tillgångar och skulder är inte föremål för väsentliga uppskattningar och bedömningar som skulle innebära en betydande risk för osäkerhet i framtida faktiska utfall. Ett undantag är de redovisade värdena av moderföretagets aktier i och fordringar på dotterföretag som i vissa fall försvarats genom uppskattningar av dotterföretagens framtida kassaflöden vilka naturligtvis innehåller en viss grad av osäkerhet.

**Not 3 Nettoomsättning per rörelsegren och geografisk marknad**

	2023	2022
<i>Koncernen</i>		
<i>Nettoomsättning per rörelsegren</i>		
Linjeagenturer	167,486	293,775
Spedition	482,310	917,296
	<u>649,796</u>	<u>1,211,072</u>

I resultaträkningen redovisade produktionskostnader avser speditjonsverksamheten.

Linjeagenternas verksamhet medför att man fakturerar intäkter och kostnader för huvudmans räkning.

Dessa belopp uppgår till:

Fakturerad försäljning	1,392,665	3,900,418
Vidarefakturerade kostnader	-1,225,179	-3,606,642
Nettoomsättning	<u>167,486</u>	<u>293,776</u>

<i>Nettoomsättning per geografisk marknad</i>		
Norden	250,982	526,589
Baltikum	46,861	88,559
Centraleuropa	351,954	592,474
Sydafrika	—	3,449
	<u>649,796</u>	<u>1,211,072</u>

	2023	2022
<i>Moderföretaget</i>		
<i>Nettoomsättning per rörelsegren</i>		
Arvode för utförda tjänster	61,850	66,353
Vidarefakturerering av kostnader	14,837	15,284
	<u>76,687</u>	<u>81,637</u>
<i>Nettoomsättning per geografisk marknad</i>		
Sverige	53,367	55,406
Norge	6,216	9,679
Danmark	8,453	9,192
Finland	2,522	2,461
Österrike	2,142	2,450
Polen	3,986	2,450
	<u>76,687</u>	<u>81,637</u>

**Not 4 Övriga rörelseintäkter**

	2023	2022
<i>Koncernen</i>		
Kursvinster på fordringar/skulder av rörelsekaraktär	29,356	69,215
Realisationsvinster	615	929
Övrigt	5,763	9,860
	<u>35,735</u>	<u>80,004</u>
<i>Moderföretaget</i>		
Kursvinster på fordringar/skulder av rörelsekaraktär	389	325
Realisationsvinster	251	433
Övrigt	1,376	1,151
	<u>2,016</u>	<u>1,908</u>

Not 5 Anställda, personalkostnader och arvoden till styrelse och revisorer

Medelantalet anställda	2023		2022	
		varav män		varav män
<b>Moderföretaget</b>				
Sverige	4.0	25%	5.5	18%
Danmark	5.0	40%	5.4	44%
Norge	11.3	73%	11.9	72%
Finland	2.0	50%	1.1	100%
Tyskland	6.0	50%	6.0	50%
Polen	7.5	25%	7.5	25%
Österrike	2.2	0%	2.7	100%
<b>Totalt i moderföretaget</b>	<b>38.0</b>	<b>45%</b>	<b>40.1</b>	<b>45%</b>
<b>Dotterföretag</b>				
Norden	74.1	48%	91.5	47%
Baltikum	58.3	30%	69.1	30%
Centraleuropa	133.1	35%	134.7	44%
Västeuropa	0.0	0%	0.0	0%
Sydafrika	0.0	0%	1.9	84%
<b>Totalt i dotterföretag</b>	<b>265.5</b>	<b>37%</b>	<b>297.2</b>	<b>42%</b>
<b>Koncernen totalt</b>	<b>303.5</b>	<b>38%</b>	<b>337.3</b>	<b>42%</b>

Redovisning av könsfördelning i företagsledningar

	2023-12-31 Andel kvinnor	2022-12-31 Andel kvinnor
<b>Moderföretaget</b>		
Styrelsen	0%	0%
Övriga ledande befattningshavare	0%	0%
<b>Koncernen totalt</b>		
Styrelsen	0%	0%
Övriga ledande befattningshavare	35%	36%

Löner och andra ersättningar samt sociala kostnader, inklusive pensionskostnader

	2023		2022	
	Löner och ersättningar	Sociala kostnader	Löner och ersättningar	Sociala kostnader
Moderföretaget (varav pensionskostnad)	35,409	8,038 (2,707)	37,038	8,323 (2,726)
Dotterföretag (varav pensionskostnad)	119,988	27,359 (5,118)	130,821	28,744 (5,695)
<b>Koncernen totalt</b> (varav pensionskostnad)	<b>155,397</b>	<b>35,397</b> (7,825)	<b>167,859</b>	<b>37,067</b> (8,421)

1) Av moderföretagets pensionskostnader avser tkr 1 343 (f.å. 1 327) företagets ledning avseende 7 (7) personer. Företagets utestående pensionsförpliktelser till dessa uppgår till tkr 0 (f.å. 0).

2) Av koncernens pensionskostnader avser tkr 2 836 (f.å. 2 756) företagets ledning avseende 37 (42) personer. Koncernens utestående pensionsförpliktelser till dessa uppgår till tkr 0 (f.å. 0).

Löner och andra ersättningar fördelade mellan styrelseledamöter m.fl. och övriga anställda

	2023		2022	
	Styrelse och VD	Övriga anställda	Styrelse och VD	Övriga anställda
Moderföretaget (varav tantiem o.d.)	9,483 (598)	25,926 (62)	10,856 (1,987)	26,167 (2,686)
Dotterföretag (varav tantiem o.d.)	25,091 (618)	94,898 (755)	26,025 (2,053)	104,795 (8,900)
<b>Koncernen totalt</b> (varav tantiem o.d.)	<b>34,573</b> (1,216)	<b>120,824</b> (817)	<b>36,881</b> (4,040)	<b>130,962</b> (11,586)

Av de löner och ersättningar som lämnats till övriga anställda i koncernen avser tkr 4 202 (f.å. 4 259) andra ledande befattningshavare än styrelse och VD.

**Not 6 Arvode och kostnadsersättning till revisorer**

	2023	2022
<i>Koncernen</i>		
<i>KPMG</i>		
Revisionsuppdrag	1,086	909
Andra uppdrag	150	143
<i>Vidi Revisjon</i>		
Revisionsuppdrag	309	324
Revisionsverksamhet utöver revisionsuppdraget	87	105
Skatterådgivning	48	47
Andra uppdrag	48	47
<i>EY</i>		
Revisionsuppdrag	405	382
<i>Övriga revisorer</i>		
Revisionsuppdrag	813	799
<i>Moderföretaget</i>		
<i>KPMG</i>		
Revisionsuppdrag	637	511
Andra uppdrag	150	143
<i>Vidi Revisjon</i>		
Revisionsuppdrag	83	102
Revisionsverksamhet utöver revisionsuppdraget	85	101
Skatterådgivning	23	22
Andra uppdrag	23	22
<i>EY</i>		
Revisionsuppdrag	52	49
<i>Övriga revisorer</i>		
Revisionsuppdrag	45	40

Med revisionsuppdrag avses granskning av årsredovisningen och bokföringen samt styrelsens och verkställande direktörens förvaltning, övriga arbetsuppgifter som det ankommer på företagets revisor att utföra samt rådgivning eller annat biträde som föranleds av iakttagelser vid sådan granskning eller genomförandet av sådana övriga arbetsuppgifter.

**Not 7 Övriga rörelsekostnader**

	2023	2022
<i>Koncernen</i>		
Kursförluster på fordringar/skulder av rörelsekaraktär	-32,830	-69,141
	<u>-32,830</u>	<u>-69,141</u>
<i>Moderföretaget</i>		
Kursförluster på fordringar/skulder av rörelsekaraktär	-418	-381
	<u>-418</u>	<u>-381</u>

**Not 8 Operationell leasing**

**Leasingavtal där företaget är leasetagare**

	2023-12-31	2022-12-31
<i>Koncernen</i>		
<i>Framtida minimileaseavgifter avseende icke uppsägningsbara operationella leasingavtal</i>		
Inom ett år	10,168	8,256
Mellan ett och fem år	19,514	19,249
	<u>29,683</u>	<u>27,506</u>
	<u>2023</u>	<u>2022</u>
Räkenskapsårets kostnadsförda leasingavgifter	17,346	15,799
<i>Moderföretaget</i>		
<i>Framtida minimileaseavgifter avseende icke uppsägningsbara operationella leasingavtal</i>		
Inom ett år	8,064	8,098
Mellan ett och fem år	16,054	17,728
	<u>24,118</u>	<u>25,826</u>

	2023	2022
Räkenskapsårets kostnadsförda leasingavgifter	12,881	12,514

De ej uppsägningsbara leasingavtalen i koncernen avser kontorslokaler och kontorsinventarier. I moderföretaget tillkommer datorer och bilar. Datorerna har en rullande avtalsperiod om 36 månader. Bilarnas avtalsperiod varierar mellan 48 respektive 60 månader.

#### Not 9 Resultat från andelar i koncernföretag

	2023	2022
<i>Moderföretaget</i>		
Anteciperad utdelning	29,079	131,707
Erhållen utdelning	962	6,024
Nedskrivningar	-10,573	-1,828
Återförda nedskrivningar	–	5,905
	<u>19,468</u>	<u>141,809</u>

#### Not 10 Resultat från värdepapper och fordringar som är anläggningstillgångar

	2023	2022
<i>Koncernen</i>		
Ränteintäkter, övriga	28	26
Realisationsresultat vid avyttring av andelar	1,563	–
Valutakursdifferenser	2	1,593
	<u>1,593</u>	<u>1,618</u>
<i>Moderföretaget</i>		
Ränteintäkter, koncernföretag	244	79
Nedskrivningar, koncernföretag	-6,245	-1,001
Återförda nedskrivningar, koncernföretag	2,696	4,606
Återförda nedskrivningar, intresseföretag	-43	–
Valutakursdifferenser	-242	723
	<u>-3,590</u>	<u>4,407</u>

#### Not 11 Övriga ränteintäkter och liknande resultatposter

	2023	2022
<i>Koncernen</i>		
Ränteintäkter, övriga	5,858	1,735
Valutakursdifferenser	6,587	1,860
	<u>12,445</u>	<u>3,595</u>
<i>Moderföretaget</i>		
Ränteintäkter, övriga	1,383	352
Valutakursdifferenser	6,992	479
	<u>8,375</u>	<u>832</u>

#### Not 12 Räntekostnader och liknande resultatposter

	2023	2022
<i>Koncernen</i>		
Räntekostnader, övriga	-808	-890
Valutakursdifferenser	-454	-1,242
Övrigt	–	-2
	<u>-1,262</u>	<u>-2,134</u>
<i>Moderföretaget</i>		
Räntekostnader, koncernföretag	-920	-293
Räntekostnader, övriga	-270	-258
Valutakursdifferenser	-654	-1,272
Övrigt	386	–
	<u>-1,458</u>	<u>-1,823</u>

#### Not 13 Bokslutsdispositioner

	2023	2022
<i>Moderföretaget</i>		
Erhållna koncernbidrag	–	7,686
Lämnade koncernbidrag	-4,542	-5,025
	<u>-4,542</u>	<u>2,661</u>

**Not 14 Skatt på årets resultat**

	2023	2022
<i>Koncernen</i>		
Aktuell skattekostnad	-7,915	-29,799
Skatt hänförlig till tidigare år	-56	32
Uppskjuten skatt	941	-1,355
	<u>-7,030</u>	<u>-31,122</u>

	2023	2022
<i>Moderföretaget</i>		
Aktuell skattekostnad	-462	-385
Skatt hänförlig till tidigare år	0	69
Uppskjuten skatt	-36	-45
	<u>-498</u>	<u>-361</u>

**Avstämning av effektiv skatt**

	2023		2022	
	Procent	Belopp	Procent	Belopp
<i>Koncernen</i>				
Resultat före skatt		12,791		158,935
Skatt enligt gällande skattesats för moderföretaget	20.6%	-2,635	20.6%	-32,741
Effekt av andra skattesatser för utländska dotterföretag	0.1%	-14	-0.6%	952
Avskrivning av koncernmässig goodwill	1.0%	-130	0.1%	-115
Andra ej avdragsgilla kostnader	26.5%	-3,393	0.0%	-79
Ej skattepliktiga intäkter	-27.6%	3,528	-0.3%	406
Ökning av underskottsavdrag utan motsvarande aktivering av uppskjuten skatt	16.6%	-2,118	-0.1%	212
Utnyttjande av tidigare ej aktiverade underskottsavdrag	3.3%	-416	-0.4%	604
Skatt hänförlig till tidigare år	0.4%	-56	-0.1%	138
Övrigt	14.0%	-1,796	0.3%	-500
Redovisad effektiv skatt	55.0%	<u>-7,030</u>	19.6%	<u>-31,122</u>

	2023		2022	
	Procent	Belopp	Procent	Belopp
<i>Moderföretaget</i>				
Resultat före skatt		15,904		139,961
Skatt enligt gällande skattesats för moderföretaget	20.6%	-3,276	20.6%	-28,832
Ej avdragsgilla kostnader	18.4%	-2,933	0.3%	-428
Ej skattepliktiga intäkter	-39.0%	6,198	-21.4%	29,955
Ökning av underskottsavdrag utan motsvarande aktivering av uppskjuten skatt	0.0%	0	0.0%	0
Utnyttjande av tidigare ej aktiverade underskottsavdrag	0.0%	0	0.0%	0
Övriga temporära skillnader	2.8%	-451	0.8%	-1,080
Skatt hänförlig till tidigare år	0.0%	0	0.0%	69
Övrigt	0.2%	-36	0.0%	-45
Redovisad effektiv skatt	3.1%	<u>-498</u>	0.3%	<u>-361</u>

**Not 15 Licenser och varumärken samt liknande rättigheter**

	2023-12-31	2022-12-31
<i>Koncernen</i>		
<i>Ackumulerade anskaffningsvärden</i>		
Vid årets början	10,462	10,175
Övriga investeringar	86	296
Avyttringar och utrangeringar	-207	-39
Årets valutakursdifferenser	11	30
Vid årets slut	<u>10,352</u>	<u>10,462</u>
<i>Ackumulerade avskrivningar</i>		
Vid årets början	-8,401	-7,828
Återförda avskrivningar på avyttringar och utrangeringar	207	39
Årets avskrivning	-781	-600
Årets valutakursdifferenser	-5	-12
Vid årets slut	<u>-8,981</u>	<u>-8,401</u>
<b>Redovisat värde vid årets slut</b>	<b>1,371</b>	<b>2,061</b>

	2023-12-31	2022-12-31
<i>Moderföretaget</i>		
<i>Ackumulerade anskaffningsvärden</i>		
Vid årets början	21,685	21,420
Övriga investeringar	74	261

Avyttringar och utrangeringar	–	–
Årets valutakursdifferenser	5	4
Vid årets slut	<u>21,765</u>	<u>21,685</u>
<i>Ackumulerade avskrivningar</i>		
Vid årets början	-19,844	-19,287
Återförda avskrivningar på avyttringar och utrangeringar	–	–
Årets avskrivning	-585	-552
Årets valutakursdifferenser	-5	-4
Vid årets slut	<u>-20,434</u>	<u>-19,844</u>
<b>Redovisat värde vid årets slut</b>	<b>1,331</b>	<b>1,841</b>

**Not 16 Hyresrätter och liknande rättigheter**

	2023-12-31	2022-12-31
<i>Koncernen</i>		
<i>Ackumulerade anskaffningsvärden</i>		
Nyanskaffningar	58	56
Årets omräkningsdifferenser	-4	2
Vid årets slut	<u>54</u>	<u>58</u>
<b>Redovisat värde vid årets slut</b>	<b>54</b>	<b>58</b>

**Not 17 Goodwill**

	2023-12-31	2022-12-31
<i>Koncernen</i>		
<i>Ackumulerade anskaffningsvärden</i>		
Vid årets början	52,319	51,983
Årets omräkningsdifferenser	-163	336
Vid årets slut	<u>52,156</u>	<u>52,319</u>
<i>Ackumulerade avskrivningar</i>		
Vid årets början	-51,089	-50,381
Årets avskrivning	-633	-587
Årets omräkningsdifferenser	177	-122
Vid årets slut	<u>-51,546</u>	<u>-51,089</u>
<b>Redovisat värde vid årets slut</b>	<b>610</b>	<b>1,230</b>

**Not 18 Byggnader och mark**

	2023-12-31	2022-12-31
<i>Koncernen</i>		
<i>Ackumulerade anskaffningsvärden</i>		
Vid årets början	5,708	5,039
Nyanskaffningar	–	399
Årets valutakursdifferenser	392	270
Vid årets slut	<u>6,100</u>	<u>5,708</u>
<i>Ackumulerade avskrivningar</i>		
Vid årets början	-2,146	-1,939
Återförda avskrivningar på avyttringar och utrangeringar	–	–
Årets avskrivning	-177	-158
Årets valutakursdifferenser	-122	-49
Vid årets slut	<u>-2,444</u>	<u>-2,146</u>
<i>Ackumulerade uppskrivningar</i>		
Vid årets början	3,807	4,031
Årets nedskrivningar på uppskrivet belopp	-224	-224
Vid årets slut	<u>3,583</u>	<u>3,807</u>
<b>Redovisat värde vid årets slut</b>	<b>7,239</b>	<b>7,369</b>
	<b>2023-12-31</b>	<b>2022-12-31</b>
<i>Moderföretaget</i>		
<i>Ackumulerade anskaffningsvärden</i>		
Omklassificeringar	611	563
Årets valutakursdifferenser	-3	48
Vid årets slut	<u>608</u>	<u>611</u>

*Ackumulerade avskrivningar*

Omklassificeringar	-609	-558
Årets avskrivning	-2	-4
Årets valutakursdifferenser	3	-48
Vid årets slut	<u>-608</u>	<u>-609</u>
Redovisat värde vid årets slut	-	2

**Not 19 Inventarier, verktyg och installationer**

	2023-12-31	2022-12-31
<i>Koncernen</i>		
<i>Ackumulerade anskaffningsvärden</i>		
Vid årets början	38,291	35,876
Nyanskaffningar	5,435	8,405
Avyttringar och utrangeringar	-6,038	-8,244
Årets valutakursdifferenser	<u>-1,457</u>	<u>2,254</u>
Vid årets slut	36,231	38,291
<i>Ackumulerade avskrivningar</i>		
Vid årets början	-18,330	-16,084
Återförda avskrivningar på avyttringar och utrangeringar	5,371	5,762
Årets avskrivning	-6,305	-6,706
Årets valutakursdifferenser	<u>-209</u>	<u>-1,302</u>
Vid årets slut	<u>-19,473</u>	<u>-18,330</u>
Redovisat värde vid årets slut	16,758	19,961

	2023-12-31	2022-12-31
<i>Moderföretaget</i>		
<i>Ackumulerade anskaffningsvärden</i>		
Vid årets början	12,420	11,788
Nyanskaffningar	320	992
Avyttringar och utrangeringar	-1,193	-829
Årets valutakursdifferenser	<u>-603</u>	<u>469</u>
Vid årets slut	10,944	12,420
<i>Ackumulerade avskrivningar</i>		
Vid årets början	-5,459	-3,832
Återförda avskrivningar på avyttringar och utrangeringar	1,181	401
Årets avskrivning på anskaffningsvärden	-1,427	-1,834
Årets valutakursdifferenser	<u>222</u>	<u>-194</u>
Vid årets slut	<u>-5,482</u>	<u>-5,459</u>
Redovisat värde vid årets slut	5,462	6,962

**Leasing**

	2023-12-31	2022-12-31
<i>Koncernen</i>		
Inventarier som innehas under finansiella leasingavtal ingår med ett redovisat värde om	5,395	6,322

Under övriga kort- respektive långfristiga skulder i koncernen redovisas nuvärdet av framtida betalningar avseende skuldförda finansiella leasingförpliktelser.

**Not 20 Andelar i koncernföretag**

	2023-12-31	2022-12-31
<i>Moderföretaget</i>		
<i>Ackumulerade anskaffningsvärden</i>		
Vid årets början	138,246	134,340
Nybildning	135	229
Avyttring och likvidation	-7,567	-
Lämnade aktieägartillskott	2,737	3,677
Omklassificeringar	-	-
Vid årets slut	<u>133,551</u>	<u>138,246</u>
<i>Ackumulerade nedskrivningar</i>		
Vid årets början	-89,551	-93,628
Avyttring och likvidation	7,095	-
Under året återförda nedskrivningar	-	5,905
Årets nedskrivningar	<u>-10,573</u>	<u>-1,828</u>
Vid årets slut	<u>-93,029</u>	<u>-89,551</u>
Redovisat värde vid årets slut	40,522	48,696

USS United Shipping Services AB

Org nr 556559-3141

## Spec av moderföretagets och koncernens innehav av andelar i koncernföretag

Dotterföretag / Org nr / Säte	Antal andelar	Andel i % i)	2023-12-31	2022-12-31
			Redovisat värde	Redovisat värde
Multi Shipping AB, 556611-5522, Göteborg	1,000	100.0	0	0
Aseco AB, 556161-2119, Göteborg	10,000	100.0	0	0
Safe Shipping Sweden AB, 556575-0410, Göteborg	1,000	100.0	0	0
Hertzia AB, 556677-8774, Göteborg	1,000	100.0	100	100
Spedman Global Logistics AB, 556659-7562, Göteborg	1,000	100.0	3,900	3,900
TransAseco Nordic AB, 556694-2289, Göteborg	1,000	100.0	0	0
Aseco Container Services AS, 918257284, Oslo	2,000	100.0	0	0
NLS AS, 982851718, Oslo	1,000	100.0	0	0
HMM Agency (Norway) AS, 918891242, Oslo	30	100.0	2,250	4,500
Multi Shipping AS, 983232639, Oslo	300	100.0	125	125
Terminalhandlig AS, 952558951, Oslo	490	100.0	0	0
TransAseco Nordic AS, 979968612, Oslo	310	100.0	0	0
Spedman Global Logistics AS, 992097329, Oslo	10,000	100.0	355	705
Safe Shipping AS, 981126602, Oslo	100	100.0	2,050	4,050
OS-Agency Oy Ltd, 1521930-4, Helsingfors	100	100.0	0	0
OS-Agency OÜ, 12114170, Tallin				
OS-Agency SIA, 000357866, Riga				
Aseco Finland Oy Ltd, 1734608-3, Helsingfors	800	100.0	0	0
Dasena Agencies Oy Ltd, 1872774-2, Helsingfors	100	100.0	0	0
NLS Shipping Oy Ltd, 2349242-3, Helsingfors	100	100.0	0	0
HMM Agency (Finland) Oy Ltd, 1957624-5, Helsingfors	100	100.0	63	63
Safe Shipping Finland Oy, 2264512-5, Helsingfors	100	100.0	27	27
Spedman Global Logistics Oy, 0894922-9, Helsingfors	100	100.0	90	90
TransAseco Nordic Oy, 2353700-3, Helsingfors	100	100.0	0	0
Aseco Container Services Kft, 01-09-725651, Budapest	1	100.0	1,949	1,949
Safe Shipping Kft, 01-09-725953, Budapest	1	100.0	1,078	2,078
HMM Agency (Hungary) Kft, 01-09-736281/5, Budapest	1	100.0	225	450
Spedman Global Logistics Kft, 01-09-405387, Budapest	1	100.0	0	80
ZIM Agency Hungary Kft, 01-09-934885, Budapest	1	100.0	94	94
Multi Shipping s.r.o, 26 45 34 44, Prag	1	100.0	63	63
Aseco Container Services s.r.o, 26 47 90 79, Prag	1	100.0	568	568
Safe Shipping s.r.o, 26 49 93 55, Prag	1	100.0	157	157
ZIM Agency Czech Republic s.r.o., 28510631, Prag	1	100.0	221	221
Spedman Global Logistics a.s., 25629328, Prag	400	100.0	2,134	2,134
HMM Agency (Czech Rep. & Slovakia) s.r.o., 03843084, Prag	1	100.0	70	70
Aseco Container Services Sp.z o.o., 586-20-72-129, Gdynia	100	100.0	729	729
Safe Shipping Sp.z o.o., 586-20-72-135, Gdynia	100	100.0	180	180
Spedman Global Logistics Sp.z o.o., 586-01-03-788, Gdynia	100	100.0	7,277	7,277
HMM Agency (Poland) Sp.z.o.o., 586-22-94-864, Gdynia	100	100.0	22	22
Sea-Master Sp.zo.o., 586-23-89-122, Gdynia	100	100.0	13	-
Aseco Container Services OÜ, 10368385, Tallinn	1	100.0	0	-
Unilog Shared Services Centre OÜ, 10988024, Tallinn	1	100.0	24	24
Safe Shipping OÜ, 11469355, Tallinn	1	100.0	26	26
ZIM Estonia OÜ, 11226173, Tallinn	1	100.0	0	24
NLS Eesti OÜ, 10683201, Tallinn	1	100.0	0	-
Aseco Container Services SIA, 000357867, Riga	100	100.0	0	-
Spedman Global Logistics SIA, 40003578722, Riga	100	100.0	550	550
Safe Shipping SIA, 40003988226, Riga	100	100.0	27	27
SIA ICO, 40103447376, Riga	100	100.0	25	25
ZIM Latvia SIA, 40103419442, Riga	100	100.0	0	-
Aseco Container Services UAB, 1175474, Klaipeda	1,000	100.0	0	-
OS-Agency UAB, 1175857, Klaipeda	1,000	100.0	0	-
Safe Shipping UAB, 301240841, Klaipeda	1,000	100.0	28	28
Spedman UAB, 301741539, Klaipeda	1,000	100.0	0	-
UAB ZIM Agency, 302626340, Klaipeda	1,000	100.0	0	-
Aseco Container Services d.o.o., 21126267, Koper	1	100.0	0	-
Multi Shipping Agency d.o.o., 2185300, Koper	1	100.0	1,295	1,295
Safe Shipping d.o.o., 2185318, Koper	1	100.0	0	397
Spedman Global Logistics d.o.o., 8763542000, Koper	1	100.0	179	179
Safe Shipping d.o.o., 69024262506, Rijeka	1	100.0	29	29
Spedman Global Logistics d.o.o., 27745223807, Rijeka	1	100.0	1,176	917
ZIM Agency d.o.o., 45989079515, Rijeka	1	100.0	29	29
Safe Shipping d.o.o. Beograd, 21725480, Beograd	1	100.0	0	263
Spedman Global Logistics d.o.o. Beograd, 21858668, Beograd	1	100.0	122	-
ZIM d.o.o. Beograd, 21815985, Beograd	1	100.0	0	121
Aseco Shipping GmbH, 291466, Wien	1	100.0	4,951	4,951

2024061724451

Org nr 556559-3141

Safe Shipping GmbH, 282705, Wien	1	100.0	327	327
ZIM Austria GmbH, FN322251 p, Wien	1	100.0	1,171	1,171
HMM Agency (Austria) GmbH, FN429681 i, Wien	1	100.0	767	1,517
Spedman Global Logistics GmbH, FN505734 b, Wien	1	100.0	0	636
Badesco N.V., 889923332, Antwerpen	1,000	100.0	0	–
TMCL Container Line GmbH, HRB128677, Hamburg	1	100.0	0	473
Aseco Container Services B.V., 24420789, Rotterdam	3,000	100.0	0	–
Nile Dutch Agency South Africa (Pty) Ltd, 2020/843967/07, Durban	600	60.0	196	196
Ultra Shipping Holding A/S, 25290208, Århus	500	100.0	5,860	5,860
<i>Aseco Container Services A/S, 20 64 47 02, Århus</i>				
<i>Multi Shipping A/S, 14 45 39 97, Århus</i>				
<i>Safe Shipping A/S, 27 30 02 94, Århus</i>				
<i>ICO A/S, 73 64 38 13, Århus</i>				
<i>HMM Agency (Denmark) A/S, 10 16 34 20, Århus</i>				
<i>Spedman Global Logistics A/S, 31 32 75 71, Århus</i>				
<i>TransAseco Nordic A/S, 42 71 50 93, Århus</i>				
			40,522	48,696

i) Ägarandelen av kapitalet avses, vilket även överensstämmer med andelen av rösterna för totalt antal aktier.

**Not 21 Fordringar hos koncernföretag**

	2023-12-31	2022-12-31
<i>Moderföretaget</i>		
<i>Akkumulerade anskaffningsvärden</i>		
Vid årets början	21,083	23,058
Tillkommande fordringar	18,410	5,311
Reglerade fordringar	-8,930	-8,592
Omklassificeringar	–	–
Årets valutakursdifferenser	-334	1,307
Vid årets slut	30,230	21,083
<i>Akkumulerade nedskrivningar</i>		
Vid årets början	-10,160	-12,900
Reglerade fordringar	–	–
Under året återförda nedskrivningar	2,558	4,459
Årets nedskrivningar	-6,245	-1,001
Årets valutakursdifferenser	19	-718
Vid årets slut	-13,828	-10,160
<b>Redovisat värde vid årets slut</b>	16,402	10,924

**Not 22 Andelar i intresseföretag**

	2023-12-31	2022-12-31
<i>Koncernen</i>		
<i>Akkumulerade anskaffningsvärden</i>		
Vid årets början	864	882
Förvärv	–	–
Avyttring	-609	–
Årets andel i intresseföretags resultat	–	-34
Omklassificeringar	–	–
Årets valutakursdifferenser	-9	16
Vid årets slut	246	864
<i>Akkumulerade nedskrivningar</i>		
Vid årets början	-256	-256
Avyttring	–	–
Årets nedskrivningar	–	–
Årets valutakursdifferenser	19	–
Vid årets slut	-256	-256
<b>Redovisat värde vid årets slut</b>	–	609
<i>Moderföretaget</i>		
<i>Akkumulerade anskaffningsvärden</i>		
Vid årets början	98	98
Avyttring	-98	–
Omklassificeringar	–	–
Vid årets slut	–	98
<i>Akkumulerade nedskrivningar</i>		
Avyttring	–	–
Årets nedskrivningar	–	–

Redovisat värde vid årets slut

-	-
-	98

Specifikation av moderföretagets och koncernens innehav av andelar i intresseföretag

2023-12-31

Intresseföretag / org nr, säte	Andelar / antal i % i)	Kapital- andelens värde i koncernen	Redov värde hos moderföretaget
<b>Direkt ägda</b>			
<b>Indirekt ägda</b>			
UNITEAM Transport Systems ApS. 3209381, Taastrup, Denmark	12,500 10	0	

2022-12-31

Intresseföretag / org nr, säte	Andelar / antal i % i)	Kapital- andelens värde i koncernen	Redov värde hos moderföretaget
<b>Direkt ägda</b>			
Aseco Container Services (Pty) Ltd 2009/011412/07, Westville, Sydafrika	99,000 30	609	98
<b>Indirekt ägda</b>			
UNITEAM Transport Systems (HK) Ltd 7904059, Hong Kong, Kina	15,154 24	0 609	- 98

i) Ägarandelen av kapitalet avses, vilket även överensstämmer med andelen av rösterna för totalt antal aktier.

**Not 23 Andra långfristiga värdepappersinnehav**

	2023-12-31	2022-12-31
<i>Koncernen</i>		
Akkumulerade anskaffningsvärden		
Vid årets början	90	87
Årets valutakursdifferenser	-6	3
Vid årets slut	84	90
Redovisat värde vid årets slut	84	90

**Not 24 Uppskjuten skatt**

	Redovisat värde	2023-12-31 Skattemässigt värde	Temporär skillnad
<i>Koncernen</i>			
<i>Väsentliga temporära skillnader</i>			
Skattemässigt underskottsavdrag	-	1,427	-1,427
Uppskrivning byggnad	6,316	2,732	3,583
Övriga temporära skillnader	885	-	885
	7,200	4,159	3,041

	Uppskjuten skattefordran	2023-12-31 Uppskjuten skatteskuld	Netto
<i>Koncernen</i>			
Skattemässigt underskottsavdrag	340	-	340
Uppskrivning byggnad	-	-681	-681
Övriga temporära skillnader	-	-269	-269
Uppskjuten skattefordran/skuld	340	-950	-610
Kvittning	-878	878	-
Uppskjuten skatteskuld (netto)	-538	-72	-610

	Redovisat värde	2022-12-31 Skattemässigt värde	Temporär skillnad
<i>Koncernen</i>			

<i>Väsentliga temporära skillnader</i>			
Skattemässigt underskottsavdrag	–	409	-409
Uppskrivning byggnad	6,664	2,856	3,807
Övriga temporära skillnader	387	–	387
	<u>7,051</u>	<u>3,266</u>	<u>3,785</u>

	2022-12-31		
<i>Koncernen</i>	<i>Uppskjuten skattefordran</i>	<i>Uppskjuten skatteskuld</i>	<i>Netto</i>
Skattemässigt underskottsavdrag	244	–	244
Uppskrivning byggnad	–	-723	-723
Övriga temporära skillnader	–	-310	-310
<i>Uppskjuten skattefordran/skuld</i>	<u>244</u>	<u>-1,033</u>	<u>-789</u>
<i>Kvittning</i>	<u>-1,033</u>	<u>1,033</u>	<u>–</u>
<i>Uppskjuten skatteskuld (netto)</i>	<u>-789</u>	<u>–</u>	<u>-789</u>

	2023-12-31		
<i>Moderföretaget</i>	<i>Redovisat värde</i>	<i>Skattemässigt värde</i>	<i>skillnad</i>
<i>Väsentliga temporära skillnader</i>			
Skattemässigt underskottsavdrag	–	–	–
Övriga temporära skillnader	947	–	947
	<u>947</u>	<u>–</u>	<u>947</u>

Moderföretaget har även ett skattemässigt underskottsavdrag om tkr 7 425 per 31 december 2023, vilket primärt är hänförligt till ett antal år med negativa resultat i de svenska koncernföretagen, utan att en uppskjuten skattefordran om max 20.6 % av underskottet är redovisat.

	2023-12-31		
<i>Moderföretaget</i>	<i>Uppskjuten skattefordran</i>	<i>Uppskjuten skatteskuld</i>	<i>Netto</i>
Skattemässigt underskottsavdrag	–	–	–
Övriga temporära skillnader	45	-254	-208
<i>Uppskjuten skattefordran/skuld</i>	<u>45</u>	<u>-254</u>	<u>-208</u>
<i>Kvittning</i>	<u>–</u>	<u>–</u>	<u>–</u>
<i>Uppskjuten skatteskuld</i>	<u>45</u>	<u>-254</u>	<u>-208</u>

	2022-12-31		
<i>Moderföretaget</i>	<i>Redovisat värde</i>	<i>Skattemässigt värde</i>	<i>Temporär skillnad</i>
<i>Väsentliga temporära skillnader</i>			
Skattemässigt underskottsavdrag	–	409	-409
Övriga temporära skillnader	1,251	–	1,251
	<u>1,251</u>	<u>409</u>	<u>842</u>

	2022-12-31		
<i>Moderföretaget</i>	<i>Uppskjuten skattefordran</i>	<i>Uppskjuten skatteskuld</i>	<i>Netto</i>
Skattemässigt underskottsavdrag	90	–	90
Övriga temporära skillnader	–	-276	-276
<i>Uppskjuten skattefordran/skuld</i>	<u>90</u>	<u>-276</u>	<u>-186</u>
<i>Kvittning</i>	<u>-90</u>	<u>91</u>	<u>-181</u>
<i>Uppskjuten skatteskuld</i>	<u>0</u>	<u>-185</u>	<u>-185</u>

**Not 25 Andra långfristiga fordringar**

<i>Koncernen</i>		
<i>Ackumulerade anskaffningsvärden</i>		
Vid årets början	1,958	1,883
Tillkommande fordringar	336	33
Reglerade fordringar	–	50
Omklassificeringar	24	-159
Årets valutakursdifferenser	-9	151
Vid årets slut	<u>2,309</u>	<u>1,958</u>
<i>Ackumulerade nedskrivningar</i>		

Omklassificeringar	24	159
Årets nedskrivningar	-24	-159
	<u>-</u>	<u>-</u>
<b>Redovisat värde vid årets slut</b>	<b>2,309</b>	<b>1,958</b>

*Moderföretaget**Akkumulerade anskaffningsvärden*

Vid årets början	1,114	995
Tillkommande fordringar	319	33
Årets valutakursdifferenser	-16	86
Vid årets slut	<u>1,417</u>	<u>1,114</u>
<b>Redovisat värde vid årets slut</b>	<b>1,417</b>	<b>1,114</b>

**Not 26 Förutbetalda kostnader och upplupna intäkter**

	2023-12-31	2022-12-31
<i>Koncern</i>		
Förutbetald hyra	804	949
Förutbetalda försäkringspremier	439	571
Övriga förutbetalda kostnader	3,170	3,705
Periodisering uppdrag	7,250	10,648
Övriga upplupna intäkter	367	437
	<u>12,030</u>	<u>16,310</u>
<i>Moderföretag</i>		
Förutbetald hyra	190	89
Förutbetalda försäkringspremier	266	399
Övriga förutbetalda kostnader	2,060	2,236
Övriga upplupna intäkter	42	17
	<u>2,557</u>	<u>2,740</u>

**Not 27 Kassa och bank**

I de likvida medlen ingår för koncernen ett belopp om tkr 1 182 (f.å. 1 450) som inte är disponibelt p g a att det utgör spärrade medel till förmån för externa parter.  
Motsvarande spärrade medel för moderföretaget är tkr 670 (f.å. 728).

**Not 28 Långfristiga skulder**

	2023-12-31	2022-12-31
<i>Koncernen</i>		
Skulder som förfaller senare än ett år från balansdagen:		
Övriga skulder till kreditinstitut	4,471	6,539
Övriga skulder	3,502	3,931
Skulder som förfaller senare än fem år från balansdagen:		
Övriga skulder till kreditinstitut	-	-
Övriga skulder	-	-
<i>Moderföretaget</i>		
Skulder som förfaller senare än ett år från balansdagen		
Övriga skulder till kreditinstitut	3,058	4,641
Skulder till koncernföretag	17,591	21,152
Skulder som förfaller senare än fem år från balansdagen		
Övriga skulder till kreditinstitut	-	-
Skulder till koncernföretag	-	-

**Not 29 Upplupna kostnader och förutbetalda intäkter**

	2023-12-31	2022-12-31
<i>Koncern</i>		
Upplupna personalrelaterade kostnader	18,440	33,856
Upplupna revisionskostnader	2,117	2,122
Upplupna uppdragsrelaterade kostnader	101,033	63,349
Periodisering uppdrag	17,260	82,984
Övriga poster	2,045	1,914
	<u>140,895</u>	<u>184,225</u>
<i>Moderföretag</i>		
Upplupna personalrelaterade kostnader	7,263	8,877

Upplupna revisionskostnader	948	901
Upplupna uppdragsrelaterade kostnader/förutbetalda intäkter	54,349	–
Övriga poster	681	398
	<u>63,243</u>	<u>10,176</u>

Maersk Line A/S betalade 2023 en kompensation relaterad till uppsägningen av agentavtalet gällande Hamburg Süd. Styrelsen och den verkställande direktören har av försiktighets skull valt att inte intäcksredovisa denna kompensation som intäkt under 2023 då vissa delar av kompensationen varit föremål för diskussion efter det att det finansiella året 2023 avslutats. Erhållen kompensation är balansförd och ingår som del av det belopp som redovisas under Upplupna uppdragsrelaterade kostnader.

**Not 30 Ställda säkerheter och eventualförpliktelser - koncernen**

	2023-12-31	2022-12-31
<b>Ställda säkerheter</b>		
<i>För egna skulder och avsättningar</i>		
Bankräkningar	<u>3,396</u>	<u>2,001</u>
Summa ställda säkerheter	<u>3,396</u>	<u>2,001</u>

Bankräkningar utgör dels säkerhet ställd till Skatteetaten i Norge för innehållen källskatt per balansdagen i de norska koncernföretagen och dels säkerhet ställd till det polska tullverket för oreglerade avgifter per balansdagen i det polska koncernföretaget med speditjonsverksamhet.

<b>Eventualförpliktelser</b>	Inga	Inga
------------------------------	------	------

**Not 31 Ställda säkerheter och eventualförpliktelser - moderföretaget**

	2023-12-31	2022-12-31
<b>Ställda säkerheter</b>		
<i>För egna skulder och avsättningar</i>		
Bankräkningar	<u>670</u>	<u>728</u>
Summa ställda säkerheter	<u>670</u>	<u>728</u>

Bankräkningar utgör säkerhet ställd till Skatteetaten i Norge för innehållen källskatt per balansdagen i den norska filialen.

<b>Eventualförpliktelser</b>		
Övriga eventualförpliktelser	<u>531</u>	<u>136</u>
Summa eventualförpliktelser	<u>531</u>	<u>136</u>

Eventualförpliktelserna avser betalningsgarantier utställda av moderföretaget för flera dotterföretags räkning. Betalningsgarantierna utgör säkerhet åt externa parter. Dessutom har moderbolaget för dotterbolags räkning utställt ett antal beloppbegränsade kapitaltäckningsgarantier (total tkr 6 000) samt ett antal icke beloppbegränsade kapitaltäckningsgarantier.

**Not 32 Disposition av vinst**

**Förslag till disposition av företagets vinst**

Styrelsen föreslår att fritt eget kapital, kronor 71 856 707 disponeras enligt följande:

Utdelning [10 000 aktier * 0 kronor per aktie]	–
Balanseras i ny räkning	71 856 707
Summa	<u>71 856 707</u>

**Not 33 Betalda räntor och erhållen utdelning**

	2023	2022
<b>Koncernen</b>		
Erhållen ränta	5,886	1,761
Erlagd ränta	-808	-891
	<u>2023</u>	<u>2022</u>
<b>Moderföretaget</b>		
Erhållen ränta	1,627	432
Erlagd ränta	-1,190	-551

**Not 34 Likvida medel**

	2023-12-31	2022-12-31
<i>Koncernen</i>		
<i>Följande delkomponenter ingår i likvida medel:</i>		
Kassamedel	14	11
Banktillgodohavanden	135,883	257,044
	<u>135,897</u>	<u>257,055</u>

Ovanstående poster har klassificerats som likvida medel med utgångspunkten att:

- De har en obetydlig risk för värdefluktuationer.
- De kan lätt omvandlas till kassamedel.
- De har en löptid om högst 3 månader från anskaffningstidpunkten.

	2023-12-31	2022-12-31
<i>Moderföretaget</i>		
<i>Följande delkomponenter ingår i likvida medel:</i>		
Kassamedel	6	6
Banktillgodohavanden	40,128	9,177
Tillgodohavande på koncernkonto	2,501	41,039
	<u>42,635</u>	<u>50,223</u>

Ovanstående poster har klassificerats som likvida medel med utgångspunkten att:

- De har en obetydlig risk för värdefluktuationer.
- De kan lätt omvandlas till kassamedel.
- De har en löptid om högst 3 månader från anskaffningstidpunkten.

**Not 35 Övriga upplysningar till kassaflödesanalysen****Justeringar för poster som inte ingår i kassaflödet m m**

	2023	2022
<i>Koncernen</i>		
Avskrivningar	8,120	8,274
Orealiserade kursdifferenser	-128	429
Rearesultat försäljning av anläggningstillgångar	615	-929
Resultatandelar i intresseföretag	1,553	34
	<u>10,160</u>	<u>7,808</u>

	2023	2022
<i>Moderföretaget</i>		
Avskrivningar	2,013	2,390
Nedskrivningar/reversering av nedskrivningar	14,122	-7,683
Orealiserade kursdifferenser	-10,037	-6,199
Rearesultat försäljning av anläggningstillgångar	-251	-433
Anteciperad utdelning från dotterföretag	-29,079	-131,707
	<u>-23,232</u>	<u>-143,631</u>

**Not 36 Antal aktier och kvotvärde**

	2023	2022
[A-aktier]		
antal aktier	10,000	10,000
kvotvärde	100	100

**Not 37 Koncernuppgifter**

Företaget är till 75.2 % ägt av Ultra Shipping AS, org nr 862 353 722 med säte i Oslo, Norge, till 18.8 % ägt av Ultra Shipping S.A.R.L., org nr B113 556 med säte i Luxemburg, Luxemburg, samt 3 % vardera ägs av Besimar Holding AB, org nr 559168-2025 med säte i Hovås, Sverige, NAJA Holding AB og org nr 559170-5081 med säte i Göteborg, Sverige.

Ultra Shipping AS upprättar koncernredovisning för den största koncernen och denna finns att tillgå hos företaget, Bryggegate 9, 0250 Oslo, Norge.

**Inköp och försäljning inom koncernen**

Av koncernens totala inköp och försäljning mätt i kronor avser 5 % (f.å. 5 %) av inköpen och 4 % (f.å. 4 %) av försäljningen andra företag inom hela den företagsgrupp som koncernen tillhör.

Av moderföretagets totala inköp och försäljning mätt i kronor avser 3 % (f.å.3 %) av inköpen och 97 % (f.å. 97 %) av försäljningen andra företag inom hela den företagsgrupp som företaget tillhör.

2024061724458


Göteborg den 30 maj 2024




Morten Garman  
Ordförande




Asmund Johansen



Jon Erik Drolsum



Stefan J Hascher



Ulf Pettersson

Henrik Mejlstrup  
Verkställande direktör



Min revisionsberättelse har lämnats 2024-05-30



Fredrik Waern  
Auktoriserad revisor

# Revisionsberättelse

Till bolagsstämman i USS United Shipping Services AB, org. nr 556559-3141

## Rapport om årsredovisningen och koncernredovisningen

### Uttalanden

Jag har utfört en revision av årsredovisningen och koncernredovisningen för USS United Shipping Services AB för år 2023.

Enligt min uppfattning har årsredovisningen och koncernredovisningen upprättats i enlighet med årsredovisningslagen och ger en i alla väsentliga avseenden rättvisande bild av moderbolagets och koncernens finansiella ställning per den 31 december 2023 och av dessas finansiella resultat och kassaflöde för året enligt årsredovisningslagen. Förvaltningsberättelsen är förenlig med årsredovisningens och koncernredovisningens övriga delar.

Jag tillstyrker därför att bolagsstämman fastställer resultaträkningen och balansräkningen för moderbolaget och för koncernen.

### Grund för uttalanden

Jag har utfört revisionen enligt International Standards on Auditing (ISA) och god revisionssed i Sverige. Mitt ansvar enligt dessa standarder beskrivs närmare i avsnittet Revisorns ansvar. Jag är oberoende i förhållande till moderbolaget och koncernen enligt god revisorssed i Sverige och har i övrigt fullgjort mitt yrkesetiska ansvar enligt dessa krav.

Jag anser att de revisionsbevis jag har inhämtat är tillräckliga och ändamålsenliga som grund för mina uttalanden.

### Styrelsens och verkställande direktörens ansvar

Det är styrelsen och verkställande direktören som har ansvaret för att årsredovisningen och koncernredovisningen upprättas och att de ger en rättvisande bild enligt årsredovisningslagen. Styrelsen och verkställande direktören ansvarar även för den interna kontroll som de bedömer är nödvändig för att upprätta en årsredovisning och koncernredovisning som inte innehåller några väsentliga felaktigheter, vare sig dessa beror på oegentligheter eller misstag. Vid upprättandet av årsredovisningen och koncernredovisningen ansvarar styrelsen och verkställande direktören för bedömningen av

bolagets och koncernens förmåga att fortsätta verksamheten. De upplyser, när så är tillämpligt, om förhållanden som kan påverka förmågan att fortsätta verksamheten och att använda antagandet om fortsatt drift. Antagandet om fortsatt drift tillämpas dock inte om styrelsen och verkställande direktören avser att likvidera bolaget, upphöra med verksamheten eller inte har något realistiskt alternativ till att göra något av detta.

### Revisorns ansvar

Mina mål är att uppnå en rimlig grad av säkerhet om huruvida årsredovisningen och koncernredovisningen som helhet inte innehåller några väsentliga felaktigheter, vare sig dessa beror på oegentligheter eller misstag, och att lämna en revisionsberättelse som innehåller mina uttalanden. Rimlig säkerhet är en hög grad av säkerhet, men är ingen garanti för att en revision som utförs enligt ISA och god revisionssed i Sverige alltid kommer att upptäcka en väsentlig felaktighet om en sådan finns. Felaktigheter kan uppstå på grund av oegentligheter eller misstag och anses vara väsentliga om de enskilt eller tillsammans rimligen kan förväntas påverka de ekonomiska beslut som användare fattar med grund i årsredovisningen och koncernredovisningen.

Som del av en revision enligt ISA använder jag professionellt omdöme och har en professionellt skeptisk inställning under hela revisionen. Dessutom:

- identifierar och bedömer jag riskerna för väsentliga felaktigheter i årsredovisningen och koncernredovisningen, vare sig dessa beror på oegentligheter eller misstag, utformar och utför granskningsåtgärder bland annat utifrån dessa risker och inhämtar revisionsbevis som är tillräckliga och ändamålsenliga för att utgöra en grund för mina uttalanden. Risken för att inte upptäcka en väsentlig felaktighet till följd av oegentligheter är högre än för en väsentlig felaktighet som beror på misstag, eftersom oegentligheter kan innefatta agerande i maskopi, förfalskning, avsiktliga utelämnanden, felaktig information eller åsidosättande av intern kontroll.
- skaffar jag mig en förståelse av den del av bolagets interna kontroll som har betydelse för min revision för att utforma granskningsåtgärder som är lämpliga med hänsyn till omständigheterna, men inte för att uttala mig om effektiviteten i den interna kontrollen.
- utvärderar jag lämpligheten i de redovisningsprinciper som används och rimligheten i styrelsens och verkställande direktörens uppskattningar i redovisningen och tillhörande upplysningar.

- drar jag en slutsats om lämpligheten i att styrelsen och verkställande direktören använder antagandet om fortsatt drift vid upprättandet av årsredovisningen och koncernredovisningen. Jag drar också en slutsats, med grund i de inhämtade revisionsbevisen, om huruvida det finns någon väsentlig osäkerhetsfaktor som avser sådana händelser eller förhållanden som kan leda till betydande tvivel om bolagets och koncernens förmåga att fortsätta verksamheten. Om jag drar slutsatsen att det finns en väsentlig osäkerhetsfaktor, måste jag i revisionsberättelsen fästa uppmärksamheten på upplysningarna i årsredovisningen och koncernredovisningen om den väsentliga osäkerhetsfaktorn eller, om sådana upplysningar är otillräckliga, modifiera uttalandet om årsredovisningen och koncernredovisningen. Mina slutsatser baseras på de revisionsbevis som inhämtas fram till datumet för revisionsberättelsen. Dock kan framtida händelser eller förhållanden göra att ett bolag och en koncern inte längre kan fortsätta verksamheten.
- utvärderar jag den övergripande presentationen, strukturen och innehållet i årsredovisningen och koncernredovisningen, däribland upplysningarna, och om årsredovisningen och koncernredovisningen återger de underliggande transaktionerna och händelserna på ett sätt som ger en rättvisande bild.
- inhämtar jag tillräckliga och ändamålsenliga revisionsbevis avseende den finansiella informationen för enheterna eller affärsaktiviteterna inom koncernen för att göra ett uttalande avseende koncernredovisningen. Jag ansvarar för styrning, övervakning och utförande av koncernrevisionen. Jag är ensam ansvarig för mina uttalanden.

Jag måste informera styrelsen om bland annat revisionens planerade omfattning och inriktning samt tidpunkten för den. Jag måste också informera om betydelsefulla iakttagelser under revisionen, däribland de eventuella betydande brister i den interna kontrollen som jag identifierat.

## Rapport om andra krav enligt lagar och andra författningar

### Uttalanden

Utöver min revision av årsredovisningen och koncernredovisningen har jag även utfört en revision av styrelsens och verkställande direktörens förvaltning för USS United Shipping Services AB för år 2023 samt av förslaget till dispositioner beträffande bolagets vinst eller förlust.

Jag tillstyrker att bolagsstämman disponerar vinsten enligt förslaget i förvaltningsberättelsen och beviljar styrelsens ledamöter och verkställande direktören ansvarsfrihet för räkenskapsåret.

### Grund för uttalanden

Jag har utfört revisionen enligt god revisionssed i Sverige. Mitt ansvar enligt denna beskrivs närmare i avsnittet Revisorns ansvar. Jag är oberoende i förhållande till moderbolaget och koncernen enligt god revisors sed i Sverige och har i övrigt fullgjort mitt yrkesetiska ansvar enligt dessa krav.

Jag anser att de revisionsbevis jag har inhämtat är tillräckliga och ändamålsenliga som grund för mina uttalanden.

### Styrelsens och verkställande direktörens ansvar

Det är styrelsen som har ansvaret för förslaget till dispositioner beträffande bolagets vinst eller förlust. Vid förslag till utdelning innefattar detta bland annat en bedömning av om utdelningen är försvarlig med hänsyn till de krav som bolagets och koncernens verksamhetsart, omfattning och risker ställer på storleken av moderbolagets och koncernens egna kapital, konsolideringsbehov, likviditet och ställning i övrigt.

Styrelsen ansvarar för bolagets organisation och förvaltningen av bolagets angelägenheter. Detta innefattar bland annat att fortlöpande bedöma bolagets och koncernens ekonomiska situation och att tillse

att bolagets organisation är utformad så att bokföringen, medelsförvaltningen och bolagets ekonomiska angelägenheter i övrigt kontrolleras på ett betryggande sätt. Verkställande direktören ska sköta den löpande förvaltningen enligt styrelsens riktlinjer och anvisningar och bland annat vidta de åtgärder som är nödvändiga för att bolagets bokföring ska fullgöras i överensstämmelse med lag och för att medelsförvaltningen ska skötas på ett betryggande sätt.

### Revisorns ansvar

Mitt mål beträffande revisionen av förvaltningen, och därmed mitt uttalande om ansvarsfrihet, är att inhämta revisionsbevis för att med en rimlig grad av säkerhet kunna bedöma om någon styrelseledamot eller verkställande direktören i något väsentligt avseende:

- företagit någon åtgärd eller gjort sig skyldig till någon försummelse som kan föranleda ersättningsskyldighet mot bolaget, eller
- på något annat sätt handlat i strid med aktiebolagslagen, årsredovisningslagen eller bolagsordningen.

Mitt mål beträffande revisionen av förslaget till dispositioner av bolagets vinst eller förlust, och därmed mitt uttalande om detta, är att med rimlig grad av säkerhet bedöma om förslaget är förenligt med aktiebolagslagen.

Rimlig säkerhet är en hög grad av säkerhet, men ingen garanti för att en revision som utförs enligt god revisionssed i Sverige alltid kommer att upptäcka åtgärder eller försummelser som kan föranleda

ersättningsskyldighet mot bolaget, eller att ett förslag till dispositioner av bolagets vinst eller förlust inte är förenligt med aktiebolagslagen.

Som en del av en revision enligt god revisionssed i Sverige använder jag professionellt omdöme och har en professionellt skeptisk inställning under hela revisionen. Granskningen av förvaltningen och förslaget till dispositioner av bolagets vinst eller förlust grundar sig främst på revisionen av räkenskaperna. Vilka tillkommande granskningsåtgärder som utförs baseras på min professionella bedömning med utgångspunkt i risk och väsentlighet. Det innebär att jag fokuserar granskningen på sådana åtgärder, områden och förhållanden som är väsentliga för verksamheten och där avsteg och överträdelser skulle ha särskild betydelse för bolagets situation. Jag går igenom och prövar fattade beslut, beslutsunderlag, vidtagna åtgärder och andra förhållanden som är relevanta för mitt uttalande om ansvarsfrihet. Som underlag för mitt uttalande om styrelsens förslag till dispositioner beträffande bolagets vinst eller förlust har jag granskat om förslaget är förenligt med aktiebolagslagen.

Göteborg 2024-05-30



Fredrik Waern  
Auktoriserad revisor