

Årsredovisning för
Tivesta Investment Group AB
556709-9808

Räkenskapsåret
2024-01-01 - 2024-12-31

Innehållsförteckning:	Sida
Förvaltningsberättelse	1
Resultaträkning	2
Balansräkning	3-4
Noter	5-6
Underskrifter	6

Fastställelseintyg

Undertecknad styrelseledamot i Tivesta Investment Group AB intygar härmed dels att denna kopia av årsredovisningen överensstämmer med originalet, dels att resultat- och balansräkningen fastställts på årsstämma 2025-06-20. Stämman beslutade också att godkänna styrelsens förslag till resultatdisposition.

Halmstad 2025-06-30



Lina Karlsson
Styrelseledamot

Årsredovisning för
Tivesta Investment Group AB
556709-9808

Räkenskapsåret
2024-01-01 - 2024-12-31

Innehållsförteckning:	Sida
Förvaltningsberättelse	1
Resultaträkning	2
Balansräkning	3-4
Noter	5-6
Underskrifter	6

Förvaltningsberättelse

Styrelsen för Tivesta Investment Group AB, 556709-9808, får härmed avge årsredovisning för räkenskapsåret 2024.

Verksamheten

Allmänt om verksamheten

Bolaget ska äga och förvalta fast och lös egendom och därmed förenlig verksamhet.

Väsentliga händelser under räkenskapsåret

Inga väsentliga händelser att rapportera om.

Flerårsöversikt

	2024	2023	2022	2021	Belopp i Tkr 2020
Nettoomsättning	600	-	-	-	-
Resultat efter finansiella poster	1 059	24 900	-98	-217	12 783
Soliditet, %	98	47	26	26	100

Förändringar i eget kapital

	Aktie- kapital	Reserv- fond	Fritt eget kapital
Vid årets början	50 000		42 280 826
<i>Disposition enl årsstämmobeslut</i>			
Årets resultat			1 059 352
Vid årets slut	50 000		43 340 178

Resultatdisposition

	Belopp i kr
Styrelsen föreslår att fritt eget kapital disponeras enligt följande:	
Balanserat resultat	42 280 826
Årets resultat	1 059 352
Totalt	43 340 178
Disponeras för	
Balanseras i ny räkning	43 340 178
Summa	43 340 178

Bolagets resultat och ställning framgår av efterföljande resultat- och balansräkningar med noter.

Resultaträkning

<i>Belopp i kr</i>	<i>Not</i>	<i>2024-01-01- 2024-12-31</i>	<i>2023-01-01- 2023-12-31</i>
Rörelseintäkter			
Övriga rörelseintäkter		600 000	-
Summa rörelseintäkter		600 000	-
Rörelsekostnader			
Övriga externa kostnader		-5 180	-1 086
Summa rörelsekostnader		-5 180	-1 086
Rörelseresultat		594 820	-1 086
Finansiella poster			
Resultat från andelar i intresseföretag och gemensamt styrda företag		-	24 551 055
Resultat från övriga finansiella anläggningstillgångar		103 705	311 182
Övriga ränteintäkter och liknande resultatposter	3	360 928	39 166
Räntekostnader och liknande resultatposter		-100	-
Summa finansiella poster		464 533	24 901 403
Resultat efter finansiella poster		1 059 353	24 900 317
Resultat före skatt		1 059 353	24 900 317
Årets resultat		1 059 353	24 900 317

Balansräkning

<i>Belopp i kr</i>	<i>Not</i>	<i>2024-12-31</i>	<i>2023-12-31</i>
TILLGÅNGAR			
Anläggningstillgångar			
<i>Materiella anläggningstillgångar</i>			
Övriga materiella anläggningstillgångar		1 878 774	-
Summa materiella anläggningstillgångar		1 878 774	-
<i>Finansiella anläggningstillgångar</i>			
Andelar i koncernföretag	4	-	48 040 800
Fordringar hos koncernföretag	5	652 076	452 076
Andelar i intresseföretag och gemensamt styrda företag	6	35 244 372	34 743 960
Ägarintressen i övriga företag		3 024 995	1 999 995
Andra långfristiga värdepappersinnehav	7	-	172 070
Summa finansiella anläggningstillgångar		38 921 443	85 408 901
Summa anläggningstillgångar		40 800 217	85 408 901
Omsättningstillgångar			
<i>Kortfristiga fordringar</i>			
Kundfordringar		200 000	-
Övriga fordringar		3 123 963	448 298
Förutbetalda kostnader och upplupna intäkter		-1	-
Summa kortfristiga fordringar		3 323 962	448 298
<i>Kassa och bank</i>			
Kassa och bank		302 451	4 165 890
Summa kassa och bank		302 451	4 165 890
Summa omsättningstillgångar		3 626 413	4 614 188
SUMMA TILLGÅNGAR		44 426 630	90 023 089

Balansräkning

<i>Belopp i kr</i>	<i>Not</i>	<i>2024-12-31</i>	<i>2023-12-31</i>
EGET KAPITAL OCH SKULDER			
<i>Eget kapital</i>			
<i>Bundet eget kapital</i>			
Aktiekapital		50 000	50 000
Summa bundet eget kapital		50 000	50 000
<i>Fritt eget kapital</i>			
Balanserat resultat		42 280 826	17 380 509
Årets resultat		1 059 353	24 900 317
Summa fritt eget kapital		43 340 179	42 280 826
Summa eget kapital		43 390 179	42 330 826
Kortfristiga skulder			
Övriga skulder		1 036 452	47 692 263
<i>Upplupna kostnader och förutbetalda intäkter</i>		-1	-
Summa kortfristiga skulder		1 036 451	47 692 263
SUMMA EGET KAPITAL OCH SKULDER		44 426 630	90 023 089

Noter

Belopp i kr om inget annat anges.

Not 1 Redovisningsprinciper

Årsredovisningen har upprättats i enlighet med Årsredovisningslagen och Bokföringsnämndens allmänna råd BFNAR 2016:10 Årsredovisning i mindre företag.

Not 2 Personal

Personal

Verksamheten har bedrivits utan anställda och inga löner och ersättningar har betalats ut.

Not 3 Övriga ränteintäkter och liknande resultatposter

	2024-01-01- 2024-12-31	2023-01-01- 2023-12-31
Ränteintäkter, övriga	360 928	39 166
Summa	360 928	39 166

Not 4 Andelar i koncernföretag

	2024-12-31	2023-12-31
Akkumulerade anskaffningsvärden:		
-Vid årets början	48 040 800	48 040 800
-Förvärv	-	-
-Avyttring	-48 040 800	-
Redovisat värde vid årets slut	-	48 040 800

Not 5 Fordringar hos koncernföretag

	2024-12-31	2023-12-31
Akkumulerade anskaffningsvärden:		
-Vid årets början	452 076	452 076
-Tillkommande fordringar	200 000	-
Redovisat värde vid årets slut	652 076	452 076

Not 6 Andelar i intresseföretag och gemensamt styrda företag

	2024-12-31	2023-12-31
Akkumulerade anskaffningsvärden:		
-Vid årets början	34 743 960	18 452 465
-Förvärv		16 313 995
-Avyttring		-22 500
Vid årets slut	34 743 960	34 743 960

Specifikation av bolagets innehav av aktier och andelar i intresseföretag och gemensamt styrda företag

1) Ägarandelen av kapitalet avses, vilket även överensstämmer med andelen av rösterna för totalt antal aktier.


Intresseföretag/ org nr, säte	Antal andelar	i %	Redovisat värde
Wictor Holding AB 559080-4224, Halmstad	69 260	23,38	34 743 960

Not 7 Andra långfristiga värdepappersinnehav


	2024-12-31	2023-12-31
Akkumulerade anskaffningsvärden:		
-Vid årets början	172 070	137 820
-Tillkommande tillgångar		34 250
-Avgående tillgångar	-172 070	
Redovisat värde vid årets slut	-	172 070

Underskrifter


Halmstad 2025-06-20



Kjell-Åke Karlsson
Styrelseordförande



Sara Viktorsson
Styrelseledamot



Lina Karlsson
Styrelseledamot