

Årsredovisning för

Molida AB

556959-1901

Räkenskapsåret



2022-01-01 – 2022-12-31

Innehållsförteckning	Sida
Förvaltningsberättelse	2
Resultaträkning	3
Balansräkning	4-5
Ställda säkerheter och ansvarsförbindelser	5
Tilläggsupplysningar	6
Upplýsningar till resultaträkning	6
Upplýsningar till balansräkning	7
Underskrifter	7

Fastställelseintyg

Undertecknad styrelseledamot i **Molida AB** intygar, dels att denna kopia av årsredovisningen stämmer överens med originalet, dels att resultaträkningen och balansräkningen har fastställts på årsstämman **den 28 februari 2023**. Årsstämman beslutade att godkänna styrelsens förslag att balansera om **förlusten** i ny räkning


Peter Daelander
Styrelseordförande

Förvaltningsberättelse

Styrelsen för Molida AB, 556959-1901 får härmed avge årsredovisning för 2022, bolagets 9:e räkenskapsår. Butiksverksamheten avvecklades under år 2022 och beslut togs av styrelsen den 30 oktober att tillföra aktieägarkapital samt påbörja avveckling av bolaget genom att efter årsbokslut 2022 sälja bolaget för avveckling/likvidation.

Verksamheten

Allmänt om verksamheten

Företaget registrerades år 2014 och har sedan dess bedrivit handel med tårtdekorartiklar. Försäljningen har skett genom egen butik.

Flerårsöversikt

	Belopp i kr					
	2022	2021	2020	2019	2018	2017
Nettoomsättning	896 216	1 286 360	1 007 354	600 474	713 291	643 978
Resultat efter finansiella poster	-65 795	-22 444	17 775	-825	-11 992	-15 604
Soliditet, %	75	10	21	10	9	16


Resultatdisposition

	Belopp i kr
Styrelsen föreslår att till förfogat medel:	
Balanserat resultat	-36 686
Årets resultat	<u>-65 795</u>
Totalt	-102 481
Disponeras för	
Balanseras i ny räkning	<u>-102 481</u>
Summa	-102 481

Bolagets resultat och ställning framgår av efterföljande resultat- och balansräkningar med tilläggsupplysningar

Resultaträkning

<i>Belopp i kr</i>	<i>Not</i>	<i>2022-01-01 - 2022-12-31</i>	<i>2021-01-01- 2021-12-31</i>
Rörelseintäkter, lagerförändring m.m.			
Nettoomsättning		893 491	1 286 359
Förändringar av lager av produkter i arbete, färdiga			
Varor och pågående arbete för annans räkning		-236 968	52 990
Övriga rörelseintäkter		2 725	500
Summa rörelseintäkter, lagerförändring m.m.		659 248	1 339 849
Rörelsekostnader			
Råvaror och förnödenheter		-221 065	-672 464
Övriga externa kostnader		-291 448	-342 486
Personalkostnader	2	-203 428	-342 320
Av- och nedskrivningar av materiella och Immateriella anläggningstillgångar	1,3	-1 998	-1 997
Summa rörelsekostnader		-717 939	-1 359 267
Rörelseresultat		-58 691	-19 418
Finansiella poster			
Övriga ränteintäkter och liknande resultatposter		-	-
Räntekostnader och liknande resultatposter		-7 104	-3 026
Summa finansiella poster		-7 104	-3 026
Resultat efter finansiella poster		-65 795	-22 444
Bokslutsdispositioner			
Resultat före skatt		-65 795	-22 444
Skatter			
Skatt på årets resultat		-	-
Skatt på grund av ändrad taxering		-	-
Årets resultat		-65 795	-22 444



Balansräkning

<i>Belopp i kr</i>	<i>Not</i>	<i>2022-12-31</i>	<i>2021-12-31</i>
TILLGÅNGAR			
Anläggningstillgångar			
Materiella anläggningstillgångar			
Inventarier, verktyg och installationer	3	0	1 998
Summa materiella anläggningstillgångar		0	1 998
Summa anläggningstillgångar		0	1 998
Omsättningstillgångar			
Varulager m.m.			
Råvaror och förnödenheter		0	236 969
Summa varulager		0	236 969
Kortfristiga fordringar			
Kundfordringar		90 050	-
Momsfordran		-	-
Övriga fordringar		-	-207
Förutbetalda kostnader och upplupna intäkter		-	20 000
Summa kortfristiga fordringar		90 050	19 689
Kassa och bank			
Kassa och bank		62 759	-127 011
Summa kassa och bank		62 759	-127 011
Summa omsättningstillgångar		152 809	129 750
SUMMA TILLGÅNGAR		152 809	131 748

Balansräkning

<i>Belopp i kr</i>	<i>Not</i>	<i>2022-12-31</i>	<i>2021-12-31</i>
EGET KAPITAL OCH SKULDER			
Eget kapital	4		
Bundet eget kapital			
Aktiekapital (1000 aktier)		50 000	50 000
Summa bundet eget kapital		50 000	50 000
Fritt eget kapital			
Aktieägartillskott		166 925	0
Balanserat resultat		-36 686	-14 242
Årets resultat		-65 795	-22 444
Summa fritt eget kapital		64 444	-36 686
Summa eget kapital		114 444	13 314
Långfristiga skulder			
Övriga skulder		0	72 643
Summa långfristiga skulder		0	72 643
Kortfristiga skulder			
Förskott från kunder (ex Presentkort)		0	3 279
Leverantörsskulder		5 966	9 667
Skatteskulder		-	-
Övriga skulder		32 399	32 845
Upplupna kostnader och förutbetalda intäkter		-	-
Summa kortfristiga skulder		38 365	45 791
SUMMA EGET KAPITAL OCH SKULDER		152 809	131 748

Ställda säkerheter och ansvarsförbindelser

Ställda säkerheter	2022-12-31	2021-12-31
Panter och därmed jämförliga säkerheter som Har ställts för egna skulder och avsättningar		
Företagsinteckningar	200 000	200 000
Övriga ställda panter och Därmed jämförliga säkerheter	Inga	Inga
Summa ställda säkerheter	200 000	200 000
Ansvarsförbindelser		
Övriga ansvarsförbindelser	Inga	Inga
Summa ansvarsförbindelser	-	-




Tilläggsupplysningar

Not 1 Redovisningsprinciper

Årsredovisningen är upprättad i enlighet med årsredovisningslagen och BFNAR 2008:1 Årsredovisning i mindre aktieföretag

Avskrivningsprinciper för anläggningstillgångar

Avskrivningar enligt plan baseras på ursprungliga anskaffningsvärden minskat med beräknat restvärde. Avskrivning sker linjärt över tillgångens beräknade livslängd.

Följande avskrivningstider tillämpas:

<i>Anläggningstillgångar</i>	År
Materiella anläggningstillgångar:	
- Inventarier	5
- Datorer	3

Upplysningar till resultaträkning

Not 2 Anställda och personalkostnader

	2022-01-01- 2022-12-31	2021-01-01- 2021-12-31
Medelantalet anställda		
Män	-	-
Kvinnor	1	1
Totalt	1	1
	2022-01-01- 2022-12-31	2021-01-01- 2021-12-31
Löner, andra ersättningar och sociala kostnader		
Löner och andra ersättningar	166 885	269 715
Summa	166 885	269 715
Sociala kostnader	36 543	72 605

Upplysningar till balansräkning

Not 3 Inventarier, datorer

	2022-12-31	2021-12-31
Akkumulerade anskaffningsvärden:		
-Vid årets början	79 752	79 752
-Anskaffat under året	-	-
Totalt	79 752	79 752
Akkumulerade avskrivningar enligt plan:		
-Vid årets början	-77 754	-75 757
-Årets avskrivning enligt plan enligt anskaffningsvärden	-1 998	-1 997
	-79 752	-77 754
Redovisat värde vid årets slut	0	1 998

Not 4 Eget kapital

	Aktie- kapital	Fritt eget kapital	Balanserad vinst	Årets vinst
Belopp vid årets början	50 000		-14 242	-22 444
Disposition av föreg. års resultat			-22 444	22 444
Aktieägartillskott		166 925		
Årets resultat				-65 795
Belopp vid årets slut	50 000	166 925	-36 686	-65 795

Underskrifter

Södertälje 2022-02-28



Peter Daelander
Styrelseledamot



Mona-Lisa Daelander
Verkställande direktör