


Årsredovisning för  
**NordArom AB**  
556084-4952

Räkenskapsåret  
**2023-01-01 - 2023-12-31**

**Fastställelseintyg**

Jag intygar att resultaträkningen och balansräkningen har fastställts på årsstämma 2024-03-21.  
Årsstämman beslöt att godkänna styrelsens förslag till vinstdisposition.

Jag intygar att denna kopia av årsredovisningen överensstämmer med originalet och att originalen  
undertecknats av samtliga personer som enligt lag ska underteckna dessa.



2024-03-21

Årsredovisning för

# NordArom AB

556084-4952

Räkenskapsåret

**2023-01-01 - 2023-12-31**

Förvaltningsberättelse	1
Resultaträkning	3
Balansräkning	4
Kassaflödesanalys	6
Noter	7
Underskrifter	14

## Förvaltningsberättelse

Styrelsen och verkställande direktören för NordArom AB, 556084-4952, avger följande årsredovisning för räkenskapsåret 2023-01-01 - 2023-12-31.

Företagets redovisningsvaluta är svenska kronor. Jämförelsevärden anges normalt inom parentes för motsvarande period föregående år om inte annat särskilt anges.

### Allmänt om verksamheten

NordArom är ett helägt dotterbolag vars moderbolag är Norrvea Holding AB med organisationsnummer 556606-2112 och med säte i Norrköping. NordArom AB ingår i koncernredovisning som upprättas av Norrvea Holding AB.

Bolaget bedriver utveckling, tillverkning och försäljning av aromer och färgämnen till livsmedelsindustrin samt annan därmed förenlig verksamhet.

Bolaget eftersträvar långsiktiga relationer med såväl kunder, leverantörer och medarbetare. Grunden för bolagets utveckling ligger i att skapa värde för våra kunder. NordArom åstadkommer det genom ett nära samarbete med kunder redan i produktutvecklingsstadiet, bolagets kompetens inom utveckling och produktion, samt flexibla lösningar och hög servicenivå. Bolagets kunder återfinns inom livsmedelsindustrin - främst inom produktområden såsom dryck, konfektyr, bageri och glass.

### Väsentliga händelser under räkenskapsåret

2023 stannade flera år av tillväxt upp och intäkterna uppgick till 139 493 tkr (142 682 tkr) vilket är en minskning med 2%. En orolig omvärld, stigande räntor och inflation har påverkat efterfrågan från några av bolagets kunder. NordArom bedömer att detta är tillfälligt och att omsättningen kommer öka under år 2024 då bolaget redan under hösten fått signaler som tyder på fortsatt tillväxt.

NordArom har ytterligare effektiviserat produktionen vilket har lett till en ökad kapacitetsförmåga och skalbarhet som på kort sikt kommer vara tillräckligt för fortsatt tillväxt. NordArom utvärderar idag en second source enhet för att ha möjlighet att ta nästa steg.

Under året har kvalitetsavdelningen och produktutvecklingsavdelningen förstärkts för att möta framtida behov.

Makroekonomiska faktorer har skapat unika utmaningar. De negativa effekterna av prisökningar på insatsvaror till produktion har kunnat reduceras genom effektiviseringar inom produktion. Vidare har ett utvecklat inköpsarbete och ökade möjligheter inom lagerhållning möjliggjort större inköpsvolym, vilket ytterligare har bidragit till att dämpa kostnadsökningarna till våra kunder. Koncernens solcellsanläggning dämpar även effekterna av ökade elpriser. NordArom har idag ingen belåning vilket gör oss opåverkade av stigande räntor.

NordArom har efter ett par år med pandemin, som bl.a. innebar svårigheter inom transportledet, upplevt en positiv effekt då flera av våra nordiska kunder föredrar en närliggande leverantör som kan erbjuda kvalificerad utveckling av smak, korta ledtider samt säkerställa leveranser och tidsplaner.

En betydande del av NordAroms omsättning är i Euro. Under 2023 har Eurons kurs stärkts betydligt i förhållande till den svenska kronan vilket gav en positiv effekt på resultatet.

NordArom ser med tillförsikt mot framtiden och att få fortsätta skapa bästa möjliga förutsättningar för våra kunder och medarbetare.

## Utveckling av företagets verksamhet, resultat och ställning

Belopp i SEK	2023	2022	2021	2020	2019
Nettoomsättning	137 563	140 757	121 875	83 286	83 268
Resultat efter finansiella poster	33 116	38 970	40 947	18 331	18 639
Rörelsemarginal %	24,1	27,2	64,4	22,0	22,4
Balansomslutning	68 087	76 265	68 634	55 075	47 281
Avkastning på totalt kapital %	46,0	53,8	66,2	35,9	41,1
Avkastning på eget kapital %	64,4	76,5	91,7	50,0	57,9
Soliditet %	77,2	66,0	75,1	68,6	75
Medelantalet anställda	37	31	26	26	24

Definitioner: se not 20.

### Eget kapital

	Aktiekapital, nyemission under reg	Uppskriv- ningsfond	Reservfond övr bundna fonder	Totalt bundet eget kapital
<b>Bundet eget kapital</b>				
Ingående balans	500 000	-	200 000	700 000
Vid årets utgång	500 000	-	200 000	700 000

	Balanserat resultat inkl årets resultat	Totalt fritt eget kapital
<b>Fritt eget kapital</b>		
Ingående balans	48 710 711	48 710 711
Årets resultat	24 132 636	24 132 636
Utdelning	-22 000 000	-22 000 000
Vid årets utgång	50 843 347	50 843 347

### Förslag till disposition av företagets vinst eller förlust

Styrelsen föreslår att fritt eget kapital, kronor 50 843 347, disponeras enligt följande:

	2023-01-01- 2023-12-31
Utdelning, (5 000 aktier * 2 000kr)	10 000 000
Balanseras i ny räkning	40 843 347
<b>Summa</b>	<b>50 843 347</b>

Vad beträffar resultat och ställning i övrigt hänvisas till efterföljande resultat- och balansräkning med tillhörande noter.

## Resultaträkning

Belopp i SEK

	Not	2023-01-01- 2023-12-31	2022-01-01- 2022-12-31
<b>Rörelsens intäkter, lagerförändringar m.m.</b>			
Nettoomsättning	2	137 563 244	140 756 931
Övriga rörelseintäkter	3	1 930 157	1 925 470
<b>Summa rörelsens intäkter, lagerförändringar m.m.</b>		<b>139 493 401</b>	<b>142 682 401</b>
<b>Rörelsens kostnader</b>			
Råvaror och förnödenheter		-54 396 625	-55 880 829
Handelsvaror		-1 220 799	-1 323 734
Övriga externa kostnader	5,7	-16 814 091	-17 510 673
Personalkostnader	4	-31 667 301	-27 424 007
Av- och nedskrivningar av materiella och immateriella anläggningstillgångar		-1 768 020	-1 360 721
Övriga rörelsekostnader	6	-762 996	-868 207
<b>Summa rörelsens kostnader</b>		<b>-106 629 832</b>	<b>-104 368 171</b>
<b>Rörelseresultat</b>		<b>32 863 569</b>	<b>38 314 230</b>
<b>Resultat från finansiella poster</b>			
Övriga ränteintäkter och liknande resultatposter		310 913	685 130
Räntekostnader och liknande resultatposter		-58 882	-29 156
<b>Summa resultat från finansiella poster</b>		<b>252 031</b>	<b>655 974</b>
<b>Resultat efter finansiella poster</b>		<b>33 115 600</b>	<b>38 970 204</b>
<b>Bokslutsdispositioner</b>			
Lämnade koncernbidrag		-2 470 000	-2 400 000
Förändring av periodiseringsfonder		-	3 098 641
Förändring av överavskrivningar		-152 145	9 096
<b>Summa bokslutsdispositioner</b>	9	<b>-2 622 145</b>	<b>707 737</b>
<b>Resultat före skatt</b>		<b>30 493 455</b>	<b>39 677 941</b>
<b>Skatter</b>			
Skatt på årets resultat	10	-6 360 819	-8 440 242
<b>Summa skatter</b>		<b>-6 360 819</b>	<b>-8 440 242</b>
<b>Årets resultat</b>		<b>24 132 636</b>	<b>31 237 699</b>

202406071102

*R*

## Balansräkning

Belopp i SEK

	Not	2023-12-31	2022-12-31
<b>TILLGÅNGAR</b>			
<b>Anläggningstillgångar</b>			
<b>Materiella anläggningstillgångar</b>			
Maskiner och andra tekniska anläggningar	11	850 268	682 804
Inventarier, verktyg och installationer	12	3 774 528	3 422 015
Förbättringsutgifter på annans fastighet	13	756 949	845 294
Pågående nyanläggningar och förskott avseende materiella anläggningstillgångar		5 488 566	-
<b>Summa materiella anläggningstillgångar</b>		<b>10 870 311</b>	<b>4 950 113</b>
<b>Summa anläggningstillgångar</b>		<b>10 870 311</b>	<b>4 950 113</b>
<b>Omsättningstillgångar</b>			
<b>Varulager m.m.</b>			
Råvaror och förnödenheter		13 898 068	15 238 847
Färdiga varor och handelsvaror		4 487 971	6 018 666
<b>Summa varulager m.m.</b>		<b>18 386 039</b>	<b>21 257 513</b>
<b>Kortfristiga fordringar</b>			
Kundfordringar		12 476 830	8 821 205
Fordringar hos koncernföretag		25 447	-
Övriga fordringar		3 845 170	4 937 125
Förutbetalda kostnader och upplupna intäkter	14	992 023	432 313
<b>Summa kortfristiga fordringar</b>		<b>17 339 470</b>	<b>14 190 643</b>
<b>Kassa och bank</b>			
Kassa och bank		21 490 969	35 867 089
<b>Summa kassa och bank</b>		<b>21 490 969</b>	<b>35 867 089</b>
<b>Summa omsättningstillgångar</b>		<b>57 216 478</b>	<b>71 315 245</b>
<b>SUMMA TILLGÅNGAR</b>		<b>68 086 789</b>	<b>76 265 358</b>

50117090702

## Balansräkning

Belopp i SEK

	Not	2023-12-31	2022-12-31
<b>EGET KAPITAL OCH SKULDER</b>			
<b>Eget kapital</b>	15,16		
<b>Bundet eget kapital</b>			
Aktiekapital		500 000	500 000
Reservfond		200 000	200 000
<b>Summa bundet eget kapital</b>		<b>700 000</b>	<b>700 000</b>
<b>Fritt eget kapital</b>			
Balanserat resultat		26 710 711	17 473 012
Årets resultat		24 132 636	31 237 699
<b>Summa fritt eget kapital</b>		<b>50 843 347</b>	<b>48 710 711</b>
<b>Summa eget kapital</b>		<b>51 543 347</b>	<b>49 410 711</b>
<b>Obeskattade reserver</b>	17		
Akkumulerade överavskrivningar		1 304 962	1 152 817
<b>Summa obeskattade reserver</b>		<b>1 304 962</b>	<b>1 152 817</b>
<b>Kortfristiga skulder</b>			
Förskott från kunder		17 866	21 997
Leverantörsskulder		5 407 325	9 183 460
Skulder till koncernföretag		2 795 041	2 400 000
Aktuella skatteskulder		1 382 006	8 536 909
Övriga skulder		1 218 832	778 723
Upplupna kostnader och förutbetalda intäkter	18	4 417 410	4 780 741
<b>Summa kortfristiga skulder</b>		<b>15 238 480</b>	<b>25 701 830</b>
<b>SUMMA EGET KAPITAL OCH SKULDER</b>	19	<b>68 086 789</b>	<b>76 265 358</b>

202406071104

*P*

## Kassaflödesanalys

<i>Belopp i SEK</i>	<i>Not</i>	<i>2023-12-31</i>	<i>2022-12-31</i>
<b>Den löpande verksamheten</b>			
Resultat efter finansiella poster		33 115 600	38 970 204
Justering för poster som inte ingår i kassaflödet		1 768 020	1 360 721
		<u>34 883 620</u>	<u>40 330 925</u>
Betald inkomstskatt		<u>-13 515 722</u>	<u>-4 590 134</u>
<b>Kassaflöde från den löpande verksamheten före förändringar av rörelsekapital</b>		<b>21 367 898</b>	<b>35 740 791</b>
<i>Kassaflöde från förändringar i rörelsekapital</i>			
Ökning(-)/Minskning(+) varulager		2 871 474	-7 391 266
Ökning(-)/Minskning(+) av rörelsefordringar		-3 148 826	-4 140 294
Ökning(+)/minskning(-) av rörelseskulder		-3 308 448	5 651 578
<b>Kassaflöde från den löpande verksamheten</b>		<b>17 782 098</b>	<b>29 860 809</b>
<b>Investeringsverksamheten</b>			
Förvärv av materiella anläggningstillgångar		<u>-7 688 218</u>	<u>-2 340 489</u>
<b>Kassaflöde från investeringsverksamheten</b>		<b>-7 688 218</b>	<b>-2 340 489</b>
<b>Finansieringsverksamheten</b>			
Lämnade koncernbidrag		-2 470 000	-2 400 000
Utbetald utdelning till moderföretagets aktieägare		<u>-22 000 000</u>	<u>-30 000 000</u>
<b>Kassaflöde från finansieringsverksamheten</b>		<b>-24 470 000</b>	<b>-32 400 000</b>
<b>Årets kassaflöde</b>		<b>-14 376 120</b>	<b>-4 879 680</b>
<b>Likvida medel vid årets början</b>		<b>35 867 089</b>	<b>40 746 769</b>
<b>Likvida medel vid årets slut</b>		<b>21 490 969</b>	<b>35 867 089</b>

202409071105

#

## Noter

Belopp i SEK om inget annat anges.

### Not 1 Redovisningsprinciper

#### **Allmänna Redovisningsprinciper**

##### **Kommentar**

Årsredovisningen har upprättats i enlighet med årsredovisningslagen och Bokföringsnämndens allmänna råd BFNAR 2012:1 Årsredovisning och koncernredovisning (K3).

##### **Koncertillhörighet**

Närmast överordnade moderföretag som upprättar koncernredovisning i vilken företaget ingår är Norrvea Holding AB (556606-2112) med säte i Norrköping.

##### **Värderingsprinciper m m**

Tillgångar, avsättningar och skulder har värderats utifrån anskaffningsvärden om inget annat anges nedan.

##### **Materiella anläggningstillgångar**

Materiella anläggningstillgångar redovisas till anskaffningsvärde minskat med ackumulerade avskrivningar och nedskrivningar. I anskaffningsvärdet ingår förutom inköpspriset även utgifter som är direkt hänförliga till förvärvet.

##### **Avskrivningar**

Avskrivningar sker linjärt över tillgångens beräknade nyttjandeperiod eftersom det återspeglar den förväntade förbrukningen av tillgångens framtida ekonomiska fördelar. Avskrivningen redovisas som kostnad i resultaträkningen.

##### **Materiella anläggningstillgångar**

	År
Maskiner och andra tekniska anläggningar	10
Inventarier, verktyg och installationer	5-10
Förbättringsutgifter på annans fastighet	10

##### **Leasing**

###### **Leasetagare**

Alla leasingavtal redovisas som operationella leasingavtal.

###### **Operationella leasingavtal**

Leasingavgifterna enligt operationella leasingavtal, inklusive förhöjd förstagångshyra men exklusive utgifter för tjänster som försäkring och underhåll, redovisas som kostnad linjärt över leasingperioden.

##### **Utländsk valuta**

###### **Poster i utländsk valuta**

Monetära poster i utländsk valuta räknas om till balandagens kurs. Icke-monetära poster räknas inte om utan redovisas till kursen vid anskaffningstillfället.

##### **Varulager**

Varulagret är upptaget till det lägsta av anskaffningsvärdet och nettoförsäljningsvärdet. Inkuransavdrag har schablonmässigt gjorts med 3%. Anskaffningsvärdet för varulagret beräknas enligt vägda genomsnittspriser. I anskaffningsvärdet ingår förutom utgifter för inköp även utgifter för att bringa varorna till deras aktuella plats och skick.

2024060711106

### **Ersättningar till anställda efter avslutad anställning**

Planer för ersättningar efter avslutad anställning klassificeras som avgiftsbestämda. Vid avgiftsbestämda planer betalas fastställda avgifter till ett annat företag, normalt ett försäkringsbolag, och bolaget har inte längre någon förpliktelse till den anställde när avgiften är betald. Storleken på den anställdes ersättningar efter avslutad anställning är beroende av de avgifter som har betalats och den kapitalavkastning som avgifterna ger. Avgifterna för avgiftsbestämda planer redovisas som kostnad. Obetalda avgifter redovisas som skuld.

### **Skatt**

Skatt på årets resultat i resultaträkningen består av aktuell skatt och uppskjuten skatt. Aktuell skatt är inkomstskatt för innevarande räkenskapsår som avser årets skattepliktiga resultat och den del av tidigare räkenskapsår som ännu inte har redovisats. Uppskjuten skatt är inkomstskatt för skattepliktigt resultat avseende framtida räkenskapsår till följd av tidigare transaktioner eller händelser.

### **Intäkter**

Det inflöde av ekonomiska fördelar som företaget erhållit eller kommer erhålla för egen räkning redovisas som intäkt. Intäkterna värderas till verkliga värdet av det som erhållits eller kommer erhållas, med avdrag för rabatter.

### **Försäljning av varor**

Vid försäljning av varor redovisas intäkten vid leverans.

## **Not 2 Nettoomsättningens fördelning**

### **Nettoomsättning per geografisk marknad**

<i>Marknad</i>	<i>2023-01-01- 2023-12-31</i>	<i>2022-01-01- 2022-12-31</i>
Sverige	57 073 561	62 134 887
Övriga Skandinavien	4 739 865	5 027 499
Övriga marknader	75 749 818	73 594 545
<b>Summa</b>	<b>137 563 244</b>	<b>140 756 931</b>

## **Not 3 Övriga rörelseintäkter**

### **Övriga rörelseintäkter**

<i>Intäktsslag</i>	<i>2023-01-01- 2023-12-31</i>	<i>2022-01-01- 2022-12-31</i>
Kursvinster på fordringar/skulder av rörelsekaraktär	1 450 211	1 689 439
Övrigt	479 946	236 031
<b>Summa</b>	<b>1 930 157</b>	<b>1 925 470</b>

## Not 4 Anställda och personalkostnader

### Medelantalet anställda

	2023-01-01- 2023-12-31	Varav män	2022-01-01- 2022-12-31	Varav män
Medelantalet anställda	37	17	31	14

### Löner och andra ersättningar fördelade mellan styrelseledamöter m.fl och övriga anställda

	2023-01-01- 2023-12-31	2022-01-01- 2022-12-31
Löner och andra ersättningar, styrelse och VD	1 931 880	1 657 071
Löner och andra ersättningar, övriga anställda	18 401 097	16 117 434
<b>Summa</b>	<b>20 332 977</b>	<b>17 774 505</b>

### Redovisning av könsfördelning i företagsledningen

	2023-01-01- 2023-12-31	2022-01-01- 2022-12-31
Styrelsen andel män	67%	67%
Styrelsen andel kvinnor	33%	33%
Övriga ledande befattningshavare män	33%	33%
Övriga ledande befattningshavare kvinnor	67%	67%

### Pensions- och övriga sociala kostnader

	2023-01-01- 2023-12-31	2022-01-01- 2022-12-31
Pensionskostnader, styrelse och VD	446 643	400 530
Pensionskostnader övriga anställda	2 218 587	1 925 192
Övriga sociala avgifter enligt lag och avtal	7 038 537	5 500 136
<b>Summa</b>	<b>9 703 767</b>	<b>7 825 858</b>

## Not 5 Arvode och kostnadsersättningar till revisorer

	2023-01-01- 2023-12-31	2022-01-01- 2022-12-31
Ernst & Young AB		
Revisionsuppdrag	168 000	152 500

### Kommentar

Med revisionsuppdrag avses lagstadgad revision av årsredovisningen och bokföringen samt styrelsens och verkställande direktörens förvaltning samt revision och annan granskning utförd i enlighet med överenskommelse eller avtal.

Detta inkluderar övriga arbetsuppgifter som det ankommer på bolagets revisor att utföra samt rådgivning eller annat biträde som föranleds av iakttagelser vid sådan granskning eller genomförandet av sådana övriga arbetsuppgifter.

## Not 6 Övriga rörelsekostnader

	2023-01-01- 2023-12-31	2022-01-01- 2022-12-31
Kursförluster på fordringar/skulder av rörelsekaraktär	762 996	868 207
<b>Summa</b>	<b>762 996</b>	<b>868 207</b>

## Not 7 Operationella leasingavtal - leasetagare

	2023-01-01- 2023-12-31	2022-01-01- 2022-12-31
<i>Framtida minimileaseavgifter avseende icke uppsägningsbara operationella leasingavtal:</i>		
Inom ett år	443 547	506 059
Mellan ett och fem år	240 104	542 534
	<u>683 651</u>	<u>1 048 593</u>
Räkenskapsårets kostnadsförda leasingavgifter	604 180	499 819

Företaget har ingått följande väsentliga leasingavtal vilka redovisas som operationella leasingavtal:  
Operationella leasingavtal avser företagets förmånsbilar.

## Not 8 Inköp och försäljning mellan koncernföretag

	2023-01-01- 2023-12-31	2022-01-01- 2022-12-31
Andel av årets totala inköp som skett från andra företag inom koncernen	3,6%	2,5%
Andel av årets totala försäljning som skett till andra företag inom koncernen	0,1%	0,1%

## Not 9 Bokslutsdispositioner

	2023-01-01- 2023-12-31	2022-01-01- 2022-12-31
<i>Skillnad mellan skattemässig och redovisad avskrivning:</i>		
Inventarier, verktyg och installationer	-152 145	9 096
Återföring av periodiseringsfonder	-	3 098 641
Lämnade koncernbidrag	-2 470 000	-2 400 000
<b>Summa bokslutsdispositioner</b>	<b>-2 622 145</b>	<b>707 737</b>

## Not 10 Skatt på årets resultat

	2023-01-01- 2023-12-31	2022-01-01- 2022-12-31
Aktuell skattekostnad	6 360 819	8 440 242
<b>Summa</b>	<b>6 360 819</b>	<b>8 440 242</b>

**Avstämning av effektiv skatt**

		2023-01-01- 2023-12-31		2022-01-01- 2022-12-31
	Procent		Procent	Belopp
Resultat före skatt		30 493 455		39 677 941
Skatt enligt gällande skattesats	20,6	6 281 652	20,6	8 173 656
Skattefri ränteintäkt		-12 852		-1 093
Ej avdragsgilla kostnader		82 920		222 408
Skatt hänförlig tidigare år		-		20 674
Schablonränta på periodiseringsfond		-		3 191
Tillägg återlagd periodiseringsfond		-		38 299
Övr skattemässiga justeringar, avskrivningar		9 100		3 781
Redovisad effektiv skatt	20,9	-6 360 819	21,3	-8 440 242
Differens		-		-

**Not 11 Maskiner och andra tekniska anläggningar**

	2023-12-31	2022-12-31
<i>Akkumulerade anskaffningsvärden</i>		
-Vid årets början	1 842 913	1 842 913
-Nyanskaffningar	291 429	-
Vid årets slut	2 134 342	1 842 913
<i>Akkumulerade avskrivningar</i>		
-Vid årets början	-1 160 109	-1 056 153
-Årets avskrivningar	-123 965	-103 956
Vid årets slut	-1 284 074	-1 160 109
<b>Redovisat värde vid årets slut</b>	<b>850 268</b>	<b>682 804</b>

**Not 12 Inventarier, verktyg och installationer**

	2023-12-31	2022-12-31
<i>Akkumulerade anskaffningsvärden</i>		
-Vid årets början	10 835 328	9 376 843
-Nyanskaffningar	1 908 222	1 458 485
Vid årets slut	12 743 550	10 835 328
<i>Akkumulerade avskrivningar</i>		
-Vid årets början	-7 413 313	-6 193 258
-Årets avskrivning	-1 555 709	-1 220 055
Vid årets slut	-8 969 022	-7 413 313
<b>Redovisat värde vid årets slut</b>	<b>3 774 528</b>	<b>3 422 015</b>

**Not 13 Förbättringsutgifter på annans fastighet**

	2023-12-31	2022-12-31
-Nyanskaffningar	882 004	882 004
Vid årets slut	882 004	882 004
<i>Akkumulerade avskrivningar</i>		
-Vid årets början	-36 710	-
-Årets avskrivning	-88 345	-36 710
Vid årets slut	-125 055	-36 710
<b>Redovisat värde</b>	<b>756 949</b>	<b>845 294</b>

202406071110

## Not 14 Förutbetalda kostnader och upplupna intäkter

	2023-12-31	2022-12-31
Förutbetalda hyreskostnader	260 033	159 559
Övriga poster	731 990	272 754
<b>Redovisat värde vid årets slut</b>	<b>992 023</b>	<b>432 313</b>

## Not 15 Antal aktier

	2023-12-31	2022-12-31	2023-12-31	2022-12-31
	Kvotvärde	Kvotvärde	Antal	Antal
Aktier	100	100	5 000	5 000

## Not 16 Förslag till disposition av företagets vinst eller förlust

### Kommentar

Styrelsen föreslår fritt eget kapital, kronor 50 843 347, disponeras enligt följande:

	Belopp
Utdelning, (5 000 aktier * 2 000kr)	10 000 000
Balanseras i ny räkning	40 843 347
<b>Summa</b>	<b>50 843 347</b>

## Not 17 Obeskattade reserver

### Akkumulerade överavskrivningar

	2023-12-31	2022-12-31
Akkumulerade överavskrivningar	1 304 962	1 152 817
	<b>1 304 962</b>	<b>1 152 817</b>

## Not 18 Upplupna kostnader och förutbetalda intäkter

	2023-12-31	2022-12-31
Upplupna löner	820 060	1 443 254
Upplupna semesterlöner	2 391 182	1 860 582
Upplupna sociala avgifter	1 008 972	1 075 858
Övriga upplupna kostnader	197 196	401 047
	<b>4 417 410</b>	<b>4 780 741</b>

## Not 19 Ställda säkerheter

	2023-12-31	2022-12-31
Företagsinteckningar avseende garanti upplagshavare alkoholvaror	2 500 000	2 500 000
Företagsinteckningar avseende outnyttjad leasingram, kredit	600 000	600 000
<b>Summa ställda säkerheter</b>	<b>3 100 000</b>	<b>3 100 000</b>

*R*

## Not 20 Nyckeltalsdefinitioner

*Rörelsemarginal:*

Rörelseresultat i procent av nettoomsättningen.

*Balansomslutning:*

Totala tillgångar.

*Avkastning på totalt kapital:*

(Rörelseresultat + finansiella intäkter) / genomsnittlig balansomslutning.

*Avkastning på eget kapital:*

Resultat efter finansiella poster i procent av genomsnittligt justerat eget kapital.

*Soliditet:*

Justerat eget kapital i procent av balansomslutningen.

*Justerat eget kapital:*


Eget kapital med tillägg för obeskattade reserver som reducerats med uppskjuten skatt.

2024071112

CF

## Underskrifter

Norrköping 29/2 2024




Peter Forssman  
Styrelseordförande



Maria Hansare Wallin  
Styrelseledamot



Mats Hansare  
Styrelseledamot



Johan Eriksson  
Verkställande direktör

Vår revisionsberättelse har lämnats 29/2 2024

Ernst & Young AB med vald revisor Magnus Eriksson som huvudansvarig.



Magnus Eriksson  
Auktoriserad revisor

2024060711113



## Revisionsberättelse

Till bolagsstämman i NordArom AB, org.nr 556084-4952

### Rapport om årsredovisningen

#### Uttalanden

Vi har utfört en revision av årsredovisningen för NordArom AB för räkenskapsåret 2023-01-01 – 2023-12-31.

Enligt vår uppfattning har årsredovisningen upprättats i enlighet med årsredovisningslagen och ger en i alla väsentliga avseenden rättvisande bild av NordArom ABs finansiella ställning per den 31 december 2023 och av dess finansiella resultat och kassaflöde för året enligt årsredovisningslagen. Förvaltningsberättelsen är förenlig med årsredovisningens övriga delar.

Vi tillstyrker därför att bolagsstämman fastställer resultaträkningen och balansräkningen.

#### Grund för uttalanden

Vi har utfört revisionen enligt International Standards on Auditing (ISA) och god revisionssed i Sverige. Vårt ansvar enligt dessa standarder beskrivs närmare i avsnittet Revisorns ansvar. Vi är oberoende i förhållande till NordArom AB enligt god revisorssed i Sverige och har i övrigt fullgjort vårt yrkesetiska ansvar enligt dessa krav.

Vi anser att de revisionsbevis vi har inhämtat är tillräckliga och ändamålsenliga som grund för våra uttalanden.

#### Styrelsens och verkställande direktörens ansvar

Det är styrelsen och verkställande direktören som har ansvaret för att årsredovisningen upprättas och att den ger en rättvisande bild enligt årsredovisningslagen. Styrelsen och verkställande direktören ansvarar även för den interna kontroll som de bedömer är nödvändig för att upprätta en årsredovisning som inte innehåller några väsentliga felaktigheter, vare sig dessa beror på oegentligheter eller misstag.

Vid upprättandet av årsredovisningen ansvarar styrelsen och verkställande direktören för bedömningen av bolagets förmåga att fortsätta verksamheten. De upplyser, när så är tillämpligt, om förhållanden som kan påverka förmågan att fortsätta verksamheten och att använda antagandet om fortsatt drift. Antagandet om fortsatt drift tillämpas dock inte om styrelsen och verkställande direktören avser att likvidera bolaget, upphöra med verksamheten eller inte har något realistiskt alternativ till att göra något av detta.

#### Revisorns ansvar

Våra mål är att uppnå en rimlig grad av säkerhet om att årsredovisningen som helhet inte innehåller några väsentliga felaktigheter, vare sig dessa beror på oegentligheter eller misstag, och att lämna en revisionsberättelse som innehåller våra uttalanden. Rimlig säkerhet är en hög grad av säkerhet, men är ingen garanti för att en revision som utförs enligt ISA och god revisionssed i Sverige alltid kommer att upptäcka en väsentlig felaktighet om en sådan finns. Felaktigheter kan uppstå på grund av oegentligheter eller misstag och anses vara väsentliga om de enskilt eller tillsammans rimligen kan förväntas påverka de ekonomiska beslut som användare fattar med grund i årsredovisningen.

Som del av en revision enligt ISA använder vi professionellt omdöme och har en professionellt skeptisk inställning under hela revisionen. Dessutom:

- identifierar och bedömer vi riskerna för väsentliga felaktigheter i årsredovisningen, vare sig dessa beror på oegentligheter eller misstag, utformar och utför granskningsåtgärder bland annat utifrån dessa risker och inhämtar revisionsbevis som är tillräckliga och ändamålsenliga för att utgöra en grund för våra uttalanden. Risker för att inte upptäcka en väsentlig felaktighet till följd av oegentligheter är högre än för en väsentlig felaktighet som beror på misstag, eftersom oegentligheter kan innefatta agerande i maskopi, förfalskning, avsiktliga utelämnanden, felaktig information eller åsidosättande av intern kontroll.
- skaffar vi oss en förståelse av den del av bolagets interna kontroll som har betydelse för vår revision för att utforma granskningsåtgärder som är lämpliga med hänsyn till omständigheterna, men inte för att uttala oss om effektiviteten i den interna kontrollen.
- utvärderar vi lämpligheten i de redovisningsprinciper som används och rimligheten i styrelsens och verkställande direktörens uppskattningar i redovisningen och tillhörande upplysningar.
- drar vi en slutsats om lämpligheten i att styrelsen och verkställande direktören använder antagandet om fortsatt drift vid upprättandet av årsredovisningen. Vi drar också en slutsats, med grund i de inhämtade revisionsbevisen, om det finns någon väsentlig osäkerhetsfaktor som avser sådana händelser eller förhållanden som kan leda till betydande tvivel om bolagets förmåga att fortsätta verksamheten. Om vi drar slutsatsen att det finns en väsentlig osäkerhetsfaktor, måste vi i revisionsberättelsen fästa uppmärksamheten på upplysningarna i årsredovisningen om den väsentliga osäkerhetsfaktorn eller, om sådana upplysningar är otillräckliga, modifiera uttalandet om årsredovisningen. Våra slutsatser baseras på de revisionsbevis som inhämtas fram till datumet för revisionsberättelsen. Dock kan framtida händelser eller förhållanden göra att ett bolag inte längre kan fortsätta verksamheten.
- utvärderar vi den övergripande presentationen, strukturen och innehållet i årsredovisningen, däribland upplysningarna, och om årsredovisningen återger de underliggande transaktionerna och händelserna på ett sätt som ger en rättvisande bild.

Vi måste informera styrelsen om bland annat revisionens planerade omfattning och inriktning samt tidpunkten för den. Vi måste också informera om betydelsefulla iakttagelser under revisionen, däribland de eventuella betydande brister i den interna kontrollen som vi identifierat.



## Rapport om andra krav enligt lagar och andra författningar

### Uttalanden

Utöver vår revision av årsredovisningen har vi även utfört en revision av styrelsens och verkställande direktörens förvaltning av NordArom AB för räkenskapsåret 2023-01-01 – 2023-12-31 samt av förslaget till dispositioner beträffande bolagets vinst eller förlust.

Vi tillstyrker att bolagsstämman disponerar vinsten enligt förslaget i förvaltningsberättelsen och beviljar styrelsens ledamöter och verkställande direktören ansvarsfrihet för räkenskapsåret.

### Grund för uttalanden

Vi har utfört revisionen enligt god revisionssed i Sverige. Vårt ansvar enligt denna beskrivs närmare i avsnittet Revisorns ansvar. Vi är oberoende i förhållande till NordArom AB enligt god revisorssed i Sverige och har i övrigt fullgjort vårt yrkesetiska ansvar enligt dessa krav.

Vi anser att de revisionsbevis vi har inhämtat är tillräckliga och ändamålsenliga som grund för våra uttalanden.

### Styrelsens och verkställande direktörens ansvar

Det är styrelsen som har ansvaret för förslaget till dispositioner beträffande bolagets vinst eller förlust. Vid förslag till utdelning innefattar detta bland annat en bedömning av om utdelningen är försvarlig med hänsyn till de krav som bolagets verksamhetsart, omfattning och risker ställer på storleken av bolagets egna kapital, konsolideringsbehov, likviditet och ställning i övrigt.

Styrelsen ansvarar för bolagets organisation och förvaltningen av bolagets angelägenheter. Detta innefattar bland annat att fortlöpande bedöma bolagets ekonomiska situation och att tillse att bolagets organisation är utformad så att bokföringen, medelsförvaltningen och bolagets ekonomiska angelägenheter i övrigt kontrolleras på ett betryggande sätt. Verkställande direktören ska sköta den löpande förvaltningen enligt styrelsens riktlinjer och anvisningar och bland annat vidta de åtgärder som är nödvändiga för att bolagets bokföring ska fullgöras i överensstämmelse med lag och för att medelsförvaltningen ska skötas på ett betryggande sätt.

### Revisorns ansvar

Vårt mål beträffande revisionen av förvaltningen, och därmed vårt uttalande om ansvarsfrihet, är att inhämta revisionsbevis för att med en rimlig grad av säkerhet kunna bedöma om någon styrelseledamot eller verkställande direktören i något väsentligt avseende:

- företagit någon åtgärd eller gjort sig skyldig till någon försummelse som kan föranleda ersättningsskyldighet mot bolaget, eller
- på något annat sätt handlat i strid med aktiebolagslagen, årsredovisningslagen eller bolagsordningen.

Vårt mål beträffande revisionen av förslaget till dispositioner av bolagets vinst eller förlust, och därmed vårt uttalande om detta, är att med rimlig grad av säkerhet bedöma om förslaget är förenligt med aktiebolagslagen.

Rimlig säkerhet är en hög grad av säkerhet, men ingen garanti för att en revision som utförs enligt god revisionssed i Sverige alltid kommer att upptäcka åtgärder eller försummelser som kan föranleda ersättningsskyldighet mot bolaget, eller att ett förslag till dispositioner av bolagets vinst eller förlust inte är förenligt med aktiebolagslagen.

Som en del av en revision enligt god revisionssed i Sverige använder vi professionellt omdöme och har en professionellt skeptisk inställning under hela revisionen. Granskningen av förvaltningen och förslaget till dispositioner av bolagets vinst eller förlust grundar sig främst på revisioner av räkenskaperna. Vilka tillkommande granskningsåtgärder som utförs baseras på vår professionella bedömning med utgångspunkt i risk och väsentlighet. Det innebär att vi fokuserar granskningen på sådana åtgärder, områden och förhållanden som är väsentliga för verksamheten och där avsteg och överträdelser skulle ha särskild betydelse för bolagets situation. Vi går igenom och prövar fattade beslut, beslutsunderlag, vidtagna åtgärder och andra förhållanden som är relevanta för vårt uttalande om ansvarsfrihet. Som underlag för vårt uttalande om styrelsens förslag till dispositioner beträffande bolagets vinst eller förlust har vi granskat styrelsens motiverade yttrande samt ett urval av underlagen för detta för att kunna bedöma om förslaget är förenligt med aktiebolagslagen.

Linköping den 29 februari 2024

Ernst & Young AB

Magnus Eriksson

Auktoriserad revisor