

Årsredovisning

Parkallen Invest AB

556770-7988

Styrelsen för Parkallen Invest AB får härmed lämna sin redogörelse för bolagets utveckling under räkenskapsåret 2021-01-01 - 2021-12-31.

Om inte annat särskilt anges, redovisas alla belopp i hela kronor (sek).

INNEHÅLLSFÖRTECKNING


- Förvaltningsberättelse
- Resultaträkning
- Balansräkning
- Noter
- Underskrifter

FASTSTÄLLELSEINTYG

Undertecknad styrelseledamot i Parkallen Invest AB intygar att resultaträkningen och balansräkningen i årsredovisningen har fastställts på årsstämman 2022-11-04. Årsstämman beslutade att godkänna styrelsens förslag till hur vinsten ska fördelas.

Jag intygar också att innehållet i årsredovisningen och revisionsberättelsen stämmer överens med originalen.

Björred 2022-11-04



Olof Sjölund

FÖRVALTNINGSBERÄTTELSE

Årsredovisningen är upprättad i svenska kronor, SEK.

Verksamheten

Bolaget ska äga och förvalta affärsdrivande dotterbolag samt förvalta fast och lös egendom. I linje med bolagets strategi har bolaget direkt och via dotterföretag förvärvat bolag som bedriver verksamhet inom elinstallationsbranschen. Därutöver finns ett antal investeringar i dotter- och intresseföretag inom ett flertal branscher. Från och med 2016 upprättas koncernredovisning.

Företagets säte är Bjärred, Lomma kommun i Skåne.

Flerårsjämförelse*, koncernen

Belopp i Flerårsjämförelse, koncern visas i KSEK

	2021	2020	2019	2018	2017
Nettoomsättning	108 986	139 434	126 348	118 494	159 196
Res. efter finansiella poster	1 748	-7 603	-8 079	-7 650	5 135
Soliditet (%)	28	26	32	39	44

*Definitioner av nyckeltal, se noter

Flerårsjämförelse*

Beloppen i Flerårsjämförelse visas i KSEK

	2021	2020	2019	2018	2017
Nettoomsättning	4 543	3 869	2 850	2 388	3 225
Res. efter finansiella poster	12 377	17 388	1 567	10 334	4 026
Soliditet (%)	79	77	76	75	79

*Definitioner av nyckeltal, se noter

Framtida utveckling

Koncernledningen bedömer att verksamheten kommer att utvecklas positivt under kommande år.

Resultatdisposition

Förslag till disposition av bolagets vinst

Till årsstämmans förfogande står

balanserad vinst

75 667 155

årets vinst

10 027 033

85 694 188

Styrelsen föreslår att

i ny räkning överföres

85 694 188

85 694 188

Beträffande bolagets resultat och ställning i övrigt hänvisas till efterföljande resultat- och balansräkningar med tillhörande noter.

RESULTATRÄKNING

	Not	Koncernen		Moderbolaget	
		2021-01-01	2020-01-01	2021-01-01	2020-01-01
		2021-12-31	2020-12-31	2021-12-31	2020-12-31
Rörelsens intäkter m.m.					
Nettoomsättning	3	108 986 207	139 434 340	4 543 325	3 868 525
Aktiverat arbete för egen räkning		230 320	0	0	0
Övriga rörelseintäkter		3 370 534	2 668 777	715 914	1 016 155
		<u>112 587 061</u>	<u>142 103 117</u>	<u>5 259 239</u>	<u>4 884 680</u>
Rörelsens kostnader					
Handelsvaror		-53 249 959	-89 401 590	0	0
Övriga externa kostnader	4, 5	-19 285 310	-20 111 633	-3 433 165	-2 971 559
Personalkostnader	6	-45 881 202	-50 354 871	-2 955 603	-2 580 213
Av- och nedskrivningar av materiella och immateriella anläggningstillgångar		-3 422 321	-5 956 362	-999 794	-727 782
Upplösning av negativ goodwill		96 672	96 672		
		<u>-121 742 120</u>	<u>-165 727 784</u>	<u>-7 388 562</u>	<u>-6 279 554</u>
Rörelseresultat		-9 155 059	-23 624 667	-2 129 323	-1 394 874
Resultat från finansiella poster					
Resultat från andelar i koncernföretag		0	0	720 000	1 600 000
Resultat från andelar i intresseföretag och gemensamt styrda företag		-5 110 276	-264 096	-2 904 133	-210 816
Resultat från övriga värdepapper och fordringar som är anläggningstillgångar		15 252 429	16 158 040	15 232 429	16 496 856
Övriga ränteintäkter och liknande resultatposter		1 336 924	1 180 677	1 643 854	1 167 777
Räntekostnader och liknande resultatposter		-576 193	-1 052 992	-185 794	-271 332
		<u>10 902 884</u>	<u>16 021 629</u>	<u>14 506 356</u>	<u>18 782 485</u>
Resultat efter finansiella poster		1 747 825	-7 603 038	12 377 033	17 387 611
Bokslutsdispositioner					
Erhållna koncernbidrag		0	0	1 300 000	1 400 000
Lämnade koncernbidrag		0	0	-3 650 000	-18 430 000
		<u>0</u>	<u>0</u>	<u>-2 350 000</u>	<u>-17 030 000</u>
Resultat före skatt		1 747 825	-7 603 038	10 027 033	357 611
Skatt på årets resultat	7	-262 076	480 931	0	896 590
Årets resultat		1 485 749	-7 122 107	10 027 033	1 254 201
Hänförligt till:					
Moderföretagets aktieägare		1 849 354	-7 353 969		
Innehav utan bestämmande inflytande		-363 605	231 862		

2022111107719

BALANSRÄKNING

	Not	Koncernen		Moderbolaget	
		2021-12-31	2020-12-31	2021-12-31	2020-12-31
TILLGÅNGAR					
Anläggningstillgångar					
Immateriella anläggningstillgångar					
Balanserade utgifter för utvecklingsarbeten och liknande arbeten	8	184 107	278 330	0	0
Koncessioner, patent, licenser, varumärken m.m.	9	40 886	61 328	0	0
Goodwill	10	1 230 000	2 288 130	0	0
Övriga immateriella anläggningstillgångar	11	135 000	0	0	0
Summa immateriella anläggningstillgångar		1 589 993	2 627 788	0	0
Materiella anläggningstillgångar					
Byggnader och mark	12	30 231 468	30 682 115	18 772 043	18 709 480
Förbättringar på annans fastighet	13	709 476	729 436	0	0
Inventarier, verktyg och installationer	14	3 800 428	4 162 043	1 015 198	964 505
Summa materiella anläggningstillgångar		34 741 372	35 573 594	19 787 241	19 673 985
Finansiella anläggningstillgångar					
Andelar i koncernföretag	15	0	0	36 723 787	36 273 787
Fordringar hos koncernföretag		-0	0	26 241 061	21 852 100
Andelar i intresseföretag och gemensamt styrda företag	16	1 701 120	1 606 826	3 932 617	3 952 617
Fordringar hos intresseföretag och gemensamt styrda företag		1 301 059	4 241 536	1 301 059	4 241 536
Andra långfristiga värdepappersinnehav	17	1 470 854	3 014 593	1 083 034	2 626 773
Uppskjuten skattefordran	21	0	0	0	0
Andra långfristiga fordringar	18	9 339 648	2 137 458	9 213 648	1 610 000
Summa finansiella anläggningstillgångar		13 812 681	11 000 413	78 495 206	70 556 813
Summa anläggningstillgångar		50 144 046	49 201 795	98 282 447	90 230 798
Omsättningstillgångar					
Varulager m.m.					
Färdiga varor och handelsvaror		735 461	894 340	0	0
Förskott till leverantörer		0	147 431	0	0
Summa varulager m.m.		735 461	1 041 771	0	0
Kortfristiga fordringar					
Kundfordringar		15 604 359	18 854 712	250 000	0
Fordringar hos intresseföretag och gemensamt styrda företag		25 000	2 277 428	25 000	25 000
Aktuell skattefordran		760 977	0	83 390	0
Övriga fordringar		867 979	1 319 226	117 019	383 203
Upparbetad men ej fakturerad intäkt		3 926 983	4 936 220	0	0
Förutbetalda kostnader och upplupna intäkter	19	3 412 228	2 662 939	2 366 110	2 479 358
Summa kortfristiga fordringar		24 597 526	30 050 525	2 841 519	2 887 561
Kortfristiga placeringar					
Övriga kortfristiga placeringar		6 187 192	2 927 054	6 187 192	2 927 054
Summa kortfristiga placeringar		6 187 192	2 927 054	6 187 192	2 927 054
Kassa och bank					
Kassa och bank		8 283 321	9 704 714	2 166 473	2 759 988
Summa kassa och bank		8 283 321	9 704 714	2 166 473	2 759 988
Summa omsättningstillgångar		39 803 500	43 724 064	11 195 184	8 574 603
SUMMA TILLGÅNGAR		89 947 546	92 925 859	109 477 631	98 805 401

2022111107720

Parkallén Invest AB

Org.nr. 556770-7988

BALANSRÄKNING

	Not	Koncernen		Moderbolaget	
		2021-12-31	2020-12-31	2021-12-31	2020-12-31
EGET KAPITAL OCH SKULDER					
Eget kapital, koncern					
Aktiekapital		500 000	500 000		
Annat eget kapital inklusive årets resultat		25 069 282	23 219 928		
Eget kapital hänförligt till moderföretagets aktieägare		25 569 282	23 719 928		
Innehav utan bestämmande inflytande		-2 625 399	-1 861 793		
Summa eget kapital, koncern		22 943 883	21 858 135		
Eget kapital, moderföretag					
Bundet eget kapital					
Aktiekapital	20			500 000	500 000
Summa bundet eget kapital				500 000	500 000
Fritt eget kapital					
Balanserat resultat				75 667 155	74 412 955
Årets resultat				10 027 033	1 254 201
Summa fritt eget kapital				85 694 188	75 667 156
Summa eget kapital, moderföretag				86 194 188	76 167 156
Avsättningar					
Uppskjuten skatteskuld	21	1 354 245	1 787 640	0	0
Negativ goodwill		4 984 422	5 081 094		
Summa avsättningar		6 338 667	6 868 734	0	0
Långfristiga skulder					
Skulder till kreditinstitut	22	14 945 130	17 098 683	8 562 500	8 987 500
Övriga skulder		8 348 753	5 812 371	0	0
Summa långfristiga skulder		23 293 883	22 911 054	8 562 500	8 987 500
Kortfristiga skulder					
Skulder till kreditinstitut		2 767 539	2 912 458	500 000	1 352 458
Förskott från kunder		0	195 495	0	0
Leverantörsskulder		6 327 395	13 827 093	42 544	103 674
Skulder till koncernföretag		0	0	4 125 606	3 132 173
Aktuell skatteskuld		0	681 894	0	963 972
Övriga skulder		16 206 193	11 688 065	9 586 154	7 552 728
Fakturerad men ej upparbetad intäkt		363 859	1 867 028	0	0
Upplupna kostnader och förutbetalda intäkter	23	11 706 127	10 115 903	466 639	545 740
Summa kortfristiga skulder		37 371 113	41 287 936	14 720 943	13 650 745
SUMMA EGET KAPITAL OCH SKULDER		89 947 546	92 925 859	109 477 631	98 805 401

202211107721

FÖRÄNDRINGAR I EGET KAPITAL

Förändringar i eget kapital, koncern

	Aktiekapital	Övrigt tillskjutet kapital	Annat eget kapital inkl årets resultat	Innehav utan bestämmande inflytande	Summa eget kapital
Belopp vid årets ingång	500 000	0	23 219 928	-1 861 794	21 858 134
Årets resultat			1 849 354	-363 605	1 485 749
Belopp vid årets utgång	500 000	0	25 069 282	-2 625 399	22 943 883

Förändringar i eget kapital, moderbolaget

	Aktiekapital	Övrigt bundet eget kapital	Övrigt fritt eget kapital	Årets resultat	Summa fritt eget kapital
Belopp vid årets ingång	500 000	0	74 412 955	1 254 201	75 667 156
Resultatdisp. enl. beslut av årsstämma:			1 254 201	-1 254 201	0
Årets vinst				10 027 033	10 027 033
Belopp vid årets utgång	500 000	0	75 667 156	10 027 033	85 694 189

2022111107722

Parkallén Invest AB

Org.nr. 556770-7988

KASSAFLÖDESANALYS

	Not	Koncernen		Moderbolaget	
		2021-01-01	2020-01-01	2021-01-01	2020-01-01
		2021-12-31	2020-12-31	2021-12-31	2020-12-31
Den löpande verksamheten					
Rörelseresultat	3	-9 155 059	-23 624 667	-2 129 323	-1 394 874
Justeringar för poster som inte ingår i kassaflödet		2 804 222	5 535 196	999 794	590 042
Erhållen ränta m.m.		1 356 924	1 180 678	1 643 854	1 167 777
Erlagd ränta		-576 193	-1 052 992	-185 794	-271 332
Betald inkomstskatt		-2 138 342	-325 459	-1 047 362	-151 655
Kassaflöde från den löpande verksamheten före förändringar av rörelsekapital		-7 708 448	-18 287 244	-718 831	-60 042
Kassaflöde från förändringar av rörelsekapital					
Minskning(+)/ökning(-) av varulager/pågående arbete		306 310	-689 866	0	0
Minskning(+)/ökning(-) av kundfordringar		3 250 353	187 177	-250 000	24 000
Minskning(+)/ökning(-) av fordringar		711 196	292 002	364 423	-165 893
Minskning(-)/ökning(+) av leverantörsskulder		-7 499 698	4 401 438	-61 130	40 238
Minskning(-)/ökning(+) av kortfristiga skulder		4 409 689	4 632 005	2 947 758	3 016 003
Kassaflöde från den löpande verksamheten		-6 530 598	-9 464 488	2 282 220	2 854 306
Investeringsverksamheten					
Förvärv av byggnader och mark	12, 13	-582 441	-1 810 959	-582 441	-1 810 959
Försäljning av byggnader och mark		535 000	0	0	0
Förvärv av inventarier, verktyg och installationer	14	-1 013 208	-389 556	-521 205	-47 022
Försäljning av inventarier, verktyg och installationer		0	881 787	0	226 500
Förvärv av koncernföretag	15	0	0	-450 000	0
Utdelning från koncernföretag		0	0	720 000	1 600 000
Utdelning från intresseföretag		0	0	43 844	128 000
Årets amorteringar från koncernföretag		0	0	-4 388 961	-2 283 892
Lämnade koncernbidrag		0	0	-3 650 000	-18 430 000
Erhållna koncernbidrag		0	0	1 300 000	1 400 000
Årets lämnade lån till intresseföretag		0	-1 220 532	0	-212 500
Förvärv av långfristiga värdepapper		0	-1 593 670	0	-1 593 670
Försäljning av långfristiga värdepapper		16 794 272	18 938 886	16 794 272	18 938 887
Ökning övriga långfristiga fordringar	18	-7 202 190	-164 458	-7 603 648	-164 458
Kassaflöde från investeringsverksamheten		8 531 433	14 641 498	1 661 861	-2 249 114
Finansieringsverksamheten					
Upptagna långfristiga lån		382 829	0	0	0
Ändring kortfristiga finansiella skulder		-144 919	-2 547 816	-852 458	-1 939 387
Amortering långfristiga lån		0	-1 272 846	-425 000	-1 250 000
Utbetald utdelning		-400 000	-532 000	0	0
Kassaflöde från finansieringsverksamheten		-162 090	-4 352 662	-1 277 458	-3 189 387
Förändring av likvida medel		1 838 745	824 348	2 666 623	-2 584 195
Likvida medel vid årets början		12 631 768	11 807 420	5 687 042	8 271 237
Likvida medel vid årets slut		14 470 513	12 631 768	8 353 665	5 687 042

2022111107723

NOTER**Not 1 Redovisnings- och värderingsprinciper**

Årsredovisningen är upprättad i enlighet med årsredovisningslagen och BFNAR 2012:1 Årsredovisning och koncernredovisning.

Principerna är oförändrade jämfört med föregående år.

Fordringar

Fordringar har upptagits till de belopp varmed de beräknas inflyta.

Övriga tillgångar, avsättningar och skulder

Övriga tillgångar, avsättningar och skulder har värderats till anskaffningsvärden om inget annat anges nedan.

Intäktsredovisning

Inkomsten redovisas till det verkliga värdet av vad som erhållits eller kommer att erhållas. Företaget redovisar därför inkomsten till nominellt värde (fakturabelopp) om ersättningen erhålls i likvida medel direkt vid leverans. Avdrag görs för lämnade rabatter.

*Pågående tjänsteuppdrag**Materiella anläggningstillgångar*

Materiella anläggningstillgångar redovisas till anskaffningsvärde med avdrag för ackumulerade avskrivningar och eventuella nedskrivningar.

Tillgångarna skrivs av linjärt över tillgångarnas bedömda nyttjandeperiod förutom mark som inte skrivs av. Nyttjandeperioden omprövas per varje balansdag. Följande nyttjandeperioder tillämpas:

	Antal år
Byggnader	25-50
Maskiner och andra tekniska anläggningar	5-10
Inventarier, verktyg och maskiner	5-10
Förbättringar på annans fastighet	10

Immateriella anläggningstillgångar

Immateriella anläggningstillgångar redovisas till anskaffningsvärde med avdrag för ackumulerade avskrivningar och eventuella nedskrivningar.

Tillgångarna skrivs av linjärt över tillgångarnas bedömda nyttjandeperiod. Nyttjandeperioden omprövas per varje balansdag. Pågående projekt skrivs inte av utan nedskrivningsprövas årligen. Följande nyttjandeperioder tillämpas:

	Antal år
Balanserade utgifter för utvecklingsarbeten och liknande arbeten	5
Koncessioner, patent, licenser, varumärken samt liknande rättigheter	5
Goodwill	5

*Aktivering av internt upparbetade immateriella anläggningstillgångar**Inkomstskatt*

Aktuell skatt är inkomstskatt för innevarande räkenskapsår som avser årets skattepliktiga resultat och den del av tidigare räkenskapsårs inkomstskatt som ännu inte har redovisats.

Aktuell skatt värderas till det sannolika beloppet enligt de skattesatser och skatteregler som gäller på balansdagen.

*Koncernredovisning**Dotterföretag*

Dotterföretag är företag i vilka moderföretaget direkt eller indirekt innehar mer än 50 % av röstetalet eller på annat sätt har ett bestämmande inflytande. Bestämmande inflytande innebär en rätt att utforma ett företags finansiella och operativa strategier i syfte att erhålla ekonomiska fördelar.

Redovisningen av rörelseförvärv bygger på enhetssynen. Det innebär att förvärvsanalysen upprättas per den tidpunkt då förvärvaren får bestämmande inflytande. Från och med denna tidpunkt ses förvärvaren och den förvärvade enheten som en redovisningsenhet. Tillämpningen av enhetssynen innebär vidare att alla tillgångar (inklusive goodwill) och skulder samt intäkter och kostnader medräknas i sin helhet även för delägda dotterföretag.

Anskaffningsvärdet för dotterföretag beräknas till summan av verkligt värde vid förvärvstidpunkten för erlagda tillgångar med tillägg av uppkomna och övertagna skulder samt emitterade egetkapitalinstrument, utgifter som är direkt hänförliga till rörelseförvärvet samt eventuell tilläggsköpeskillning. I förvärvsanalysen fastställs det verkliga värdet, med några undantag, vid förvärvstidpunkten av förvärvade identifierbara tillgångar och övertagna skulder samt minoritetsintresse. Minoritetsintresse värderas till verkligt värde vid förvärvstidpunkten. Från och med förvärvstidpunkten inkluderas i koncernredovisningen det förvärvade företagens intäkter och kostnader, identifierbara tillgångar och skulder liksom eventuell uppkommen goodwill eller negativ goodwill.

NOTER

Not 2 Uppskattningar och bedömningar

I alla verksamheter förekommer det inslag av uppskattningar och bedömningar i samband med att finansiella rapporter upprättas, vilka av naturliga skäl inte kommer att spegla det faktiska utfallet i framtiden. Ett viktigt inslag är därmed att uppskattningar sker med viss försiktighet. De uppskattningar och bedömningar som främst påverkar bolaget är värde i de finansiella anläggningstillgångarna där det inte finns en naturlig handel med värdepappret. För koncernen del är det främst bedömningar av intäktsavräkning i fastprisprojekt samt bedömning av rörelsefordringarnas värde, dvs bedömning av förlustrisken i enskilda fordringar. Även frågan om värde i goodwillposter från förvärv kräver inslag av uppskattningar och bedömningar. Då goodwillposterna skrivs av löpande har dessa uppskattningar mindre betydelse i takt med att de ackumulerade avskrivningarna ökar.

UPPLYSNINGAR TILL ENSKILDA POSTER

Not 3	Nettoomsättning	Koncernen		Moderbolaget	
		2021	2020	2021	2020
	<i>Nettoomsättning uppdelad på rörelsegren</i>				
	Konsulttjänster	4 461 804	3 651 662	4 543 324	3 868 525
	Evenemangstjänster	5 708 927	3 804 647	0	0
	Elinstallationstjänster	98 815 474	131 978 031	0	0
		<u>108 986 205</u>	<u>139 434 340</u>	<u>4 543 324</u>	<u>3 868 525</u>

Not 4	Leasingavtal - Operationell leasing leasetagare	Koncernen		Moderbolaget	
		2021	2020	2021	2020
	Under året har företagets leasingavgifter uppgått till	5 993 016	6 436 079	757 476	906 270

Not 5	Ersättning till revisorer	Koncernen		Moderbolaget	
		2021	2020	2021	2020
	<i>HLB Auditoriet AB</i>				
	Revisionsuppdrag	69 730	66 920	30 000	30 000
	<i>Övriga revisionsbyråer</i>				
	Revisionsuppdrag	156 000	213 444	0	0
		<u>225 730</u>	<u>280 364</u>	<u>30 000</u>	<u>30 000</u>

Med revisionsuppdrag avses revisors arbete för den lagstadgade revisionen och med revisionsverksamhet olika typer av kvalitetssäkringstjänster. Övriga tjänster är sådant som inte ingår i revisionsuppdrag, revisionsverksamhet eller skatterådgivning.

Not 6	Personal	Koncernen		Moderbolaget	
		2021	2020	2021	2020
	<i>Medelantalet anställda</i>				
	Medelantalet anställda bygger på av bolaget betalda närvarotimmar relaterade till en normal arbetstid.				
	Medelantal anställda har varit	69	85	6	6
	varav kvinnor	3	9	2	2
	varav män	66	76	4	4

NOTER

202211107726

Löner, ersättningar m.m.

Löner, ersättningar, sociala kostnader och pensionskostnader har utgått med följande belopp:

Löner och ersättningar	32 049 076	37 033 961	2 201 783	1 992 067
Pensionskostnader	1 333 913	1 365 222	34 130	26 670
Sociala kostnader	11 721 641	11 540 235	666 726	527 233
Summa	45 104 630	49 939 418	2 902 639	2 545 970

Not 7 Skatt på årets resultat Koncernen

		2021		2020
Aktuell skatt		-695 471		229 393
Uppskjuten skatt		433 395		251 538
		-262 076		480 931

Avstämning av effektiv skatt

Resultat före skatt		1 747 825		-7 603 038
---------------------	--	-----------	--	------------

Skattekostnad 20,60% (21,40%)		-360 052		1 627 050
-------------------------------	--	----------	--	-----------

Skatteeffekt av:

Ej avdragsgilla kostnader		-1 754 854		-1 335 822
Ej skattepliktiga intäkter		2 489 191		369 792
Schablonintäkt periodiseringsfond		0		-7 385
Tillägg på återförd periodiseringsfond		0		-6 728
Underskottsavdrag som nyttjas i år		188 854		0
Skatt hänförlig till tidigare år		0		896 590
I år uppkomna underskottsavdrag		-825 215		-1 062 566
Summa		-262 076		480 931

Moderbolaget

		2021		2020
Aktuell skatt		0		896 590
		0		896 590

Avstämning av effektiv skatt

Resultat före skatt		10 027 033		357 611
---------------------	--	------------	--	---------

Skattekostnad 20,60% (21,40%)		-2 065 569		-76 529
-------------------------------	--	------------	--	---------

Skatteeffekt av:

Ej avdragsgilla kostnader		-612 476		-73 048
Ej skattepliktiga intäkter		2 489 191		369 792
Underskottsavdrag som nyttjas i år		188 854		0
Skatt hänförlig till tidigare år		0		896 590
I år uppkomna underskottsavdrag		0		-220 215
Summa		0		896 590

Not 8 Balanserade utgifter för utvecklingsarbeten och liknande arbeten

	Koncernen		Moderbolaget	
	2021-12-31	2020-12-31	2021-12-31	2020-12-31
Ingående anskaffningsvärde	942 239	942 239	0	0
Utgående ackumulerade anskaffningsvärden	942 239	942 239	0	0
Ingående avskrivningar	-663 909	-569 686	0	0
Årets avskrivningar	-94 223	-94 223	0	0
Utgående ackumulerade avskrivningar	-758 132	-663 909	0	0
Utgående redovisat värde	184 107	278 330	0	0

NOTER

202211107727

Not	Beskrivning	Koncernen		Moderbolaget	
		2021-12-31	2020-12-31	2021-12-31	2020-12-31
Not 9	Koncessioner, patent, licenser, varumärken m.m.				
	Ingående anskaffningsvärde	102 212	102 212	0	0
	Utgående ackumulerade anskaffningsvärden	102 212	102 212	0	0
	Ingående avskrivningar	-40 884	-20 442	0	0
	Årets avskrivningar	-20 442	-20 442	0	0
	Utgående ackumulerade avskrivningar	-61 326	-40 884	0	0
	Utgående redovisat värde	40 886	61 328	0	0
Not 10	Goodwill				
	Ingående anskaffningsvärde	44 221 607	44 221 607	0	0
	Utgående ackumulerade anskaffningsvärden	44 221 607	44 221 607	0	0
	Ingående avskrivningar	-41 933 477	-37 969 598	0	0
	Årets avskrivningar	-1 058 130	-3 963 879	0	0
	Utgående ackumulerade avskrivningar	-42 991 607	-41 933 477	0	0
	Utgående redovisat värde	1 230 000	2 288 130	0	0
Not 11	Övriga immateriella anläggningstillgångar				
	Omklassificeringar	225 000	0	-	-
	Årets avskrivningar	-22 500	0	0	0
	Omklassificeringar	-67 500	0	-	-
	Utgående ackumulerade avskrivningar	-90 000	0	0	0
	Utgående redovisat värde	135 000	0	0	0
Not 12	Byggnader och mark				
	Ingående anskaffningsvärde	33 588 866	31 777 907	20 452 649	18 641 690
	Inköp	582 441	1 810 959	582 441	1 810 959
	Försäljningar/utrangeringar	-317 727	0	145 610	0
	Utgående ackumulerade anskaffningsvärden	33 853 580	33 588 866	21 180 700	20 452 649
	Ingående avskrivningar	-2 906 751	-2 272 230	-1 743 169	-1 307 278
	Försäljningar/utrangeringar	0	0	-145 610	0
	Årets avskrivningar	-715 361	-634 521	-519 878	-435 891
	Utgående ackumulerade avskrivningar	-3 622 112	-2 906 751	-2 408 657	-1 743 169
	Utgående redovisat värde	30 231 468	30 682 115	18 772 043	18 709 480
	Redovisat värde byggnader	23 852 681	24 834 513	13 205 141	13 673 763
	Redovisat värde markanläggningar	1 453 783	922 598	1 453 783	922 598
	Redovisat värde mark	4 925 004	4 925 004	4 113 119	4 113 119
		30 231 468	30 682 115	18 772 043	18 709 480
Not 13	Förbättringsutgifter på annans fastighet				
	Ingående anskaffningsvärde	1 339 199	1 339 199	0	0
	Omklassificering	94 000	0	-	-
	Utgående ackumulerade anskaffningsvärden	1 433 199	1 339 199	0	0
	Ingående avskrivningar	-609 763	-542 803	0	0
	Årets avskrivningar	-71 660	-66 960	0	0
	Omklassificering	-42 300	0	-	-
	Utgående ackumulerade avskrivningar	-723 723	-609 763	0	0
	Utgående redovisat värde	709 476	729 436	0	0

Parkallén Invest AB

Org.nr. 556770-7988

NOTER

Not 14 Inventarier, verktyg och installationer

	Koncernen		Moderbolaget	
	2021-12-31	2020-12-31	2021-12-31	2020-12-31
Ingående anskaffningsvärde	9 753 856	10 496 024	1 833 829	2 060 370
Inköp	1 013 208	389 556	521 205	47 022
Försäljningar/utrangeringar	0	-1 131 724	-136 206	-273 563
Omklassificeringar	109 497		0	0
Utgående ackumulerade anskaffningsvärden	10 876 561	9 753 856	2 218 828	1 833 829
Ingående avskrivningar	-5 591 812	-4 989 908	-869 324	-762 237
Försäljningar/utrangeringar	0	574 433	136 206	175 400
Omklassificeringar	-53 719	0	0	0
Årets avskrivningar	-1 430 601	-1 176 337	-470 512	-282 487
Utgående ackumulerade avskrivningar	-7 076 132	-5 591 812	-1 203 630	-869 324
Utgående redovisat värde	3 800 429	4 162 044	1 015 198	964 505

Not 15 Andelar i koncernföretag

			2021-12-31	2020-12-31
Företag		Antal/Kap. andel %	Redovisat värde	Redovisat värde
Organisationsnummer	Säte		2021-12-31	2020-12-31
Moderbolaget				
Företag		Antal/Kap. andel %	Redovisat värde	Redovisat värde
Organisationsnummer	Säte			
Nomvula AB		1 000	0	0
556812-8317	Malmö	100,00%		
Godiva AB		6 595	116 072	116 072
556498-5553	Lund	98,00%		
Parkallén Group AB		800 000	2 735 000	2 735 000
556948-3208	Lomma	80,00%		
Utmaningarnas hus i Malmö AB		7 329	2 911 050	2 461 050
556681-3159	Malmö	57,75%		
Fässbergs Elektriska AB		800	6 654 150	6 654 150
556153-7308	Mölndal	80,00%		
Kinna El & Tele AB		1 000	18 100 000	18 100 000
556482-5288	Örby	100,00%		
Innovationskonsult Lundholm AB		860	86 000	86 000
556228-9032	Stockholm	100,00%		
Elgruppen Väst AB		1 500	6 121 515	6 121 515
556661-1934	Borås	100,00%		
			36 723 787	36 273 787

Uppgifter om eget kapital och resultat

	Eget kapital	Resultat
Nomvula AB	-665 214	-1 000
Godiva AB	-14 498 716	-2 252 561
Parkallén Group AB	3 840 299	-2 081 733
Utmaningarnas hus i Malmö AB	2 139 524	348 032
Fässbergs Elektriska AB	1 291 788	1 061 523
Kinna El & Tele AB	2 475 918	403 857
Innovationskonsult Lundholm AB	1 512 691	-2 506 432
Elgruppen Väst AB	242 955	28 955

Not 16 Andelar i intresseföretag och gemensamt styrda företag

			2021-12-31	2020-12-31
Företag		Antal/Kap. andel %	Redovisat värde	Redovisat värde
Organisationsnummer	Säte			
Koncernen				

202211107728

Parkallén Invest AB

Org.nr. 556770-7988

NOTER

202211107729

Moderbolaget			2021-12-31	2020-12-31
Företag	Säte	Antal/Kap. andel %	Redovisat värde	Redovisat värde
Organisationsnummer				
Östanbäcks Timmerhus AB		520	2 780 000	2 780 000
556641-2218	Junsele	34,37%		
Quickcool AB i konkurs		20 264 481	0	0
556639-3913	Lund	0%		
Teamtastic Malmö AB		38 006	462 620	462 620
559034-2787	Malmö	25,17%		
MyEco AB i likvidation		97 993	0	0
556776-1456	Lund	20,00%		
MjolkMedia Sverige AB		200	0	20 000
556736-9185	Stockholm	20,00%		
Teamtastic Göteborg AB		38 333	689 997	689 997
559146-4341	Göteborg	22,99%		
			<u>3 932 617</u>	<u>3 952 617</u>
Uppgifter om eget kapital och resultat			Eget kapital	Resultat
Östanbäcks Timmerhus AB			4 531 835	2 147 698
Teamtastic Malmö AB			2 600 946	38 198
Teamtastic Göteborg AB			772 035	45 518

Not 17	Andra långfristiga värdepappersinnehav	2021-12-31	2020-12-31
	Koncernen		
	Ingående anskaffningsvärde	3 014 593	4 201 770
	Inköp	0	1 593 670
	Försäljningar/utrangeringar	<u>-1 543 739</u>	<u>-2 780 847</u>
	Utgående ackumulerade anskaffningsvärden	<u>1 470 854</u>	<u>3 014 593</u>
	Utgående redovisat värde	1 470 854	3 014 593
	Moderbolaget	2021-12-31	2020-12-31
	Ingående anskaffningsvärde	2 626 773	3 813 950
	Inköp	0	1 593 670
	Försäljningar/utrangeringar	<u>-1 543 739</u>	<u>-2 780 847</u>
	Utgående ackumulerade anskaffningsvärden	<u>1 083 034</u>	<u>2 626 773</u>
	Utgående redovisat värde	1 083 034	2 626 773

Av ovanstående redovisade värden, tillsammans med de kortfristiga placeringarna, i såväl koncern som moderbolaget, avser 6 717 908 kr noterade andelar. På balansdagen uppgår marknadsvärdet på noterade andelarna till 21 843 147 kr.

Not 18	Andra långfristiga fordringar	2021-12-31	2020-12-31
	Koncernen		
	Ingående anskaffningsvärde	2 137 458	1 973 000
	Nya lån	7 779 648	164 458
	Amorteringar	<u>-577 458</u>	<u>0</u>
	Utgående ackumulerade anskaffningsvärden	<u>9 339 648</u>	<u>2 137 458</u>
	Utgående redovisat värde	9 339 648	2 137 458
	Moderbolaget	2021-12-31	2020-12-31
	Ingående anskaffningsvärde	1 610 000	1 625 000
	Nya lån	7 653 648	
	Amorteringar	<u>-50 000</u>	<u>-15 000</u>
	Utgående ackumulerade anskaffningsvärden	<u>9 213 648</u>	<u>1 610 000</u>
	Utgående redovisat värde	9 213 648	1 610 000

I utgående redovisade värde återfinns en kapitalförsäkring med redovisat värde 7 653 648 kr (0kr).

Parkallén Invest AB

Org.nr. 556770-7988

NOTER

Not 19	Förutbetalda kostnader och upplupna intäkter	Koncernen		Moderbolaget	
		2021-12-31	2020-12-31	2021-12-31	2020-12-31
	Upplupna ränteutgifter	345 862	301 474	1 117 219	277 250
	Övriga upplupna intäkter	603 162	445 778	1 034 161	2 045 778
	Förutbetalda hyra och leasingkostnader	1 118 283	825 210	214 730	156 330
	Övriga förutbetalda kostnader	1 344 921	1 090 477	0	0
		<u>3 412 228</u>	<u>2 662 939</u>	<u>2 366 110</u>	<u>2 479 358</u>

Not 20	Upplysningar om aktiekapital	Antal aktier		Kvotvärde per aktie
	Antal/värde vid årets ingång		5 000	100,00
	Antal/värde vid årets utgång		5 000	100,00

Not 21	Uppskjuten skatt Koncernen	2021-12-31		
		Temporär skillnad	Uppskjuten skattefordran	Uppskjuten skatteskuld
	Byggnader och mark	6 328 248	0	<u>1 354 245</u>
			0	1 354 245
				2020-12-31
		Temporär skillnad	Uppskjuten skattefordran	Uppskjuten skatteskuld
	Byggnader och mark	6 455 658	0	1 381 511
	Obeskattade reserver	1 897 800	0	<u>406 129</u>
			0	1 787 640

Not 22	Långfristiga skulder	Koncernen		Moderbolaget	
		2021-12-31	2020-12-31	2021-12-31	2020-12-31
	Skulder till kreditinstitut				
	Amortering inom 2 till 5 år	14 945 130	17 098 683	8 562 500	8 987 500
		<u>14 945 130</u>	<u>17 098 683</u>	<u>8 562 500</u>	<u>8 987 500</u>
	Övriga långfristiga skulder				
	Amortering inom 2 till 5 år	8 348 753	5 812 371	0	0
		<u>8 348 753</u>	<u>5 812 371</u>	<u>0</u>	<u>0</u>

Not 23	Upplupna kostnader och förutbetalda intäkter	Koncernen		Moderbolaget	
		2021-12-31	2020-12-31	2021-12-31	2020-12-31
	Upplupna personalkostnader	5 849 553	7 050 736	174 778	281 407
	Övriga upplupna kostnader	5 856 574	3 065 167	291 861	264 333
		<u>11 706 127</u>	<u>10 115 903</u>	<u>466 639</u>	<u>545 740</u>

Not 24	Disposition av vinst eller förlust	
	Förslag till disposition av bolagets vinst	
	Till årsstämman förfogande står	
	balanserad vinst	75 667 155
	årets vinst	<u>10 027 033</u>
		85 694 188
	Styrelsen föreslår att	
	i ny räkning överföres	<u>85 694 188</u>
		85 694 188

NOTER

2022111107731

Not 25	Ställda säkerheter	Koncernen		Moderbolaget	
		2021-12-31	2020-12-31	2021-12-31	2020-12-31
	Fastighetsinteckningar	18 472 500	18 472 500	12 187 500	12 187 500
	Företagsinteckningar	7 700 000	7 700 000	0	0
	Pantsatta aktier i dotterbolag	3 767 706	4 325 456	24 754 150	24 754 150
	Summa ställda säkerheter	29 940 206	30 497 956	36 941 650	36 941 650

Skulder för vilka säkerheter ställts

Not 26	Eventualförpliktelser	Koncernen		Moderbolaget	
		2021-12-31	2020-12-31	2021-12-31	2020-12-31
	Borgensåtaganden	0	0	3 750 000	3 750 000
	Fullföljandegarantier	2 030 250	2 030 250	0	0
	Kapitaltäckningsgaranti	0	0	4 500 000	4 500 000
		2 030 250	2 030 250	8 250 000	8 250 000
	<i>varav till förmån för koncernföretag</i>			8 250 000	8 250 000

Not 27 Väsentliga händelser efter räkenskapsårets slut


Under 2021 utvecklades värdepappersmarknaden bra men under första delen av 2022 har det noterats en större nedgång. Bolagets nyare innehav av värdepapper har drabbats av resultatmässigt av detta men uppvägs av de övervärden som finns i bolagets äldre innehav.

Koncernens evenemangsverksamhet har återhämtat sig väl under 2021, efter Covid-nedstängningen 2019-2020. Utvecklingen under 2022 har varit mycket bra och om inga nya pandemier dyker upp så kommer 2022 bli ett bra år.


Koncernens elinstallationsverksamhet har under året 2021 haft en varierande utveckling i respektive bolag. Starten på 2022 har varit mycket bättre och omorganisationen under 2021 är genomförd och får fullt genomslag under 2022.

Not 28 Definition av nyckeltal

Soliditet
Justerat eget kapital i procent av balansomslutning

Björred, 2022-10-28

Lennart Sjölund

 
Margareta Sjölund Olof Sjölund
Verkställande direktör

Mjn revisionsberättelse har lämnats den 4/11-2022

Mikael Andersson
Auktoriserad revisor

REVISIONSBERÄTTELSE

TILL BOLAGSSTÄMMAN I PARKALLÉN INVEST AB

ORG.NR. 556770-7988

Rapport om årsredovisningen och koncernredovisningen

Uttalanden

Jag har utfört en revision av årsredovisningen och koncernredovisningen för Parkallén Invest AB för år 2021.

Enligt min uppfattning har årsredovisningen och koncernredovisningen upprättats i enlighet med årsredovisningslagen och ger en i alla väsentliga avseenden rättvisande bild av moderbolagets och koncernens finansiella ställning per den 31 december 2021 och av dessas finansiella resultat och kassaflöde för året enligt årsredovisningslagen. Förvaltningsberättelsen är förenlig med årsredovisningens och koncernredovisningens övriga delar.

Jag tillstyrker därför att bolagsstämman fastställer resultaträkningen och balansräkningen för moderbolaget och för koncernen.

Grund för uttalanden

Jag har utfört revisionen enligt International Standards on Auditing (ISA) och god revisionssed i Sverige. Mitt ansvar enligt dessa standarder beskrivs närmare i avsnittet "Revisorns ansvar". Jag är oberoende i förhållande till moderbolaget och koncernen enligt god revisorssed i Sverige och har i övrigt fullgjort mitt yrkesetiska ansvar enligt dessa krav.

Jag anser att de revisionsbevis jag har inhämtat är tillräckliga och ändamålsenliga som grund för mina uttalanden.

Styrelsens och verkställande direktörens ansvar

Det är styrelsen och verkställande direktören som har ansvaret för att årsredovisningen och koncernredovisningen upprättas och att de ger en rättvisande bild enligt årsredovisningslagen. Styrelsen och verkställande direktören ansvarar även för den interna kontroll som de bedömer är nödvändig för att upprätta en årsredovisning och koncernredovisning som inte innehåller några väsentliga felaktigheter, vare sig dessa beror på oegentligheter eller misstag.

Vid upprättandet av årsredovisningen och koncernredovisningen ansvarar styrelsen och verkställande direktören för bedömningen av bolagets och koncernens förmåga att fortsätta verksamheten. De upplyser, när så är tillämpligt, om förhållanden som kan påverka förmågan att fortsätta verksamheten och att använda antagandet om fortsatt drift. Antagandet om fortsatt drift tillämpas dock inte om styrelsen och verkställande direktören avser att likvidera bolaget, upphöra med verksamheten eller inte har något realistiskt alternativ till att göra något av detta.

Revisorns ansvar

Mina mål är att uppnå en rimlig grad av säkerhet om huruvida årsredovisningen och koncernredovisningen som helhet inte innehåller några väsentliga felaktigheter, vare sig dessa beror på

oegentligheter eller misstag, och att lämna en revisionsberättelse som innehåller mina uttalanden. Rimlig säkerhet är en hög grad av säkerhet, men är ingen garanti för att en revision som utförs enligt ISA och god revisionssed i Sverige alltid kommer att upptäcka en väsentlig felaktighet om en sådan finns. Felaktigheter kan uppstå på grund av oegentligheter eller misstag och anses vara väsentliga om de enskilt eller tillsammans rimligen kan förväntas påverka de ekonomiska beslut som användare fattar med grund i årsredovisningen och koncernredovisningen.

Som del av en revision enligt ISA använder jag professionellt omdöme och har en professionellt skeptisk inställning under hela revisionen. Dessutom:

- identifierar och bedömer jag riskerna för väsentliga felaktigheter i årsredovisningen och koncernredovisningen, vare sig dessa beror på oegentligheter eller misstag, utformar och utför granskningsåtgärder bland annat utifrån dessa risker och inhämtar revisionsbevis som är tillräckliga och ändamålsenliga för att utgöra en grund för mina uttalanden. Risken för att inte upptäcka en väsentlig felaktighet till följd av oegentligheter är högre än för en väsentlig felaktighet som beror på misstag, eftersom oegentligheter kan innefatta agerande i maskopi, förfalskning, avsiktliga utelämnanden, felaktig information eller åsidosättande av intern kontroll.
- skaffar jag mig en förståelse av den del av bolagets interna kontroll som har betydelse för min revision för att utforma granskningsåtgärder som är lämpliga med hänsyn till omständigheterna, men inte för att uttala mig om effektiviteten i den interna kontrollen.
- utvärderar jag lämpligheten i de redovisningsprinciper som används och rimligheten i styrelsens och verkställande direktörens uppskattningar i redovisningen och tillhörande upplysningar.
- drar jag en slutsats om lämpligheten i att styrelsen och verkställande direktören använder antagandet om fortsatt drift vid upprättandet av årsredovisningen och koncernredovisningen. Jag drar också en slutsats, med grund i de inhämtade revisionsbevisen, om huruvida det finns någon väsentlig osäkerhetsfaktor som avser sådana händelser eller förhållanden som kan leda till betydande tvivel om bolagets och koncernens förmåga att fortsätta verksamheten. Om jag drar slutsatsen att det finns en väsentlig osäkerhetsfaktor, måste jag i revisionsberättelsen fästa uppmärksamheten på upplysningarna i årsredovisningen och koncernredovisningen om den väsentliga osäkerhetsfaktorn eller, om sådana upplysningar är otillräckliga, modifiera uttalandet om årsredovisningen och koncernredovisningen. Mina slutsatser baseras på de revisionsbevis som inhämtas fram till datumet för revisionsberättelsen. Dock kan framtida händelser eller förhållanden göra att ett bolag och en koncern inte längre kan fortsätta verksamheten.

- utvärderar jag den övergripande presentationen, strukturen och innehållet i årsredovisningen och koncernredovisningen, däribland upplysningarna, och om årsredovisningen och koncernredovisningen återger de underliggande transaktionerna och händelserna på ett sätt som ger en rättvisande bild.

- inhämtar jag tillräckliga och ändamålsenliga revisionsbevis avseende den finansiella informationen i enheterna eller affärsaktiviteterna inom koncernen för att göra ett uttalande avseende koncernredovisningen. Jag ansvarar för styrning, övervakning och utförande av koncernrevisionen. Jag är ensam ansvarig för mina uttalanden.

Jag måste informera styrelsen om bland annat revisionens planerade omfattning och inriktning samt tidpunkten för den. Jag måste också informera om betydelsefulla iakttagelser under revisionen, däribland de eventuella betydande brister i den interna kontrollen som jag identifierat.

Rapport om andra krav enligt lagar och andra författningar

Uttalanden

Utöver min revision av årsredovisningen och koncernredovisningen har jag även utfört en revision av styrelsens och verkställande direktörens förvaltning för Parkallén Invest AB för år 2021 samt av förslaget till dispositioner beträffande bolagets vinst eller förlust.

Jag tillstyrker att bolagsstämman disponerar vinsten enligt förslaget i förvaltningsberättelsen och beviljar styrelsens ledamöter och verkställande direktören ansvarsfrihet för räkenskapsåret.

Grund för uttalanden

Jag har utfört revisionen enligt god revisionsred i Sverige. Mitt ansvar enligt denna beskrivs närmare i avsnittet "Revisorns ansvar". Jag är oberoende i förhållande till moderbolaget och koncernen enligt god revisionsred i Sverige och har i övrigt fullgjort mitt yrkesetiska ansvar enligt dessa krav.

Jag anser att de revisionsbevis jag har inhämtat är tillräckliga och ändamålsenliga som grund för mina uttalanden.

Styrelsens och verkställande direktörens ansvar

Det är styrelsen som har ansvaret för förslaget till dispositioner beträffande bolagets vinst eller förlust. Vid förslag till utdelning innefattar detta bland annat en bedömning av om utdelningen är försvarlig med hänsyn till de krav som bolagets och koncernens verksamhetsart, omfattning och risker ställer på storleken av bolagets och koncernens egna kapital, konsolideringsbehov, likviditet och ställning i övrigt.

Styrelsen ansvarar för bolagets organisation och förvaltningen av bolagets angelägenheter. Detta innefattar bland annat att fortlöpande bedöma bolagets och koncernens ekonomiska situation och att tillse att bolagets organisation är utformad så att bokföringen, medelsförvaltningen och bolagets ekonomiska angelägenheter i övrigt kontrolleras på ett betryggande sätt. Verkställande direktören ska sköta den löpande förvaltningen enligt styrelsens riktlinjer och anvisningar och bland annat vidta de åtgärder som är nödvändiga för att bolagets bokföring ska fullgöras i överensstämmelse med lag och för att medelsförvaltningen ska skötas på ett betryggande sätt.

Revisorns ansvar

Mitt mål beträffande revisionen av förvaltningen, och därmed mitt uttalande om ansvarsfrihet, är att inhämta revisionsbevis för att med en rimlig grad av säkerhet kunna bedöma om någon styrelseledamot eller verkställande direktören i något väsentligt avseende:

- företagit någon åtgärd eller gjort sig skyldig till någon försummelse som kan föranleda ersättningsskyldighet mot bolaget, eller
- på något annat sätt handlat i strid med aktiebolagslagen, årsredovisningslagen eller bolagsordningen.

Mitt mål beträffande revisionen av förslaget till dispositioner av bolagets vinst eller förlust, och därmed mitt uttalande om detta, är att med rimlig grad av säkerhet bedöma om förslaget är förenligt med aktiebolagslagen.

Rimlig säkerhet är en hög grad av säkerhet, men ingen garanti för att en revision som utförs enligt god revisionsred i Sverige alltid kommer att upptäcka åtgärder eller försummelser som kan föranleda ersättningsskyldighet mot bolaget, eller att ett förslag till dispositioner av bolagets vinst eller förlust inte är förenligt med aktiebolagslagen.

Som en del av en revision enligt god revisionsred i Sverige använder jag professionellt omdöme och har en professionellt skeptisk inställning under hela revisionen. Granskningen av förvaltningen och förslaget till dispositioner av bolagets vinst eller förlust grundar sig främst på revisionen av räkenskaperna. Vilka tillkommande granskningsåtgärder som utförs baseras på min professionella bedömning med utgångspunkt i risk och väsentlighet. Det innebär att jag fokuserar granskningen på sådana åtgärder, områden och förhållanden som är väsentliga för verksamheten och där avsteg och överträdelser skulle ha särskild betydelse för bolagets situation. Jag går igenom och prövar fattade beslut, beslutsunderlag, vidtagna åtgärder och andra förhållanden som är relevanta för mitt uttalande om ansvarsfrihet. Som underlag för mitt uttalande om styrelsens förslag till dispositioner beträffande bolagets vinst eller förlust har jag granskat om förslaget är förenligt med aktiebolagslagen.

Anmärkning


Årsredovisningen har inte upprättats i sådan tid att det varit möjligt att, enligt 7 kap. 10 § aktiebolagslagen, hålla årsstämma inom sex månader efter räkenskapsårets utgång.

Lund den 4/11/2022

Mats-Ake Andersson

Auktoriserad revisor

Fotokopierad överensstämmelse
med originalet intygas:


0219-189678 2 av 2