


## Årsredovisning för



556502-6373

## Räkenskapsåret

2022-01-01 - 2022-12-31

### Innehållsförteckning:

### Sida

Förvaltningsberättelse	1-3
Resultaträkning	4
Balansräkning	5-6
Kassaflödesanalys	7
Noter	8-15
Underskrifter	15

## Årsredovisning för

# QRTECH

an EMBRON Company 

556502-6373

## Räkenskapsåret

2022-01-01 - 2022-12-31

### Innehållsförteckning:


### Sida

Förvaltningsberättelse	1-3
Resultaträkning	4
Balansräkning	5-6
Kassaflödesanalys	7
Noter	8-15
Underskrifter	15

### Fastställelseintyg

Undertecknad verkställande direktör i QRTECH AB intygar härmed dels att denna kopia av årsredovisningen överensstämmer med originalet, dels att resultat- och balansräkningen fastställts på årsstämman 2023-05-25. Stämman beslöt också att godkänna styrelsens förslag till resultatdisposition.

Möln dal 2023-05-25



Patrik Sahlsten

## VD har ordet - Nytt omsättningsrekord och fortsatt förbättrade marginaler

VD har ordet - Rekordår, stark tillväxt med ökad marginal

2022 blev de stora kontrasternas år. Inledningsvis anade vi hopp om att pandemin skulle klinga av, något som kraftigt hade påverkat oss under två års tid. Hoppet byttes snabbt till förtvivlan och förakt mot det aggressiva anfallskrig som den ryska ledningen startade, emot sitt grannland i väster. Ett krig som förflyttade Europa flera decennier tillbaka i tiden. Kriget fick oss också att reflektera över många andra större frågor. Hur bräcklig är vår demokrati? Står vi inför ett globalt världskrig? Hur sårbart är vårt samhälle och har vi gått för långt i att skapa ett beroende av till exempel den global handel med sitt "Just in Time" tänkande, utan att ta hänsyn till risker? Hur skall vi tänka framåt?

Även om QRTECH varken har verksamhet, leverantörer eller kunder i Ukraina eller Ryssland, så har vi som företag varit djupt påverkat av logistikutmaningar, förseningar av komponenter, samt ökade omkostnader för elektronikproduktion. Allt fler företag ser fördelen med att ha design och utveckling nära sig. Att kunna kombinera mjukvaruutveckling med elektronikutveckling har varit ett framgångsrecept, där QRTECH skaffat sig en unik position i Norden.

Under dessa förutsättningar har QRTECH återigen genomfört ett mycket starkt år. 2022 har överlag varit ett framgångsrikt år för QRTECH. Vi har fortsatt vår förändrings- och tillväxtresa. Under året har QRTECHs omsättning växt med över 35%, samtidigt som vi förstärkt vår marginal. I januari startades flera nya team hos flera av Göteborgs fordonstillverkare inom System Safety, Autonomous Drive & Climate Control. I mars inleds ett samarbete inom elektronik med en tillverkare av diamantverktyg, rivningssågar och kapmaskiner. Året avslutas med nytt omsättningsrekord samt en fin orderbok inför kommande år (Nytt säljrekord). Återigen är tillväxten är en följd av all den kunskap som våra medarbetare besitter och som vi dagligen levererar till våra kunder. Ett fantastiskt arbete, av ett fantastiskt team!

Vår förmåga att leverera projekt och Team-leveranser har succesivt stärkts under året. Flera av våra kunder väljer att jobba med oss tack vare vår "Vertikal kompetens", dvs vi har möjligheten att guida från Service Design och Cloud-utveckling, hela vägen ner till IoT lösningar, inbyggd mjukvara och elektronik. Det gör att utvecklingsprocessen påskyndas och skapar färre flaskhalsar.

Vi expanderar inom områden som nya områden som Energi och MedTech sektorn, samtidigt som vi förstärker vår position med befintliga kunder, inte minst inom fordonsindustrin. Vår strategi, att vara ett innovativt, högteknologiskt design- och utvecklingshus, inom mjukvaru- och elektronik-utveckling har med andra ord tagits väl emot av marknaden.

Kunskapsinhämtning har alltid varit en del av QRTECH's DNA. Genom forskningsprojekt, Q Academy - Vårt eget kunskapsprogram med föreläsningar och "Tech Nights" där våra medarbetare själva får uppfinna och utveckla idéer är en del av vår kultur och en stor del i vår framgång.

I slutet av augusti genomförde koncernen ett förvärv av AcornTechnology AB, ett specialiserat konsultbolag inom mjukvaruutveckling. Med drygt 200 anställda kommer QRTECH/Acorn tillsammans att bli en betydande svensk specialistleverantör, med rötter i Göteborg, göra det möjligt för oss att leverera nya typer av projekt och hjälpa våra kunder ännu bättre.

Framtidsutsikter. Vi lämnar 2022 starkare än någonsin och ser fram emot att fortsätta vår resa tillsammans med våra kunder under 2023 för att skapa ett hållbart samhälle, där vi hushåller med resurserna och tar hjälp av högteknologiska lösningar. Vi arbetar kontinuerligt med att skapa ett attraktivt QRTECH för såväl våra medarbetare som för våra kunder.

Väl mött 2023!

Patrik Sahlsten, VD QRTECH AB

## Våra värderingar

### Våra värderingar

QRTECH är ett värderingsstyrt bolag. Sunda gemensamma värderingar ligger till bas för hur vi tänker och utvecklar vårt bolag.

1. Vi sätter människan först. Med vår djupa tekniska kompetens har vi ett ansvar att bygga morgondagens hållbara samhälle. Vi sätter oss in i globala trender, nya teknikområden och digitalisering, för att lotsa våra kunder till hållbara, framgångsrika företag och samtidigt bygga en mänsklig värld. Vi bryr oss på samma sätt om våra medarbetare, våra hjältar, som dagligen skapar magi. Ett företag med sunda värderingar, fritt från diskriminering oavsett kön eller ursprung. Vi bygger företaget tillsammans och utvecklas dagligen i våra uppdrag, projekt och genom gedigna satsningar på utbildning & forskning.
2. Vi omfamnar komplexa utmaningar - då skapar vi större avtryck! Våra kunder ställs inför tuffa utmaningar. Det kan vara såväl affärsmässiga som tekniska. Som teknologisk stigfinnare omfamnar vi utmaningen, vänder på perspektiven och gör den till vår gemensamma. Vi drivs av att vara medskapande med förmåga att realisera våra kunders drömmar. Låt oss drömma och skapa tillsammans!
3. Kvalitet - i varje detalj. Q:et i QRTECH står för "Quality". Redan från första start av bolaget har kvalitet varit en hörnsten i hur vi agerar, levererar och ser på det vi gör. Våra kunder har höga krav på tillförlitlighet. Kvalitet är också ett annat ord för långsiktiga hållbara lösningar. Genom en god design från affärsidé och konceptutveckling till systemdesign och implementation skapar vi lösningar som är anpassade för framtiden med en flexibilitet och möjlighet till vidareutveckling och förvaltning. Något som krävs av dagens och morgondagens lösningar.
4. Teknik som drivkraft för ett hållbart samhälle. Nya tjänster skall utvecklas från idéer, behov och kundupplevelse, det håller vi med om. Men, för att en idé skall flyga på riktigt krävs rätt val av pålitlig teknisk lösning. Ofta är det ett tekniskt innovationssteg som ligger bakom en revolution av nya tjänster. Tjänster som före tekniksprånget, endast gick att visualisera på papper. Teknik har blivit en maktfaktor. Vi vill vara den positiva kraften i att använda tekniken för att bygga ett ekonomiskt, ekologiskt och socialt hållbart samhälle.

## Förvaltningsberättelse

Styrelsen och verkställande direktören får härmed avlämna årsredovisning för räkenskapsåret 2022.01.01-2022.12.31.

### Allmänt om verksamheten

QRTECH är ett ledande företag inom design och utveckling av elektronik, mjukvara och digitala tjänster. Vårt ursprung kommer från forskning och Göteborgs världsledande fordonsindustri. Idag är vi verksamma inom flera högteknologiska branscher där hög kvalitet, innovation och spetskunskap möts för att bygga morgondagens hållbara samhälle. Vi ser oss som en "Technology Pathfinder".

Vår framtidsidé bygger på att 20-talets utvecklingspartners har djup kunskap inom såväl hårdvara som mjukvara, och har förmågan att stötta kundernas kommunikation runt sina tjänster och produkter. Kombinationen, vår vertikala förmåga, gör oss unika. Vi guidar, hjälper och utvecklar lösningar, så att våra kunder kan få mesta möjliga effekt av den växande digitala tekniken.

Vår Leverans. Tjänsterna erbjuds i form av:

- Kompletta helhetsåtaganden inom elektronik och mjukvaruutveckling
- Konsultuppdrag på plats hos kund eller i form av team sk. Team as a Service (TaaS), där arbetet oftast utförs "agilt", som en förlängning av kundernas organisation och tillämpning av deras processer.
- Application Management. Efter utvecklade projekt och produkter tar vi också ansvar över tid i förvaltningsuppdrag och vidareutveckling.
- Supply management. Vi hjälper våra kunder med serietillverkning, lagerhållning och support runt kontraktstillverkning.
- QRTECH levererar också egna produkter såsom prototyp-plattformar som reducerar tid till marknad. Exempel är QRCAN2, en fysisk testenheter för ECU-utveckling, vilket möjliggör en snabb prototyputveckling som länkar samman system från olika leverantörer samt testmiljöer för effektivare produktutveckling och elektronikproduktion.
- QRTECH, erbjuder även plattformar inom industriell IoT för robusta, energieffektiva lösningar för uppkopplade tjänster.

Våra kunder. QRTECH's kundbas domineras av svenska kunder primärt inom segmenten fordon, medicinsk teknik, industri samt energi & byggnadsautomation. Norge och Tyskland är största exportmarknaderna.

QRTECHs kundbas består av såväl globala storföretag som relativt nya startUps/ScaleUp bolag inom våra expertisområden. Exempel på kunder är Piab, Vol Technology, Volvo Group, Volvo Cars/Geely Group, Emerson, Swegon, Sprinx, Husqvarna och Consilium.

QRTECH har valt att organisera sig i tre starka affärsområden, "Electronics & Software", "Systems & Applications" samt "Digital".

### Koncernförhållanden, ägarförhållanden

QRTECH är en del i EMBRON Group AS, reg.nr 986 361 758 (som äger 86 % av aktierna, övriga personalägt) med ett globalt nätverk av tjänster, produkter och tillverkning, läs mer på [www.embrongroup.com](http://www.embrongroup.com). Av årets inköp är 5 087 583 kronor (4 436 590 kronor) inom koncernen.

## Väsentliga händelser under räkenskapsåret

I september 2022 startar vårt nya affärsområde "Digital", ny affärsområdeschef Johan Sanneblad. Under Q4 vi skapar ett nytt affärsområde "Electronics & Software" som också omfattar delar av vår tjänsteutbud inom "Connectivity". Ny affärsområdeschef Roger Kanstrup.

## Utveckling av företagets verksamhet, resultat och ställning

	2022-12-31	2021-12-31	2020-12-31	2019-12-31	Belopp i kr 2018-12-31
Nettoomsättning	199 930 468	147 594 925	109 512 067	91 391 429	111 055 117
Res. efter fin. poster	21 086 412	10 292 788	6 136 037	-14 408 452	3 271 906
Vinstmarginal %	8,8	7	5,7		2,8
Balansomslutning	88 645 013	112 541 903	41 105 834	40 030 674	48 474 388
Soliditet %	45,5	60,2	43,6	29	53,6

Definitioner: se not 16

## Verksamhet inom forskning och utveckling

QRTECH har en historik inom olika typer av forskningsprojekt med målsättningen att kontinuerligt säkerställa företagets position i frontlinjen inom strategiska teknologiområden. Projekten drivs i form av projekt i egen regi såväl som nationella och internationella forskningsprojekt med multinationella kunder och partners samt den akademiska världen representerade bland deltagarna. Det kan nämnas att vi under året anställt 4 nya medarbetare med forskningsbakgrund, som ytterligare förstärker QRTECHs samarbete med akademien.

## Förväntad framtida utveckling och väsentliga risker och osäkerhetsfaktorer

Rekrytering och kompetensförsörjning. QRTECH har haft en kontinuerlig rekrytering under året och har välkomnat 36 nya medarbetare. QRTECH's medarbetare är tillsammans med våra kunder vår största tillgång. En genomsnittsmedarbetare på QRTECH är civilingenjör och har cirka 10 års branscherfarenhet. Vi har också en relativ hög andel doktorander (5%). Vi arbetar aktivt med att utveckla QRTECH till en attraktiv arbetsgivare som kompetenta medarbetare gärna söker sig till.

Vår bedömning är att arbetsmarknaden, i synnerhet för ingenjörer, är fortsatt god och efterfrågan på våra medarbetares kompetens är hög. För ett kompetensintensivt företag som QRTECH är det alltid av vikt att arbeta med hög medarbetarnöjdhet, för att hålla personalomsättningen på en rimlig nivå. Under året genomfördes en personalundersökning där 97% angav att de trivs och utvecklas på QRTECH.

Konkurrens och prispress. QRTECH konkurrerar såväl med stora aktörer som med nischspelare. Kvalitet, kompetens och förmåga att leverera är våra största konkurrensmedel. Vår bedömning är att våra tjänster kommer ha en fortsatt god efterfrågan under 2023.

Kundförluster. Obetalda fakturor är alltid en risk och kan leda till kundförluster. Historiskt sett har vi haft ett fåtal kundförluster, men det har förekommit och vi arbetar för att ständigt förbättra våra rutiner runt betalning och uppföljning av fakturor. På nya kunder tas alltid kreditupplysning. I de fall visamarbetar med kunder som har en lägre kreditvärdighet på grund av till exempel nyetablering kan betalning i förskott eller med kort kredittid förekomma.

Konjunkturrisiker. Skapandet av en flexibel organisation med kompetens som kan flyttas mellan olika branscher bidrar också till en minskad risk för QRTECH framåt. Vi fortsätter att sträva mot att bredda våra affärer med flera sektorer och geografier, för att på så sätt möta en orolig konjunktur.

Komponent- och logistikrisiker. Under 2022 blev vår profetia dessvärre sann, dvs bristen på komponenter och även logistiska flaskhalsar orsakade förseningar, fördröjningar och allmän oro på världsmarknaden. Vår bedömning är att vår verksamhet delvis kommer att beröras av dessa brister

även under 2023. Hur omfattande skadan blir är svårt att förutsäga. Prisökningar, inflation och en sättning av konjunkturen skulle kunna påverka även QRTECH.

### Förändringar i eget kapital

	Aktiekapital, nyemission under reg	Reservfond övr bundna fonder	Balanserad vinst	Årets vinst	Överkursfond	Total
Belopp vid årets ingång enligt fastställd BR	4 400 000	80 000	17 356 549	9 810 178	36 000 000	67 646 727
Balanseras i ny räkning			9 810 178	-9 810 178		
Utdelning			-9 000 000		-36 000 000	-45 000 000
Årets resultat				17 681 015		17 681 015
<b>Vid årets slut</b>	<b>4 400 000</b>	<b>80 000</b>	<b>18 166 727</b>	<b>17 681 015</b>	<b>-</b>	<b>40 327 742</b>

### Förslag till disposition av företagets vinst eller förlust

Styrelsen föreslår att till förfogande stående vinstmedel kronor 35 847 742 disponeras enligt följande:

	<i>Belopp</i>
Utdelning, 440 000 aktier á 28,41 kronor	12 500 000
Balanseras i ny räkning	23 347 742
<b>Summa</b>	<b>35 847 742</b>

2023060211094

## Resultaträkning

Belopp i kr	Not	2022-01-01- 2022-12-31	2021-01-01- 2021-12-31
Nettoomsättning		199 930 468	147 594 925
Övriga rörelseintäkter		103 300	41 047
		<u>200 033 768</u>	<u>147 635 972</u>
<b>Rörelsens kostnader</b>			
Övriga externa kostnader	2,3,4	-75 833 734	-54 414 036
Personalkostnader	5	-107 345 811	-82 217 529
Avskrivningar av materiella och immateriella anläggningstillgångar	6,7	-645 232	-540 995
Övriga rörelsekostnader		-102 116	-129 518
		<u>16 106 875</u>	<u>10 333 894</u>
<b>Rörelseresultat</b>			
<b>Resultat från finansiella poster</b>			
Ränteintäkter		5 101 090	5
Räntekostnader		-121 553	-41 111
		<u>21 086 412</u>	<u>10 292 788</u>
<b>Resultat efter finansiella poster</b>			
<b>Resultat före skatt</b>		<u>21 086 412</u>	<u>10 292 788</u>
Skatt på årets resultat	8	-3 405 396	-482 610
		<u>17 681 015</u>	<u>9 810 178</u>
<b>Årets resultat</b>			

2023060211095

## Balansräkning

Belopp i kr	Not	2022-12-31	2021-12-31
<b>TILLGÅNGAR</b>			
<b>Anläggningstillgångar</b>			
<i>Immateriella anläggningstillgångar</i>			
Balanserade utgifter för dataprogram	6	966 203	247 456
		<u>966 203</u>	<u>247 456</u>
<i>Materiella anläggningstillgångar</i>			
Inventarier, verktyg och installationer	7	1 546 649	1 853 011
		<u>1 546 649</u>	<u>1 853 011</u>
<i>Finansiella anläggningstillgångar</i>			
Uppskjuten skattefordran	8	-	91 565
		<u>-</u>	<u>91 565</u>
<b>Summa anläggningstillgångar</b>		<u>2 512 852</u>	<u>2 192 032</u>
<b>Omsättningstillgångar</b>			
<i>Varulager mm</i>			
Färdiga varor och handelsvaror		1 616 328	1 215 626
		<u>1 616 328</u>	<u>1 215 626</u>
<i>Kortfristiga fordringar</i>			
Kundfordringar		39 736 214	41 219 878
Fordringar hos koncernföretag		27 039 549	52 367 341
Aktuell skattefordran		-	624 901
Upparbetad men ej fakturerad intäkt	9	15 073 753	12 441 807
Övriga fordringar		65 271	36 797
Förutbetalda kostnader och upplupna intäkter	10	2 601 046	2 443 520
		<u>84 515 833</u>	<u>109 134 244</u>
<b>Summa omsättningstillgångar</b>		<u>86 132 161</u>	<u>110 349 870</u>
<b>SUMMA TILLGÅNGAR</b>		<u>88 645 013</u>	<u>112 541 902</u>

2023060211096

## Balansräkning

Belopp i kr	Not	2022-12-31	2021-12-31
<b>EGET KAPITAL OCH SKULDER</b>			
<i>Eget kapital</i>			
<i>Bundet eget kapital</i>			
Aktiekapital (40 000 aktier, kvotvärde 10 kronor)	11	4 400 000	4 400 000
Reservfond		80 000	80 000
		<u>4 480 000</u>	<u>4 480 000</u>
<i>Fritt eget kapital</i>			
Överkursfond		-	36 000 000
Balanserad vinst eller förlust		18 166 727	17 356 549
Årets resultat		17 681 015	9 810 178
		<u>35 847 742</u>	<u>63 166 727</u>
<b>Summa eget kapital</b>		<u>40 327 742</u>	<u>67 646 727</u>
<i>Obeskattade reserver</i>			
Akkumulerade överavskrivningar		101 090	101 090
		<u>101 090</u>	<u>101 090</u>
<i>Kortfristiga skulder</i>			
Fakturerad men ej upparbetad intäkt	12	4 635 133	3 122 812
Leverantörsskulder		18 833 465	15 381 243
Skulder till koncernföretag		59 250	987 153
Skatteskulder		840 526	-
Övriga kortfristiga skulder		12 153 808	14 289 883
Upplupna kostnader och förutbetalda intäkter	13	11 693 999	11 012 994
		<u>48 216 181</u>	<u>44 794 085</u>
<b>SUMMA EGET KAPITAL OCH SKULDER</b>		<u>88 645 013</u>	<u>112 541 902</u>

2023060211097

## Kassaflödesanalys

<i>Belopp i kr</i>	<i>Not</i>	<i>2022-01-01- 2022-12-31</i>	<i>2021-01-01- 2021-12-31</i>
<b>Den löpande verksamheten</b>			
Resultat efter finansiella poster		16 106 875	10 333 894
Justeringar för poster som inte ingår i kassaflödet, m m	14		
Avskrivningar		645 231	540 995
Övriga ej kassaflödespåverkande poster		62 325	41 969
Erhållen ränta		101 090	5
Erlagd ränta		-121 553	-41 111
Betald inkomstskatt		-1 848 404	-73 519
<b>Kassaflöde från den löpande verksamheten före förändringar av rörelsekapital</b>		<b>14 945 564</b>	<b>10 802 233</b>
<i>Kassaflöde från förändringar i rörelsekapital</i>			
Ökning(-)/Minskning (+) av varulager		-400 702	-750 998
Ökning(-)/Minskning (+) av kundfordringar		2 926 072	-18 897 470
Ökning(-)/Minskning (+) av övriga kortfristiga fordringar		-2 817 947	-5 156 747
Ökning(+)/Minskning (-) av leverantörsskulder		3 452 222	4 617 856
Ökning(+)/Minskning (-) av övriga kortfristiga skulder		-870 652	17 008 034
<b>Kassaflöde från den löpande verksamheten</b>		<b>17 234 557</b>	<b>7 622 908</b>
<b>Investeringsverksamheten</b>			
Förvärv av immateriella anläggningstillgångar	6	-878 427	-202 900
Förvärv av materiella anläggningstillgångar	7	-179 189	-2 144 928
Justering av andelar i koncernföretag		5 000 000	
<b>Kassaflöde från investeringsverksamheten</b>		<b>3 942 384</b>	<b>-2 347 828</b>
<b>Finansieringsverksamheten</b>			
Nyemission			40 000 000
Utbetald utdelning till aktieägare		-45 000 000	
<b>Kassaflöde från finansieringsverksamheten</b>		<b>-45 000 000</b>	<b>40 000 000</b>
<b>Årets kassaflöde</b>		<b>-23 823 059</b>	<b>45 275 080</b>
<b>Likvida medel vid årets början</b>		<b>50 946 031</b>	<b>5 670 951</b>
<b>Likvida medel vid årets slut</b>		<b>27 122 972</b>	<b>50 946 031</b>

Av de likvida medlen vid årets slut är 27 122 973 kronor fordran på koncernkonto (50 946 031 kronor fordran på koncernkonto).

2023050211098

## Noter

### Not 1 Redovisningsprinciper

Belopp i kr om inget annat anges

#### **Allmänna redovisningsprinciper**

Årsredovisningen har upprättats i enlighet med årsredovisningslagen och Bokföringsnämndens allmänna råd BFNAR 2012:1 Årsredovisning och koncernredovisning (K3). Principerna är oförändrade jämfört med föregående år.

#### **Värderingsprinciper m m**

Tillgångar, avsättningar och skulder har värderats utifrån anskaffningsvärden om inget annat anges nedan.

#### **Immateriella anläggningstillgångar**

##### **Utgifter för forskning**

Utgifter för forskning, dvs. planerat och systematiskt sökande i syfte att erhålla ny vetenskaplig eller teknisk kunskap och insikt, redovisas som kostnad när de uppkommer.

#### **Avskrivningar**

Avskrivningar sker linjärt över tillgångens beräknade nyttjandeperiod. Avskrivningen redovisas som kostnad i resultaträkningen.

*Immateriella anläggningstillgångar*

År

Förvärvade immateriella tillgångar

5

#### **Materiella anläggningstillgångar**

Materiella anläggningstillgångar redovisas till anskaffningsvärde minskat med ackumulerade avskrivningar och nedskrivningar. I anskaffningsvärdet ingår förutom inköpspriset även utgifter som är direkt hänförliga till förvärvet.

#### **Avskrivningar**

Avskrivning sker linjärt över tillgångens beräknade nyttjandeperiod eftersom det återspeglar den förväntade förbrukningen av tillgångens framtida ekonomiska fördelar. Avskrivningen redovisas som kostnad i resultaträkningen.

*Materiella anläggningstillgångar*

År

Inventarier, verktyg och installationer

3-5

## **Leasing**

Alla leasingavtal redovisas som operationella leasingavtal.

## **Varulager**

Varulagret är upptaget till det lägsta av anskaffningsvärdet och nettoförsäljningsvärdet. Därvid har inkuransrisk beaktats. Anskaffningsvärdet beräknas enligt först in- först ut- principen. I anskaffningsvärdet ingår förutom utgifter för inköp även utgifter för att bringa varorna till deras aktuella plats och skick.

## **Ersättningar till anställda**

### **Ersättningar till anställda efter avslutad anställning**

#### **Klassificering**

I bolaget finns det endast avgiftsbestämda pensionsplaner. Vid avgiftsbestämda planer betalas fastställda avgifter till ett annat företag, normalt ett försäkringsföretag, och bolaget har inte längre någon förpliktelse till den anställda när avgiften är betald. Storleken på den anställdes ersättningar efter avslutad anställning är beroende av de avgifter som har betalats och den kapitalavkastning som avgifterna ger.

## **Skatt**

Skatt på årets resultat i resultaträkningen består av aktuell skatt och uppskjuten skatt. Aktuell skatt är inkomstskatt för innevarande räkenskapsår som avser årets skattepliktiga resultat och den del av tidigare räkenskapsårs inkomstskatt som ännu inte har redovisats. Uppskjuten skatt är inkomstskatt för skattepliktigt resultat avseende framtida räkenskapsår till följd av tidigare transaktioner eller händelser.

Uppskjuten skatteskuld redovisas för alla skattepliktiga temporära skillnader, dock inte för temporära skillnader som härrör från första redovisningen av goodwill. Uppskjuten skattefordran redovisas för avdragsgilla temporära skillnader och för möjligheten att i framtiden använda skattemässiga underskottsavdrag. Värderingen baseras på hur det redovisade värdet för motsvarande tillgång eller skuld förväntas återvinnas respektive regleras. Beloppen baseras på de skattesatser och skatteregler som är beslutade före balansdagen och har inte nuvärdeberäknats.

## **Avsättningar**

En avsättning redovisas i balansräkningen när företaget har en legal eller informell förpliktelse till följd av en inträffad händelse och det är sannolikt att ett utflöde av resurser krävs för att reglera förpliktelsen och en tillförlitlig uppskattning av beloppet kan göras.

Vid första redovisningstillfället värderas avsättningar till den bästa uppskattningen av det belopp som kommer att krävas för att reglera förpliktelsen på balansdagen. Avsättningarna omprövas varje balansdag.

### **Intäkter**

Det inflöde av ekonomiska fördelar som företaget erhållit eller kommer att erhålla för egen räkning redovisas som intäkt. Intäkter värderas till verkliga värdet av det som erhållits eller kommer att erhållas, med avdrag för rabatter.

### **Försäljning av varor**

Vid försäljning av varor redovisas en intäkt när följande kriterier är uppfyllda:

- De ekonomiska fördelarna som är förknippade med transaktionen sannolikt kommer att tillfalla företaget,
  - Inkomsten kan beräknas på ett tillförlitligt sätt,
  - Företaget har överfört de väsentliga riskerna och fördelarna som är förknippade med varornas ägande till köparen,
  - Företaget har inte längre ett sådant engagemang i den löpande förvaltningen som vanligtvis förknippas med ägande och utövar inte heller någon reell kontroll över de sålda varorna, samt
- De utgifter som har uppkommit eller förväntas uppkomma till följd av transaktionen kan beräknas på ett tillförlitligt sätt.

### **Tjänsteuppdrag och entreprenadavtal - löpande räkning**

Inkomst från uppdrag på löpande räkning redovisas som intäkt i takt med att arbete utförs och material levereras eller förbrukas.

### **Tjänsteuppdrag och entreprenadavtal - fast pris**

Uppdragsinkomster och uppdragsutgifter för uppdrag till fast pris redovisas som intäkt och kostnad med utgångspunkt från färdigställandegraden på balansdagen (successiv vinstavräkning).

Färdigställandegraden beräknas som nedlagda uppdragsutgifter för utfört arbete på balansdagen i förhållande till beräknade totala uppdragsutgifter.

Intäkt redovisas endast med det belopp som motsvarar de uppkomna uppdragsutgifterna som sannolikt kommer att ersättas av beställaren eftersom det ekonomiska utfallet inte kan beräknas på tillförlitligt sätt.

En befarad förlust redovisas som kostnad eftersom det är sannolikt att de totala uppdragsutgifterna kommer att överstiga den totala uppdragsinkomsten.

### **Kassaflödesanalys**

Kassaflödesanalys är upprättad enligt indirekt metod.

I definitionen likvida medel i kassaflödesanalysen ingår behållning på koncernkonto.

### **Offentliga bidrag**

Offentliga bidrag redovisas som intäkt i den takt åtaganden utförs.

## Not 2 Transaktioner med närstående

Inköp inom koncernen 5 087 583 kronor (4 436 590 kronor).

Försäljning inom koncernen 1 493 187 kronor (6 271 208 kronor).

Betalda räntekostnader inom koncernen 25 850 kronor ( 2 998 kronor).

Utbetalda ränteintäkter inom koncernen 104 179 kronor (0 kronor)

Moderbolag är EMBRON Group AS, reg.nr 986 361 758. Koncernredovisning upprättas i den norska koncernen.

## Not 3 Arvode och kostnadsersättning till revisorer

	2022-01-01- 2022-12-31	2021-01-01- 2021-12-31
<i>PWC</i>		
Revisionsuppdrag	180 000	145 460
<b>Totalt</b>	<b>180 000</b>	<b>145 460</b>

## Not 4 Lokalhyror och operationell leasing - leasetagare

	2022-01-01- 2022-12-31	2021-01-01- 2021-12-31
<i>Framtida minimileaseavgifter avseende icke uppsägningsbara operationella leasingavtal:</i>		
Inom ett år	5 667 245	5 225 594
Mellan ett och fem år	17 847 565	22 103 223
	23 514 810	27 328 817
Räkenskapsårets kostnadsförda leasingavgifter	5 002 820	3 705 210

## Not 5 Anställda och personalkostnader

### Medelantalet anställda

	2022-01-01- 2022-12-31	2021-01-01- 2021-12-31
Män	102	78
Kvinnor	23	19
<b>Totalt</b>	<b>125</b>	<b>97</b>

### Redovisning av könsfördelning i företagsledning

	2022-12-31	2021-12-31
<i>Antal kvinnor</i>		
Styrelsen	-	-
Övriga ledande befattningshavare	1	1
Totalt antal övriga ledande befattningshavare	4	4

### Löner och andra ersättningar samt sociala kostnader, inklusive pensionskostnader

	2022-01-01- 2022-12-31	2021-01-01- 2021-12-31
Styrelse och VD	1 814 276	1 734 980
Övriga anställda (varav vinstandelar)	69 446 618 1 461 467	53 789 462 777 975
<b>Summa</b>	<b>71 260 894</b>	<b>55 524 442</b>
Sociala kostnader (varav pensionskostnader) 1)	33 343 105 8 247 506	24 672 451 6 153 889

1) Av företagets pensionskostnader avser 431 562 (f.å. 415 676) företagets VD och styrelse.

## Not 6 Balanserade utgifter för dataprogram

	2022-12-31	2021-12-31
<i>Akkumulerade anskaffningsvärden</i>		
-Vid årets början	2 669 142	2 466 242
-Inköp	878 427	202 900
Vid årets slut	3 547 569	2 669 142
<i>Akkumulerade avskrivningar</i>		
-Vid årets början	-2 421 686	-2 268 916
-Årets avskrivning	-159 681	-152 770
Vid årets slut	-2 581 367	-2 421 686
<b>Redovisat värde vid årets slut</b>	<b>966 202</b>	<b>247 456</b>

## Not 7 Inventarier, verktyg och installationer

	2022-12-31	2021-12-31
<i>Akkumulerade anskaffningsvärden</i>		
-Vid årets början	8 045 843	5 900 915
-Nyanskaffningar	179 189	2 144 928
	<u>8 225 032</u>	<u>8 045 843</u>
<i>Akkumulerade avskrivningar</i>		
-Vid årets början	-6 192 832	-5 804 607
-Årets avskrivning	-485 552	-388 225
	<u>-6 678 384</u>	<u>-6 192 832</u>
<b>Redovisat värde vid årets slut</b>	<b>1 546 648</b>	<b>1 853 011</b>

## Not 8 Skatt på årets resultat

	2022-01-01- 2022-12-31	2021-01-01- 2021-12-31
Aktuell skatteskuld	3 313 831	574 176
Uppskjuten skatt	91 565	-91 565
Resultat före skatt	21 086 412	10 292 789
Skattekostnad	4 343 801	2 214 981
<i>Skatteeffekt av:</i>		
Ej avdragsgilla kostnader	91 648	-48 235
Ej skattepliktiga intäkter	-1 030 053	
Uppskjuten skatt	-	-91 566
Ej redovisade underskottsavdrag		-1 592 570
<b>Skatt på årets resultat</b>	<b>16,15% 3 405 396</b>	<b>0,05% 482 610</b>

## Not 9 Upparbetad men ej fakturerad intäkt

	2022-12-31	2021-12-31
Fakturerat	8 162 953	3 527 307
Upparbetade men ej fakturerade intäkter	-23 236 706	-15 969 114
	<u>-15 073 753</u>	<u>-12 441 807</u>

## Not 10 Förutbetalda kostnader och upplupna intäkter

	2022-12-31	2021-12-31
Förutbetalda hyreskostnader	1 276 010	1 145 645
Förutbetalda leasingavgifter, kortfristig del	145 911	138 010
Övriga förutbetalda kostnader och upplupna intäkter	1 179 124	1 159 864
	<u>2 601 045</u>	<u>2 443 519</u>

## Not 11 Antal aktier och kvotvärde

	2022-12-31	2021-12-31
Antal aktier	440 000	440 000
kvotvärde	10	10

### Not 12 Fakturerad men ej upparbetad intäkt fast pris

	2022-12-31	2021-12-31
Fakturerat a conto	7 651 433	9 490 887
Upparbetade intäkter	-3 016 299	-6 368 075
	<b>4 635 134</b>	<b>3 122 812</b>

### Not 13 Upplupna kostnader och förutbetalda intäkter

	2022-12-31	2021-12-31
Upplupna löner	2 081 344	3 166 396
Upplupna semesterlöner	1 760 975	1 774 751
Upplupna sociala avgifter semesterlön	551 238	557 208
Upplupna pensionskostnader	12 800	
Särskild löneskatt pension	1 983 794	1 466 560
Beräknad upplupna sociala avgifter	229 141	174 463
Beräknat arvode för revision	165 875	148 000
Ospecificerad skuld till leverantör	1 721 150	934 881
Övriga upplupna kostnader och förutbetalda intäkter	45 445	484 210
Upplupna avtalsintäkter	3 142 237	2 306 525
	<b>11 693 999</b>	<b>11 012 994</b>

### Not 14 Justering för poster som inte ingår i kassaflödet m m

#### Justering för poster som inte ingår i kassaflödet m m

	2022-12-31	2021-12-31
<b>Justering för poster som inte ingår i kassaflödet m m</b>		
Avskrivningar	645 233	540 995
Övriga ej kassaflödespåverkande poster	62 325	41 969
	<b>707 558</b>	<b>582 964</b>

### Not 15 Nyckeltalsdefinitioner

#### Vinstmarginal:

Resultat efter finansiella poster / omsättning.

#### Balansomslutning:

Totala tillgångar.

#### Soliditet:

Totalt eget kapital / Totala tillgångar.

### Not 16 Ställda säkerheter och eventalförpliktelser

	2022-12-31	2021-12-31
<b>Ställda säkerheter för egna skulder och avsättningar</b>		
Ej utnyttjade företagsinteckningar	2 750 000	2 750 000
<b>Summa</b>	<b>2 750 000</b>	<b>2 750 000</b>
Eventalförpliktelser	inga	inga

## Not 17 Förslag till disposition av företagets vinst eller förlust

Styrelsen föreslår att till förfogande stående vinstmedel, kronor 35 847 742, disponeras enligt följande:

	<i>Belopp</i>
Utdelning, 440 000 aktier á 28,41 kronor	12 500 000
Balanseras i ny räkning	23 347 742
<b>Summa</b>	<b>35 847 742</b>

## Underskrifter

Möndal den dag som framgår av vår elektroniska underskrift

Kjell Magne Leirgulen  
Styrelseordförande

Patrik Sahlsten  
Verkställande direktör

Lars Gøran Skjelbred-Eriksen  
Styrelseledamot

Olof Bergquist  
Arbetsstagarrepresentant

Claes Thor  
Arbetsstagarrepresentant

Vår revisionsberättelse har lämnats den dag som framgår av vår elektroniska underskrift.

Öhrlings PricewaterhouseCoopers AB

Daniel Larsson  
Auktoriserad revisor

# Deltagare

ÖHRLINGS PRICEWATERHOUSECOOPERS AB 556029-6740 Sverige

## Signerat med Svenskt BankID

2023-05-24 13:53:25 UTC

Namn returnerat från Svenskt BankID: Sven Daniel Larsson

Datum

Daniel Larsson  
Director

Leveranskanal: E-post

QRTECH AKTIEBOLAG 556502-6373 Sverige

## Signerat med Svenskt BankID

2023-05-15 12:25:49 UTC

Namn returnerat från Svenskt BankID: PATRIK SAHLSTEN

Datum

Patrik Sahlsten

Leveranskanal: E-post

## Signerat med Norskt BankID (AdES)

2023-05-23 13:07:07 UTC

Namn returnerat från Norskt BankID (AdES): Lars G. Skjelbred-eriksen

Datum

Lars Gøran Skjelbred-Eriksen

Leveranskanal: E-post

## Signerat med Svenskt BankID

2023-05-15 16:37:49 UTC

Namn returnerat från Svenskt BankID: CLAES THOR

Datum

Claes Thor

Leveranskanal: E-post

## Signerat med Svenskt BankID

2023-05-23 10:28:22 UTC

Namn returnerat från Svenskt BankID: OLOF BERGQUIST

Datum

Olof Bergquist

Leveranskanal: E-post

## Signerat med Norskt BankID (AdES)

2023-05-16 04:43:53 UTC


Namn returnerat från Norskt BankID (AdES): Kjell Magne Leirgulen

Datum

Kjell Magne Leirgulen

Leveranskanal: E-post

2023060211107



2023060211108

# Revisionsberättelse

Till bolagsstämman i QRTECH Aktiebolag, org.nr 556502-6373

## Rapport om årsredovisningen

### Uttalanden

Vi har utfört en revision av årsredovisningen för QRTECH Aktiebolag för räkenskapsåret 1 januari 2022 till 31 december 2022.

Enligt vår uppfattning har årsredovisningen upprättats i enlighet med årsredovisningslagen och ger en i alla väsentliga avseenden rättvisande bild av QRTECH Aktiebolags finansiella ställning per 31 december 2022 och av dess finansiella resultat och kassaflöde för året enligt årsredovisningslagen. Förvaltningsberättelsen är förenlig med årsredovisningens övriga delar.

Vi tillstyrker därför att bolagsstämman fastställer resultaträkningen och balansräkningen.

### Grund för uttalanden

Vi har utfört revisionen enligt International Standards on Auditing (ISA) och god revisionssed i Sverige. Vårt ansvar enligt dessa standarder beskrivs närmare i avsnittet "Revisorns ansvar". Vi är oberoende i förhållande till QRTECH Aktiebolag enligt god revisionssed i Sverige och har i övrigt fullgjort vårt yrkesetiska ansvar enligt dessa krav.

*Vi anser att de revisionsbevis vi har inhämtat är tillräckliga och ändamålsenliga som grund för våra uttalanden.*

### Annan information än årsredovisningen

Detta dokument innehåller även annan information än årsredovisningen och återfinns på sidorna som föregår förvaltningsberättelsen. Det är styrelsen och verkställande direktören som har ansvaret för denna andra information.

Mitt uttalande avseende årsredovisningen omfattar inte denna information och jag gör inget uttalande med bestyrkande avseende denna andra information.

I samband med min revision av årsredovisningen är det mitt ansvar att läsa den information som identifieras ovan och överväga om informationen i väsentlig utsträckning är oförenlig med årsredovisningen. Vid denna genomgång beaktar jag även den kunskap jag i övrigt inhämtat under revisionen samt bedömer om informationen i övrigt verkar innehålla väsentliga felaktigheter.

Om jag, baserat på det arbete som har utförts avseende denna information, drar slutsatsen att den andra informationen innehåller en väsentlig felaktighet, är jag skyldig att rapportera detta. Jag har inget att rapportera i det avseendet.

### Styrelsens och verkställande direktörens ansvar

Det är styrelsen och verkställande direktören som har ansvaret för att årsredovisningen upprättas och att den ger en rättvisande bild enligt årsredovisningslagen. Styrelsen och verkställande direktören ansvarar även för den interna kontroll som de bedömer är nödvändig för att upprätta en årsredovisning som inte innehåller några väsentliga felaktigheter, vare sig dessa beror på oegentligheter eller misstag.

Vid upprättandet av årsredovisningen ansvarar styrelsen och verkställande direktören för bedömningen av bolagets förmåga att fortsätta verksamheten. De upplyser, när så är tillämpligt, om förhållanden som kan påverka förmågan att fortsätta verksamheten och att använda antagandet om fortsatt drift. Antagandet om fortsatt drift tillämpas dock inte om styrelsen och verkställande direktören avser att likvidera bolaget, upphöra med verksamheten eller inte har något realistiskt alternativ till att göra något av detta.

### Revisorns ansvar

Våra mål är att uppnå en rimlig grad av säkerhet om huruvida årsredovisningen som helhet inte innehåller några väsentliga felaktigheter, vare sig dessa beror på oegentligheter eller misstag, och att lämna en revisionsberättelse som innehåller våra uttalanden. Rimlig säkerhet är en hög grad av säkerhet, men är ingen garanti för att en revision som utförs enligt ISA och god revisionssed i Sverige alltid kommer att upptäcka en väsentlig felaktighet om en sådan finns. Felaktigheter kan uppstå på grund av oegentligheter eller misstag och anses vara väsentliga om de enskilt eller tillsammans rimligen kan förväntas påverka de ekonomiska beslut som användare fattar med grund i årsredovisningen.


En ytterligare beskrivning av vårt ansvar för revisionen av årsredovisningen finns på Revisorsinspektionens webbplats: [www.revisorsinspektionen.se/](http://www.revisorsinspektionen.se/) revisornsansvar. Denna beskrivning är en del av revisionsberättelsen.

## Rapport om andra krav enligt lagar och andra författningar

### Uttalanden

Utöver vår revision av årsredovisningen har vi även utfört en revision av styrelsens och verkställande direktörens förvaltning för QRTECH Aktiebolag för räkenskapsåret 1 januari 2022 till 31 december 2022 samt av förslaget till dispositioner beträffande bolagets vinst eller förlust.

Vi tillstyrker att bolagsstämman disponerar vinsten enligt förslaget i förvaltningsberättelsen och beviljar styrelsens ledamöter och verkställande direktören ansvarsfrihet för räkenskapsåret.



2023060211109

## Grund för uttalanden

Vi har utfört revisionen enligt god revisionssed i Sverige. Vårt ansvar enligt denna beskrivs närmare i avsnittet "Revisorns ansvar". Vi är oberoende i förhållande till QRTECH Aktiebolag enligt god revisorssed i Sverige och har i övrigt fullgjort vårt yrkesetiska ansvar enligt dessa krav.

Vi anser att de revisionsbevis vi har inhämtat är tillräckliga och ändamålsenliga som grund för våra uttalanden.

## Styrelsens och verkställande direktörens ansvar

Det är styrelsen som har ansvaret för förslaget till dispositioner beträffande bolagets vinst eller förlust. Vid förslag till utdelning innefattar detta bland annat en bedömning av om utdelningen är försvarlig med hänsyn till de krav som bolagets verksamhetsart, omfattning och risker ställer på storleken av bolagets egna kapital, konsolideringsbehov, likviditet och ställning i övrigt.

Styrelsen ansvarar för bolagets organisation och förvaltningen av bolagets angelägenheter. Detta innefattar bland annat att fortlöpande bedöma bolagets ekonomiska situation och att tillse att bolagets organisation är utformad så att bokföringen, medelsförvaltningen och bolagets ekonomiska angelägenheter i övrigt kontrolleras på ett betryggande sätt. Verkställande direktören ska sköta den löpande förvaltningen enligt styrelsens riktlinjer och anvisningar och bland annat vidta de åtgärder som är nödvändiga för att bolagets bokföring ska fullgöras i överensstämmelse med lag och för att medelsförvaltningen ska skötas på ett betryggande sätt.

## Revisorns ansvar

Vårt mål beträffande revisionen av förvaltningen, och därmed vårt uttalande om ansvarsfrihet, är att inhämta revisionsbevis för att med en rimlig grad av säkerhet kunna bedöma om någon styrelseledamot eller verkställande direktören i något väsentligt avseende:

- företagit någon åtgärd eller gjort sig skyldig till någon försummelse som kan föranleda ersättningsskyldighet mot bolaget, eller
- på något annat sätt handlat i strid med aktiebolagslagen, årsredovisningslagen eller bolagsordningen.

Vårt mål beträffande revisionen av förslaget till dispositioner av bolagets vinst eller förlust, och därmed vårt uttalande om detta, är att med rimlig grad av säkerhet bedöma om förslaget är förenligt med aktiebolagslagen.

Rimlig säkerhet är en hög grad av säkerhet, men ingen garanti för att en revision som utförs enligt god revisionssed i Sverige alltid kommer att upptäcka åtgärder eller försummelser som kan föranleda ersättningsskyldighet mot bolaget, eller att ett förslag till dispositioner av bolagets vinst eller förlust inte är förenligt med aktiebolagslagen.

En ytterligare beskrivning av vårt ansvar för revisionen av förvaltningen finns på Revisorsinspektionens webbplats: [www.revisorsinspektionen.se/revisornsansvar](http://www.revisorsinspektionen.se/revisornsansvar). Denna beskrivning är en del av revisionsberättelsen.

Trollhättan den dag som framgår av vår elektroniska signatur.

Öhrlings PricewaterhouseCoopers AB

Daniel Larsson  
Auktoriserad revisor

# Deltagare

ÖHRLINGS PRICEWATERHOUSECOOPERS AB 556029-6740 Sverige

***Signerat med Svenskt BankID***

---

***2023-05-24 13:53:00 UTC***

---

Namn returnerat från Svenskt BankID: Sven Daniel Larsson

Datum

Daniel Larsson

Director

Leveranskanal: E-post

2023060211110