

Årsredovisning för
E.G. Haglund AB

556978-2880

Räkenskapsåret


2024-07-01 - 2025-06-30

Förvaltningsberättelse	1
Resultaträkning	2
Balansräkning	3
Noter	5
Underskrifter	6

Fastställelseintyg

Jag intygar att resultaträkningen och balansräkningen har fastställts på årsstämma 2025-07-25. Årsstämman beslöt att godkänna styrelsens förslag till vinstdisposition.

Jag intygar att innehållet i dessa handlingar överensstämmer med originalen och att originalen undertecknats av samtliga personer som enligt lag ska underteckna dessa.



Erik Haglund
Styrelseledamot

Lidköping 2025-07-25

Förvaltningsberättelse

Styrelsen för E.G. Haglund AB, 556978-2880, avger följande årsredovisning för räkenskapsåret 2024-07-01 - 2025-06-30.

Verksamheten

Allmänt om verksamheten

Bolaget bedriver rådgivningsverksamhet i samband med företagsförvärv, företagsförsäljningar och företagsvärderingar. Bolaget bedriver också rådgivningsverksamhet avseende affärs- och organisationsutveckling samt allmän ekonomikonsultation. Därtill ska bolaget äga och förvalta fast och lös egendom. Bolagets säte är Lidköping Kommun.

Flerårsöversikt

	2024/2025	2023/2024	2022/2023	Belopp i kr 2021/2022
Nettoomsättning	176 697	495 602	1 869 499	1 385 953
Resultat efter finansiella poster	187 962	75 711	782 790	306 479
Soliditet %	87,5	78,4	59,1	58,9

Nyckeltalsdefinitioner

Nettoomsättning

Rörelsens huvudintäkter, fakturerade kostnader, sidointäkter samt intäktskorrigeringar.

Resultat efter finansiella poster

Resultat efter finansiella intäkter och kostnader, men före skatter.

Soliditet

(Totalt eget kapital + (100 % - aktuell bolagsskattesats av obeskattade reserver)) / Totala tillgångar

Förändringar i eget kapital

	Aktie- kapital	Balanserat resultat	Årets resultat
Belopp vid årets ingång	50 000	816 158	31 194
Balanseras i ny räkning		31 194	-31 194
Årets resultat			292 905
Belopp vid årets utgång	50 000	847 352	292 905

Resultatdisposition

	Belopp i kr
<i>Till årsstämman förfogande står följande medel:</i>	
Balanserat resultat	847 352
Årets resultat	292 905
Summa	1 140 257
<i>Styrelsen föreslår att medlen disponeras enligt följande:</i>	
Utdelning	300 000
Balanseras i ny räkning	840 257
Summa	1 140 257

Resultaträkning

Belopp i kr	Not	2024-07-01 - 2025-06-30	2023-07-01 - 2024-06-30
Rörelseintäkter, lagerförändringar m.m.			
Nettoomsättning		176 697	495 602
Summa rörelseintäkter, lagerförändringar m.m.		176 697	495 602
Rörelsekostnader			
Övriga externa kostnader		-56 418	-118 124
Personalkostnader	2	-115 304	-324 622
Summa rörelsekostnader		-171 722	-442 746
Rörelseresultat		4 975	52 856
Finansiella poster			
Resultat från övriga finansiella anläggningstillgångar		22 606	21 925
Övriga ränteintäkter och liknande resultatposter		160 446	1 533
Räntekostnader och liknande resultatposter		-65	-603
Summa finansiella poster		182 987	22 855
Resultat efter finansiella poster		187 962	75 711
Bokslutsdispositioner			
Förändring av periodiseringsfonder		151 000	-15 000
Summa bokslutsdispositioner		151 000	-15 000
Resultat före skatt		338 962	60 711
Skatter			
Skatt på årets resultat		-46 057	-29 517
Årets resultat		292 905	31 194

2026011402265

Balansräkning

Belopp i kr	Not	2025-06-30	2024-06-30
TILLGÅNGAR			
Anläggningstillgångar			
Finansiella anläggningstillgångar			
Andelar i intresseföretag och gemensamt styrda företag	3	25 250	25 250
Fordringar hos intresseföretag och gemensamt styrda företag	4	520 000	520 000
Summa finansiella anläggningstillgångar		545 250	545 250
Summa anläggningstillgångar		545 250	545 250
Omsättningstillgångar			
Kortfristiga fordringar			
Kundfordringar		123 750	143 125
Övriga fordringar		6 224	17 803
Förutbetalda kostnader och upplupna intäkter		15 000	18 000
Summa kortfristiga fordringar		144 974	178 928
Kortfristiga placeringar			
Övriga kortfristiga placeringar		822 854	581 884
Summa kortfristiga placeringar		822 854	581 884
Kassa och bank			
Kassa och bank		315 488	513 538
Summa kassa och bank		315 488	513 538
Summa omsättningstillgångar		1 283 316	1 274 350
SUMMA TILLGÅNGAR		1 828 566	1 819 600

2026011402266

Q

Balansräkning

Belopp i kr	Not	2025-06-30	2024-06-30
EGET KAPITAL OCH SKULDER			
Eget kapital			
Bundet eget kapital			
Aktiekapital		50 000	50 000
Summa bundet eget kapital		50 000	50 000
Fritt eget kapital			
Balanserat resultat		847 352	816 158
Årets resultat		292 905	31 194
Summa fritt eget kapital		1 140 257	847 352
Summa eget kapital		1 190 257	897 352
Obeskattade reserver			
Periodiseringsfonder		516 658	667 658
Summa obeskattade reserver		516 658	667 658
Kortfristiga skulder			
Skatteskulder		61 156	19 219
Övriga skulder		60 495	235 371
Summa kortfristiga skulder		121 651	254 590
SUMMA EGET KAPITAL OCH SKULDER		1 828 566	1 819 600

2026011402267

Noter

Belopp i kr om inget annat anges.

Not 1 Redovisningsprinciper

Redovisningsprinciper

Årsredovisningen är upprättad i enlighet med årsredovisningslagen och Bokföringsnämndens allmänna råd (BFNAR 2016:10) om årsredovisning i mindre företag.

Not 2 Medelantalet anställda

	2024-07-01 - 2025-06-30	2023-07-01 - 2024-06-30
Medelantalet anställda	1	1

Not 3 Andelar i intresseföretag och gemensamt styrda företag

	2025-06-30	2024-06-30
Ingående anskaffningsvärden	25 250	25 250
Utgående anskaffningsvärden	25 250	25 250
Redovisat värde	25 250	25 250



Not 4 Fordringar hos intresseföretag och gemensamt styrda företag

	2025-06-30	2024-06-30
Ingående anskaffningsvärden	520 000	520 000
Utgående anskaffningsvärden	520 000	520 000
Redovisat värde	520 000	520 000

2026011402268

Underskrifter

Lidköpinf 2025-07-25



2025-07-25

Erik Gustav Haglund
Styrelseledamot

Datum

2026011402269